

Guayaquil, Marzo 16 del 2009

256

Srs.


SUPERINTENDENCIA DE COMPAÑIAS


Ciudad.-

Estimado señores:

En cumplimiento a lo dispuesto en la Ley, remito a ustedes el informe de auditoria de los estados financieros preparados a Diciembre del 2005, con la respectiva opinión del auditor externo, de mí representada, La Compañía **MAXIN S.A.**

Atentamente,




Ing. Guillermo G. Campos Armijos
GERENTE GENERAL
C.C.# 0902771310

EXPEDIENTE: 109701

MAXIN S. A.

Estados Financieros al 31 de Diciembre del 2005, junto con el informe del Auditor Independiente.

C O N T E N Í D O

Informe del Auditor Independiente

Estados Financieros:

Balance General – Activo


Balance General – Pasivo y Patrimonio

Estado de Pérdidas y Ganancias

Estado de Flujos de Efectivo

Estado de Cambio en el Patrimonio de los Accionistas

Notas a los Estados Financieros



OPINIÓN DE AUDITORIA

A los Señores Accionistas de

MAXIN S. A.

1. Hemos auditado el Balance General adjunto de **MAXIN S. A.**, al 31 de Diciembre del 2005, y los correspondientes, Estado de Resultados de Cambios en el Patrimonio de los Accionistas, y Flujos de efectivo, por los años terminados en esa fecha. Estos Estados Financieros son de responsabilidad de la Administración de la compañía. Nuestra responsabilidad consiste en expresar una opinión sobre estos estados financieros basados en nuestra auditoria.
2. La auditoria se efectuó de acuerdo con las normas de auditoria generalmente aceptadas en el Ecuador. Estas normas requieren que una auditoria sea diseñada y realizada para obtener certezas razonables de si los estados financieros no contienen exposiciones erróneas o inexactas de carácter significativo. La auditoria incluye en base a pruebas selectivas, el examen de las evidencias que soportan las cifras y revelaciones presentadas en los estados financieros. Incluye también, la evaluación de los principios de contabilidad utilizados y de las estimaciones significativas efectuadas por la Administración, así como la evaluación de la presentación de los estados financieros en general. Consideramos que nuestra auditoria provee una base razonable para nuestra opinión.
3. Como se menciona en la, Nota No. 11, al 31 de Diciembre del 2.005, existen pérdidas acumuladas por aproximadamente 76.163,66, de las cuales US\$ 41.161,91 corresponden al año terminado al 31 de diciembre del 2.005. Según la Ley de Compañías, cuando las pérdidas acumuladas alcanzan el 50% o más del capital y reservas, la compañía podría entrar en liquidación, a menos que sus accionistas propongan alternativas de solución a satisfacción de la Superintendencia de Compañías.
4. En mi opinión, excepto por lo anotado en el párrafo tercero, los referidos estados financieros, presentan razonablemente, en todos los aspectos importantes, la situación financiera de **MAXIN S. A.** al 31 de Diciembre del 2005, los resultados de sus operaciones, las variaciones en su patrimonio y flujos de efectivo por el año terminado en esa fecha, de conformidad con los principios de contabilidad generalmente aceptados, modificados en ciertos aspectos por normas y prácticas contables establecidas o autorizadas por la Superintendencia de Compañías del Ecuador, los cuales no requieren que los efectos de las variaciones en el poder adquisitivo de la moneda se reflejen en forma integral en los estados financieros.


Escudero & Asociados S.A.

Auditores Externos

SC-RNAE - 611

Diciembre 30 del 2008

MAXIN S. A.
BALANCE GENERAL
POR EL AÑO TERMINADO AL 31 DE DICIEMBRE DEL 2005
(Expresado en US Dólares)

<u>ACTIVOS</u>	NOTAS	<u>2005</u>
ACTIVOS CORRIENTE		
Caja y Bancos	4	81.385,97
Cuentas por Cobrar	5	658.453,11
Inventarios	6	155.858,03
Otros Activos Corriente		<u>66.883,39</u>
TOTAL ACTIVOS CORRIENTE		962.580,50
ACTIVOS FIJOS, NETOS	7	26.161,70
Cargos Diferidos		<u>23.042,06</u>
TOTAL DE ACTIVOS		<u>1'011.784,26</u>
<u>PASIVOS Y PATRIMONIO</u>		
PASIVOS CORRIENTE		
Obligaciones Bancarias	8	114.156,40
Cuentas por pagar Proveedores	9	614.089,18
Beneficios Sociales e Impuesto		<u>63.625,97</u>
TOTAL PASIVOS CORRIENTE		791.871,55
Cuentas por Pagar Largo Plazo	10	<u>286.977,57</u>
TOTAL PASIVO A LARGO PLAZO		<u>286.977,57</u>
TOTAL PASIVOS		1'078.849,12
PATRIMONIO DE LOS ACCIONISTAS		
Capital Pagado		1.250,00
Utilidad no Distribuida		7.848,80
Perdida Acumulada		-35.001,75
Perdida del Ejercicio		<u>-41.161,91</u>
TOTAL PATRIMONIO	11	<u>-67.064,86</u>
TOTAL PASIVO Y PATRIMONIO		<u>1'011.784,26</u>

VER NOTAS A LOS ESTADOS FINANCIEROS ADJUNTAS

MAXIN S. A.
ESTADO DE RESULTADO
POR EL AÑO TERMINADO AL 31 DE DICIEMBRE DEL 2005
(Expresado en US Dólares)

	NOTAS	2005
INGRESOS:		
Ventas Netas		1.459.498,75
(-) Costo de Ventas		<u>-1.278.613,62</u>
Utilidad Bruta		180.885,13
GASTOS DE OPERACION		
Ventas		218.505,69
Administrativos		20.454,02
Financieros		1.187,00
Depreciación		<u>2.661,43</u>
Total gastos		242.808,14
PERDIDA EN OPERACIÓN		-61.923,01
OTROS INGRESOS (EGRESOS)		
OTROS INGRESOS		20.761,10
OTRO EGRESOS		- 0 -
Total Otros Ingresos		<u>20.761,10</u>
PERDIDA NETA EN OPERACION		<u><u>- 41.161,91</u></u>

VER NOTAS A LOS ESTADOS FINANCIEROS ADJUNTAS

MAXIN S. A.
ESTADO DE FLUJOS DE EFECTIVO
POR EL AÑO TERMINADO AL 31 DE DICIEMBRE DEL 2005
(Expresado US Dólares)

EFFECTIVO EN ACTIVIDADES DE OPERACIÓN:

Perdida del Ejercicio	(41.161,91)
Mas cargos a resultados que no Representan movimientos de fondos	
Depreciación	2.661,43
Cambios en Activos y Pasivos	
Cuentas por Cobrar Comerciales	245.890,71
Cuentas por Cobrar Relacionadas	(149.741,88)
Otras Cuentas por Cobrar	(40.280,12)
Inventarios	(84.339,61)
Gastos Anticipados	(80.247,25)
Cuentas por Pagar Comerciales	236.107,18
Gastos Acumulados	<u>(5.213,09)</u>

**EFFECTIVO NETO PROVENIENTE DE
ACTIVIDADES DE OPERACION** **83.675,46**

ACTIVIDADES DE INVERSION:

Propiedad planta y equipos, compra	6.659,41
Efectivo neto usado en actividades de inversión	6.659,41
Obligaciones Bancarias, Pago	(30.776,23)
Efectivo neto usado en actividades de financiación	(30.776,23)

Aumento en efectivo y equivalentes **59.558,64**
Efectivo y equivalentes a principios **21.827,33**
del año

EFFECTIVO Y EQUIVALENTES AL FINAL DEL AÑO **81.385,97**

VER NOTAS A LOS ESTADOS FINANCIERO, ADJUNTAS

MAXIN S. A.
ESTADO DE EVOLUCION DEL PATRIMONIO
AÑO TERMINADO AL 31 DE DICIEMBRE DEL 2005
(Expresado US Dólares)

	<u>CAPITAL SOCIAL</u>	<u>RESERVA LEGAL</u>	<u>UTILIDADES- PERDIDAS ACUMULADAS</u>	<u>UTILIDAD - PERDIDA DEL EJERCICIO</u>	<u>TOTAL</u>
Saldo a Enero 1 del 2005	1.250,00	---0---	(35.001,75)	7.848,80	(25.902,95)
Apropiación de Utilidades			7.848,80	(7.848,80)	---0---
Perdida a Dic del 2005				(41.161,91)	(41.161,91)
Saldo el 31 de Dic. Del 2005	1.250,00	---0---	(27.152,95)	(41.161,91)	(67.064,86)

VER NOTAS A LOS ESTADOS FINANCIEROS, AD JUNTAS

MAXIN S. A.
NOTAS A LOS ESTADOS FINANCIEROS
POR EL AÑO TERMINADO AL 31 DE DICIEMBRE DEL 2005
(Expresado en US dólares)

1. OPERACIONES Y ENTORNO ECONÓMICO

MAXIN S.A., se constituyó legalmente el 1 de octubre del 2002, en la ciudad de Guayaquil, su objetivo principal es la comercialización de productos de consumo masivo.

Si bien el proceso de dolarización incorpora el dólar de los Estados Unidos de América como una moneda estable, la variación en los índices de precios al consumidor (Véase nota 3) en la República del Ecuador, ha tenido como efecto incrementar ciertos importes incluidos en los Estados Financieros adjuntos por los años terminados al 31 de diciembre del 2005. Por lo tanto, el análisis comparativos de tales Estados Financieros debe hacerse considerando tal circunstancia.

2. POLÍTICAS CONTABLES SIGNIFICATIVAS:

Las políticas contables de la compañía son las establecidas por la Federación Nacional de Contadores del Ecuador y autorizadas por la Superintendencia de Compañías del Ecuador. Estas políticas están basadas en Normas Ecuatorianas de Contabilidad. A continuación mencionamos las principales prácticas contables seguidas por la compañía en la preparación de los estados financieros.

Ingresos y Gastos. - Se contabilizan por el método devengado

Ingresos. - Proviene de la venta de los productos que distribuye, y se registran a la fecha de facturación.

Los Gastos Corrientes. - Se relacionan con el periodo y se registran sus resultados cuando se originan.

Inventarios. - Al 31 de Diciembre del 2005 los inventarios se registran al costo de adquisición mas los gastos de importación, su valor contable, es utilizado para determinar el costo de ventas.

Las importaciones en tránsito se presentan al costo de las facturas mas otros cargos relacionados con la importación.

Valuación de Activos Fijos - Están contabilizados al costo de adquisición. Las erogaciones por mantenimiento y reparaciones se cargan a gastos al incurrirse en ellas, mientras que las mejoras de importancia se capitalizan. La Depreciación, se calcula por el método de línea recta, tomando como base la vida útil estimada de los activos.

Los años de vida útil estimada de los activos fijos son:

<u>Activos</u>	<u>Años</u>
Muebles Y Enseres	10
Equipos de Oficina	10
Instalaciones	10
Equipos de Computación	3
Vehículos	5

3. INDICES DE PRECIOS AL CONSUMIDOR

El siguiente cuadro presenta información relacionada con el porcentaje de variación en los índices de precios al consumidor preparado por el Instituto Nacional de Estadística y Censos

<u>Año Terminado</u> <u>Diciembre 31</u>	<u>Variación</u> <u>Porcentual</u>
2.002	9
2.003	6,72
2.004	1,9
2.005	4,4

4. CAJA Y EQUIVALENTE EN EFECTIVO

Al 31 de diciembre del 2005 están conformados de la siguiente forma:

	<u>2005</u>
Caja Chica	50,00
Caja General	8.222,46
Bancos	<u>73.113,51</u>
TOTAL	<u>81.385,97</u>

5. CUENTAS POR COBRAR

El saldo de las cuentas por cobrar al 31 de Diciembre se detallan a continuación.

	<u>2005</u>
Cientes	275.890,71 (1)
Accionistas	88.744,00 (2)
Proveedores del exterior	116.152,32 (3)
Cías Filiales	22.455,00
Otros	<u>155.211,08</u>
TOTAL	<u>658.453,11</u>

- (1) Al 31 de Diciembre del 2005 la empresa no ha efectuado provisión para incobrables, porque considera que el saldo de la cuenta clientes es totalmente recuperable.
- (2) El saldo de esta cuenta se encuentra incluido el valor de 3.750,00 por el capital suscrito no cancelado al cierre del ejercicio. Todo el saldo de esta cuenta ha sido recuperado con posterioridad.
- (3) El saldo registrado en esta cuenta corresponden a valores entregados a proveedores del exterior que posteriormente se liquidaron con las importaciones una vez que estas se formalicen.

6. INVENTARIOS.- Al 31 de Diciembre del 2005 los valores del inventario consisten en:

	<u>2005</u>
Inventarios en Existencia	134.954,26
Inventario en Transito	<u>20.903,77</u>
TOTAL	<u>155.858,03</u>

7. ACTIVOS FIJOS NETOS.-

El movimiento de la cuenta de Activos Fijos a diciembre 31 del 2005, es el siguiente:

	<u>2005</u>
Saldo al inicio del año	22.184,59
Adquisiciones del periodo	<u>6.659,01</u>
Total Activos Fijos	28.843,60
(-) Depreciación Acumulada	<u>2.681,90</u>
Saldo al final del año	<u>26.161,70</u>

La depreciación cargada a resultados del periodo ascendía a US\$ 2.661,43

8. OBLIGACIONES BANCARIAS

\$ 114.156,40

Este rubro al 31 de diciembre del 2005, corresponde a la deuda contraída, con el Banco de América por una línea de crédito del exterior con un interés libor; del 4%.

A la fecha de presentar este informe diciembre del 2008 este crédito ha sido cancelado en su totalidad por el accionista mayoritario de la empresa señor Guillermo Campos Camarlinghi.

9. CUENTAS POR PAGAR PROVEEDORES

Al 31 de diciembre el saldo de esta cuenta esta conformado por:

	<u>2005</u>
Productos TISUE del Ecuador	609.573,90
Rojas Pérez Carlos	4.118,30
Del Salto Eduardo	396,98
TOTAL	<u>614.089,18</u>

10. CUENTAS POR PAGAR A LARGO PLAZO \$ 286.977,57

La deuda a largo plazo corresponde íntegramente a valores entregados por el accionista Guillermo Campos Camarlinghi, los mismos que no tienen plazo de vencimiento, ni cancelan interés.

11. PATRIMONIO

CAPITAL.- El Capital social suscrito es de US\$ 5.000,00 representados por 500 acciones de US\$ 10,00 cada acción, el capital pagado al 31 de Diciembre del 2005 es de US \$ 1.250,00. Debido a las perdidas del ejercicio y a las perdidas acumulada de años anteriores, el total de las perdidas totalizan US\$ 76.163,66; representando el 1.366,% con relación al Capital Suscrito y Reservas, por lo que la compañía se ubicaría en la causal de disolución prevista en la Art. 361 numeral 6to. De la Ley de Compañía.

DEFICIT.- La ley de Régimen Tributario Interna permite la amortización de las pérdidas obtenidas en el ejercicio con las ganancias que tuvieron dentro de los cinco periodos impositivos siguientes, sin que exceda en cada periodo del 25% de dichas ganancias; o caso contrario puede ser compensados con los valores que se registran en la cuenta Reserva de Capital.

12. SITUACIÓN TRIBUTARIA

De conformidad con disposiciones legales, la tarifa para el impuesto a la renta, se establece en el 25% sobre las utilidades sujetas a distribución; y, del 15% sobre las utilidades sujetas a capitalización. Los dividendos en efectivos que se declaren o distribuyan a favor de Accionistas nacionales o extranjeros no se encuentran sujetas a retención adicional alguna; en el año 2005, de acuerdo al resultado presentado por la empresa, en este ejercicio no resultó base imponible.

Las declaraciones de impuestos a la renta, retenciones en la fuente e impuesto al valor agregado, no han sido revisadas hasta el año 2005, por parte de las autoridades tributarias, sobre las cuales existen diferencias de criterio en cuanto al tratamiento fiscal de pérdidas, ingresos y gastos.

13. EVENTOS SUBSECUENTES

Entre el 31 de Diciembre del 2005 y la fecha de preparación de este informe (Diciembre 30 del 2008), se han producidos eventos que en la opinión de la administración de la compañía, han tenido efectos significativos sobre dichos estados financieros y son:

1.- Los Accionistas han cubierto todos los valores pendientes de cancelar.

2.- Mediante escritura publica de fecha octubre 30 del 2006 e inscrita en el Registro Mercantil el 6 de Septiembre del 2007, la compañía incremento su capital social a US\$ 100.000,00 y con la obtención del resultado positivo en el ejercicio 2007, la cuenta patrimonial, ha pasado a ser positiva, mejorando significativamente la situación financiera, lo que garantiza la continuidad de sus operaciones.