

		<b>SERVICIO DE RENTAS INTERNAS COMPROBANTE ELECTRONICO PARA PAGO</b>	
Identificación de pago		Convenio de debito / Declaracion sin pago	
Número de identificación			0992270055001
CEP#(Número de Serie)			870278103771
Código Impuesto			1021
Impuesto		Renta Sociedades	
Tipo de Formulario			101200901
<b>RESUMEN DE DATOS</b>			
Razón Social	ALOGINSA, APOYO LOGISTICO INTERNACIONAL S.A.		
Periodo Fiscal	2008		
Fecha de Declaración	17/06/2009		
Hora de Declaración	04:46:22 PM		
Fecha de Vencimiento	20/04/2009		
Fecha Máxima de Pago	17/06/2009		
<b>VALORES A PAGAR</b>			
Total Impuesto a Pagar			\$ 0.00
Intereses por mora			\$ 0.00
Multas			\$ 0.00
Total a Pagar			\$ 0.00
<b>FORMAS DE PAGO</b>			
Débito Bancario, Efectivo, Cheque			\$ 0.00
Compensaciones			\$ 0.00
Notas de Crédito			\$ 0.00



## FORMULARIO DECLARACIÓN DEL IMPUESTO A LA RENTA Y PRESENTACIÓN

101

DE BALANCES FORMULARIO ÚNICO SOCIEDADES Y

No. FORMULARIO

Resolución No.

ESTABLECIMIENTOS PERMANENTES

18979387

NAC-DGER2008-1520

100 IDENTIFICACIÓN DE LA DECLARACIÓN

(O) ORIGINAL - (S) SUSTITUTIVA

031 S

AÑO 102 2008

No. FORMULARIO QUE SUSTITUYE

104 18805446

200 IDENTIFICACIÓN DEL SUJETO PASIVO

EXPEDIENTE

203

RUC 201 0992270055001

202 ALOGINSA, APOYO LOGISTICO INTERNACIONAL S.A.

## OPERACIONES CON PARTES RELACIONADAS DEL EXTERIOR EN EL EJERCICIO FISCAL (INFORMATIVO)

Activo con partes relacionadas del exterior	011	0	Ingreso con partes relacionadas del exterior	013	0
Pasivo con partes relacionadas del exterior	012	0	Egreso con partes relacionadas del exterior	014	0
TOTAL OPERACIONES CON PARTES RELACIONADAS DEL EXTERIOR (011 + 012 + 013 + 014)				015	0

## ESTADO DE SITUACIÓN

## ESTADO DE RESULTADOS

## ACTIVO

## INGRESOS

ACTIVO CORRIENTE		Ventas netas locales gravadas con tarifa 12%	601	65,300.47	
Caja, bancos	311	20,606.96	Ventas netas locales gravadas con tarifa 0%	602	0
Inversiones corrientes	312	0	Exportaciones netas	603	62,340
Cuentas y documentos por cobrar clientes - corriente			Otros ingresos provenientes del exterior	604	0
Relacionados / Locales	313	0	Rendimientos financieros	605	0
Relacionados / Del exterior	314		Otras rentas gravadas	606	0
No relacionados / Locales	315	10,225	Utilidad en venta de activos fijos	607	0
No relacionados / Del exterior	316	0	Dividendos y rendimientos locales	608	0
Otras cuentas y documentos por cobrar - corriente			Rentas exentas provenientes de donaciones y aportaciones		
Relacionados / Locales	317	0	De recursos públicos	609	0
Relacionados / Del exterior	318	0	De otros locales	610	0
No relacionados / Locales	319	31,734.58	Del exterior	611	0
No relacionados / Del exterior	320	0	Otras rentas exentas	612	0
(-) Provisión cuentas incobrables	321	0	TOTAL INGRESOS (Sumar del 601 al 612)	699	127,640.47
Crédito tributario a favor del sujeto pasivo (IVA)	323	6,321.87			
Crédito tributario a favor del sujeto pasivo (RENTA)	324	1,191.52	Ventas netas de activos fijos (informativo)	691	0
Inventario de materia prima	325	0	Ingresos por reembolso como intermediario (informativo)	692	1,695,550.01
Inventario de productos en proceso	326	0			
Inventario de suministros y materiales	327	0			
Inventario de prod. terminados y mercad. en almacén	328	0			
Mercaderías en tránsito	329	0			
Inventario repuestos, herramientas y accesorios	330	0			
Activos pagados por anticipado	331	0			
Otros activos corrientes	332	0			
TOTAL ACTIVO CORRIENTE	339	72,079.93			
ACTIVO FIJO					

## COSTOS Y GASTOS

## COSTO

## GASTO

Importaciones de bienes no producidos por

ACTIVO FIJO		Importaciones de bienes no producidos por el sujeto pasivo	
Inmuebles (excepto terrenos)	341	0	el sujeto pasivo
Naves, aeronaves, barcas y similares	342	0	(-) inventario final de bienes no producidos por
Muebles y enseres	343	4,358.56	el sujeto pasivo
Maquinaria, equipo e instalaciones	344	0	Inventario inicial de materia prima
Equipo de computación y software	345	1,162.51	Compras netas locales de materia prima
Vehículos, equipo de transporte y camiónero móvil	346	0	Importaciones de materia prima
Otros activos fijos	347	0	(-) inventario final de materia prima
(-) Depreciación acumulada activo fijo	348	1,877.31	Inventario inicial de productos en proceso
Terrenos	349	0	(-) inventario final de productos en proceso
Obras en proceso	350	0	Inventario inicial de productos terminados
TOTAL ACTIVO FIJOS	369	3,643.76	(-) inventario final de productos terminados
ACTIVO DIFERIDO (INTANGIBLE)		Sueldos, salarios y demás remuneraciones que	
Marcas, patentes, derechos de llave y otros similares	371	0	constituyen materia gravada del IESS
Gastos de organización y constitución	373	314.69	Beneficios sociales, indemnizaciones y otras remuneraciones
Gastos de investigación, exploración y similares	375	0	que no constituyen materia gravada del IESS
Otros activos diferidos	377	0	Aporte a la seguridad social (incluye fondo de reserva)
(-) Amortización acumulada	378	0	Honorarios profesionales y dietas
TOTAL ACTIVO DIFERIDO	379	314.69	Honorarios a extranjeros por servicios ocasionales
ACTIVO LARGO PLAZO		Arrendamiento de inmuebles	
Inversiones largo plazo / Acciones y participaciones	381	0	Mantenimiento y reparaciones
Inversiones largo plazo / Otras	382	0	Combustibles
Cuentas y documentos por cobrar clientes - largo plazo			Promoción y publicidad
Relacionados / Locales	383	0	Suministros y materiales
Relacionados / Del exterior	384	0	Transporte
No relacionados / Locales	385	0	Provisiones / Para jubilación patronal
No relacionados / Del exterior	386	0	Provisiones / Para desahucio
Otras cuentas y documentos por cobrar - largo plazo			Provisiones / Para cuentas incobrables
Relacionados / Locales	387	0	Provisiones / Otras provisiones
Relacionados / Del exterior	388	0	Arrendamiento mercantil / Local
No relacionados / Locales	389	0	Arrendamiento mercantil / Del exterior
No relacionados / Del exterior	390	0	Comisiones / Local
(-) Provisión cuentas incobrables	391	0	Comisiones / Del exterior
Otros activos largo plazo	392	0	Intereses bancarios
TOTAL ACTIVO LARGO PLAZO	397	0	Local
TOTAL DEL ACTIVO (339 + 369 + 379 + 397)	399	76,038.38	Del exterior
PASIVO		Intereses pagados a terceros	
PASIVO CORRIENTE		Relacionados / Local	
Cuentas y documentos por pagar proveedores - corriente			Relacionados / Del exterior
Relacionados / Locales	411	0	No relacionados / Local
Relacionados / Del exterior	412	0	No relacionados / Del exterior
No relacionados / Locales	413	25,910	Pérdida en venta de activos / Relacionadas
No relacionados / Del exterior	414	0	Pérdida en venta de activos / No relacionadas
Obligaciones con instituciones financieras - corriente			Otras pérdidas
Locales	415	0	Seguros y reaseguros (primas y cesiones)
Del exterior	416	0	Gastos indirectos asignados desde el exterior



Prestamos de accionistas / Locales	417	<input type="text" value="0"/>	por partes relacionadas	773	<input type="text" value="0"/>	774	<input type="text" value="0"/>
Prestamos de accionistas / Del exterior	418	<input type="text" value="0"/>	Gastos de gestión			775	<input type="text" value="0"/>
Otras cuentas y documentos por pagar - corriente			Impuestos, contribuciones y otros			776	<input type="text" value="91.2"/>
Relacionados / Locales	419	<input type="text" value="0"/>	Gastos de viaje	777	<input type="text" value="0"/>	778	<input type="text" value="0"/>
Relacionados / Del exterior	420	<input type="text" value="0"/>	IVA que se carga al costo o gasto	779	<input type="text" value="0"/>	780	<input type="text" value="0"/>
No relacionados / Locales	421	<input type="text" value="0"/>	Depreciación de activos fijos / Acelerada	781	<input type="text" value="0"/>	782	<input type="text" value="0"/>
No relacionados / Del exterior	422	<input type="text" value="0"/>	Depreciación de activos fijos / No acelerada	783	<input type="text" value="0"/>	784	<input type="text" value="823.32"/>
Impuesto a la renta por pagar del ejercicio	423	<input type="text" value="6.659.57"/>	Amortizaciones	785	<input type="text" value="0"/>	786	<input type="text" value="0"/>
Participación trabajadores por pagar del ejercicio	424	<input type="text" value="0"/>	Servicios públicos	787	<input type="text" value="0"/>	788	<input type="text" value="0"/>
Transferencias casa matriz y sucursales (del exterior)	425	<input type="text" value="0"/>	Pagos por otros servicios	789	<input type="text" value="0"/>	790	<input type="text" value="9,078.84"/>
Crédito a mutuo	426	<input type="text" value="0"/>	Pagos por otros bienes	791	<input type="text" value="0"/>	792	<input type="text" value="0"/>
Obligaciones emitidas corto plazo	427	<input type="text" value="0"/>	TOTAL COSTOS	797	<input type="text" value="76,417.46"/>		
Provisiones	428	<input type="text" value="2,068.3"/>	TOTAL GASTOS			798	<input type="text" value="24,584.74"/>
TOTAL PASIVO CORRIENTE	439	<input type="text" value="34,637.87"/>	TOTAL COSTOS Y GASTOS (797 + 798)			799	<input type="text" value="101,002.2"/>
<b>PASIVO LARGO PLAZO</b>							
Cuentas y documentos por pagar proveedores - largo plazo			Baja de inventario (informativo)			794	<input type="text" value="0"/>
Relacionados / Locales	441	<input type="text" value="0"/>	Pago por reembolso como reembolsante (informativo)			795	<input type="text" value="0"/>
Relacionados / Del exterior	442	<input type="text" value="0"/>	Pago por reembolso como intermediario (informativo)			796	<input type="text" value="1,568,499.63"/>
No relacionados / Locales	443	<input type="text" value="0"/>					
No relacionados / Del exterior	444	<input type="text" value="0"/>					
Obligaciones con instituciones financieras - largo plazo			<b>CONCILIACIÓN TRIBUTARIA</b>				
Locales	445	<input type="text" value="0"/>					
Del exterior	446	<input type="text" value="0"/>	UTILIDAD DEL EJERCICIO (Si 699 - 799 mayor a 0)			801	<input type="text" value="26,638.27"/>
Préstamos de accionistas / Locales	447	<input type="text" value="0"/>	PERDIDA DEL EJERCICIO (Si 699 - 799 menor a 0)			802	<input type="text" value="0"/>
Préstamos de accionistas / Del exterior	448	<input type="text" value="0"/>	(-) 15% Participación a trabajadores			811	<input type="text" value="0"/>
Otras cuentas y documentos por pagar - largo plazo			(-) 100% Dividendos percibidos exentos (Campo 608)			812	<input type="text" value="0"/>
Relacionados / Locales	449	<input type="text" value="0"/>	(-) 100% Otras rentas exentas (609+610+611+612)			813	<input type="text" value="0"/>
Relacionados / Del exterior	450	<input type="text" value="0"/>	(+) Gastos no deducibles locales			814	<input type="text" value="0"/>
No relacionados / Locales	451	<input type="text" value="0"/>	(+) Gastos no deducibles del exterior			815	<input type="text" value="0"/>
No relacionados / Del exterior	452	<input type="text" value="0"/>	(+) Gastos incurridos para generar ingresos exentos			816	<input type="text" value="0"/>
Transferencias casa matriz y sucursales (del exterior)	453	<input type="text" value="0"/>	(+) Participación trabajadores atribuibles a ingresos exentos			817	<input type="text" value="0"/>
Crédito a mutuo	454	<input type="text" value="0"/>	(-) Amortización pérdidas extraordinarias de años anteriores			818	<input type="text" value="0"/>
Obligaciones emitidas largo plazo	455	<input type="text" value="0"/>	(-) Deducciones por pérdidas especiales			819	<input type="text" value="0"/>
Provisiones para jubilación patronal	456	<input type="text" value="0"/>	(+) Ajuste por pérdidas de transferencias			820	<input type="text" value="0"/>
Provisiones para desahucio	457	<input type="text" value="0"/>	(-) Deducción por incremento neto de empleados			821	<input type="text" value="0"/>
Otras provisiones	458	<input type="text" value="0"/>	(-) Deducción por pago a trabajadores con discapacidad			822	<input type="text" value="0"/>
TOTAL PASIVO LARGO PLAZO	469	<input type="text" value="0"/>					
Pasivos diferidos	479	<input type="text" value="0"/>	UTILIDAD GRAVABLE			829	<input type="text" value="26,638.27"/>
Otros pasivos	489	<input type="text" value="0"/>	PÉRDIDA			839	<input type="text" value="0"/>
TOTAL DEL PASIVO (439 + 469 + 479 + 489)	499	<input type="text" value="34,637.87"/>					
<b>PATRIMONIO NETO</b>							
Capital suscrito y/o asignado	501	<input type="text" value="800"/>	Utilidad a reinvertir y capitalizar			841	<input type="text" value="0"/>
(-) Capital suscrito no pagado, acciones en tesorería	503	<input type="text" value="0"/>	Saldo utilidad gravable			842	<input type="text" value="26,638.27"/>
Aportes de socios o accionistas para futura capitalización	505	<input type="text" value="8,100"/>	Total impuesto causado			849	<input type="text" value="6,659.57"/>
			(-) Anticipo pagado			851	<input type="text" value="839.53"/>
			(-) Retenciones en la fuente realizadas en el ejercicio fiscal			852	<input type="text" value="1,191.52"/>
			(-) Retenciones por dividendos anticipados			853	<input type="text" value="0"/>

Reserva legal	507	2,560.2	(-) Retenciones por ingresos provenientes del exterior	854	0
Otras reservas	509	0	(-) Crédito tributario de años anteriores	855	0
Utilidad no distribuida ejercicios anteriores	513	11,959.48	(-) Exoneración por leyes especiales	856	0
(-) Pérdida acumulada ejercicios anteriores	515	0			
Utilidad del ejercicio	517	17,980.83	IMPUESTO A LA RENTA A PAGAR	859	4,628.52
(-) Pérdida del ejercicio	519	0	SALDO A FAVOR DEL CONTRIBUYENTE	869	0
TOTAL PATRIMONIO NETO	598	41,400.51			
TOTAL PASIVO Y PATRIMONIO	599	76,038.38	Anticipo próximo año (fórmula)	879	2,138.27

Pago previo (informativo)

890 4,820.84

DETALLE DE IMPUTACIÓN AL PAGO (Para declaraciones sustitutivas)

Impuesto	897	4,628.52	Interés	898	53.46	Multa	899	138.86
----------	-----	----------	---------	-----	-------	-------	-----	--------

VALORES A PAGAR Y FORMA DE PAGO (Luego de imputación al pago en declaraciones sustitutivas)

Total impuesto a pagar (859 - 897) 902 0

Interés por mora 903 0

Multas 904 0

TOTAL PAGADO (902 + 903 + 904) 999 0

Mediante cheque, débito bancario, efectivo u otras formas de pago 905 0

Mediante Compensaciones 906 0

Mediante Notas de Crédito 907 0




DETALLE DE NOTAS DE CRÉDITO

N/C No.	908		N/C No.	910		N/C No.	912		N/C No.	914	
Valor USD	909	0	Valor USD	911	0	Valor USD	913	0	Valor USD	915	0

DETALLE DE COMPENSACIONES

Resolución No.	916		Resolución No.	918	
Valor USD	917	0	Valor USD	919	0

Declaro que los datos proporcionados en este documento son exactos y verdaderos, por lo que asumo la responsabilidad legal que de ella se deriven (Art. 101 de la L.O.R.T.I.)

No. ID REPRESENTANTE LEGAL 198 0909134468

RUC CONTADOR 199 0910808035001

FORMA DE PAGO 921 no existe dato

BANCO 922 SERVICIO DE RENTAS INTERNAS

La presente información reposa en la base de datos del SRI, conforme la declaración realizada por el contribuyente  
 Numero Serial: 870278103771  
 Fecha Recaudacion: 17/06/2009