


INFORME DE LOS AUDITORES INDEPENDIENTES

A los Accionistas de
Leterago del Ecuador S.A.

1. Hemos auditado los balances generales adjuntos de Leterago del Ecuador S.A. al 31 de diciembre del 2007 y 2006 y los correspondientes estados de resultados, de patrimonio de los accionistas y de flujos de efectivo por los años terminados en esas fechas. Dichos estados financieros son responsabilidad de la administración de la Compañía. Nuestra responsabilidad es expresar una opinión sobre dichos estados financieros basada en nuestras auditorías.
2. Nuestras auditorías fueron efectuadas de acuerdo con normas de auditoría generalmente aceptadas en el Ecuador. Dichas normas requieren que una auditoría sea diseñada y realizada para obtener certeza razonable de si los estados financieros no contienen errores significativos. Una auditoría incluye el examen, sobre una base de pruebas selectivas de la evidencia que sustenta las cantidades y revelaciones presentadas en los estados financieros. También incluye la evaluación de los principios de contabilidad utilizados y de las estimaciones importantes hechas por la gerencia, así como una evaluación de la presentación general de los estados financieros. Consideramos que nuestras auditorías proveen una base razonable para nuestra opinión.
3. En nuestra opinión, basados en nuestro examen, los referidos estados financieros presentan razonablemente, en todos sus aspectos importantes, la posición financiera de Leterago del Ecuador S.A. al 31 de diciembre del 2007 y 2006, los resultados de sus operaciones y sus flujos de efectivo por los años terminados en esas fechas, de acuerdo con principios de contabilidad generalmente aceptados en el Ecuador.
4. La Compañía prepara sus estados financieros en base a Normas Ecuatorianas de Contabilidad, las cuales podrían diferir en ciertos aspectos de las Normas Internacionales de Información Financiera. Por lo tanto, los estados financieros adjuntos no tienen el propósito de presentar la posición financiera, resultados operativos y flujos de caja de Leterago del Ecuador S.A. de conformidad con principios y prácticas de contabilidad generalmente aceptados en países y jurisdicciones diferentes a los de la República del Ecuador.



Abril 3, 2008
Registro No. 341





Dra. Cristina Trujillo
Licencia No. 28301

LETERAGO DEL ECUADOR S.A.**BALANCES GENERALES**
AL 31 DE DICIEMBRE DEL 2007 Y 2006

(Expresados en U.S. dólares)

	<u>Notas</u>	<u>2007</u>	<u>2006</u>
<u>ACTIVOS</u>			
ACTIVOS CORRIENTES:			
Caja y equivalentes de caja		1,591,447	1,231,975
Cuentas por cobrar comerciales, netas	3	17,640,027	15,282,836
Inventarios	4	15,091,525	10,102,015
Gastos anticipados y otras cuentas por cobrar	5	<u>2,638,972</u>	<u>2,018,999</u>
Total activos corrientes		<u>36,961,971</u>	<u>28,635,825</u>
INSTALACIONES, MUEBLES Y EQUIPOS:			
Instalaciones, muebles y equipos		2,136,389	1,433,750
Menos depreciación acumulada		<u>(652,580)</u>	<u>(408,616)</u>
Instalaciones, muebles y equipos, neto	6	1,483,809	1,025,134
TOTAL ACTIVOS		<u>38,445,780</u>	<u>29,660,959</u>
<u>PASIVOS Y PATRIMONIO</u>			
PASIVOS CORRIENTES:			
Cuentas por pagar	7	21,767,712	17,617,346
Participación Trabajadores	8	131,905	126,231
Otros gastos acumulados y otras cuentas por pagar	10	<u>387,854</u>	<u>226,232</u>
Total pasivos corrientes		<u>22,287,471</u>	<u>17,969,809</u>
PASIVOS A LARGO PLAZO			
Provisión para jubilación	11	200,078	260,840
Deuda Financiera Disupharm S.A.	12	<u>3,399,890</u>	<u>1,999,978</u>
Total pasivos a largo plazo		<u>3,599,968</u>	<u>2,260,818</u>
TOTAL PASIVOS		<u>25,887,439</u>	<u>20,230,627</u>
PATRIMONIO DE LOS ACCIONISTAS			
Capital social	13	4,200,800	4,200,800
Reserva Legal	15	54,273	-
Aportes para Futuras Capitalizaciones	14	11,308,798	8,708,798
Déficit acumulado		<u>(3,005,530)</u>	<u>(3,479,266)</u>
Total patrimonio de los accionistas		<u>12,558,341</u>	<u>9,430,332</u>
TOTAL PASIVOS Y PATRIMONIO DE LOS ACCIONISTAS		<u>38,445,780</u>	<u>29,660,959</u>

Véanse las notas que acompañan a los estados financieros


Daniel Leszcz
Gerente GeneralMariene Naranjo
Contadora General


LETERRAGO DEL ECUADOR S.A.

**ESTADOS DE RESULTADOS
POR LOS AÑOS TERMINADOS AL 31 DE DICIEMBRE DEL 2007 Y 2006
(Expresados en U.S. dólares)**

		<u>2007</u>	<u>2006</u>
Ventas locales		94,091,079	81,962,394
Devoluciones de ventas		(5,000,184)	(4,832,509)
Descuentos en ventas		<u>(725,208)</u>	<u>(539,681)</u>
Ventas netas		88,365,687	76,590,204
Costo de mercaderías vendidas	16	<u>84,638,610</u>	<u>71,350,974</u>
Utilidad bruta		<u>3,727,077</u>	<u>5,239,230</u>
GASTOS OPERACIONALES:			
Venta y distribución		4,313,946	4,428,919
Administración		<u>2,045,647</u>	<u>1,375,127</u>
Total		6,359,593	5,804,046
PERDIDA OPERACIONAL		<u>(2,632,516)</u>	<u>(564,816)</u>
OTROS INGRESOS / (GASTOS):			
Financieros		(9,763)	(25,977)
Otros ingresos / (gastos), netos		<u>3,521,645</u>	<u>1,432,333</u>
		<u>3,511,882</u>	<u>1,406,356</u>
Utilidad antes de participación a trabajadores e impuesto a la renta		879,366	841,540
MENOS:			
Participación trabajadores	8	(131,905)	(126,231)
Impuesto a la renta	9	<u>(219,452)</u>	<u>(172,583)</u>
Total		<u>(351,357)</u>	<u>(298,814)</u>
Utilidad neta del ejercicio		<u>528,009</u>	<u>542,726</u>

Véanse las notas que acompañan a los estados financieros



Daniel Leszcz
Gerente General



Mariene Naranjo
Contadora General

LETERAGO DEL ECUADOR S.A.
ESTADOS DE CAMBIOS EN EL PATRIMONIO DE LOS ACCIONISTAS
POR LOS AÑOS TERMINADOS AL 31 DE DICIEMBRE DEL 2007 Y 2006
(Expresados en U. S. dólares)

	Capital Social (nota 13)	Aportes Futuras Capitalización (nota 14)	Reserva Legal (nota 15)	Resultados Acumulados	Total
Saldos al 31 de diciembre del 2005	4,200,800	4,708,842	-	(4,021,992)	4,887,650
Aportes para futura capitalización	-	3,999,956	-	-	3,999,956
Utilidad del ejercicio	-	-	-	542,726	542,726
Saldos al 31 de diciembre del 2006	4,200,800	8,708,798	-	(3,479,266)	9,430,332
Reserva Legal	-	-	54,273	(54,273)	-
Aportes para futura capitalización	-	2,600,000	-	-	2,600,000
Utilidad del ejercicio	-	-	-	528,009	528,009
Saldos al 31 de diciembre del 2007	<u>4,200,800</u>	<u>11,308,798</u>	<u>54,273</u>	<u>(3,005,530)</u>	<u>12,558,341</u>

Véanse las notas que acompañan a los estados financieros


Daniel Leszcz
Gerente General


Mariene Naranjo
Contadora General

LETERRAGO DEL ECUADOR S.A.

ESTADOS DE FLUJO DE EFECTIVO
POR LOS AÑOS TERMINADOS AL 31 DE DICIEMBRE DEL 2007 Y 2006
(Expresados en U.S. dólares)


	<u>2007</u>	<u>2006</u>
FLUJOS DE EFECTIVO EN ACTIVIDADES DE OPERACIÓN:		
Recibido de Clientes	85,911,071	73,686,978
Pagado a proveedores y empleados	(92,061,765)	(79,763,409)
Intereses pagados	(35,248)	(25,977)
Intereses ganados	25,485	-
Participación a trabajadores	(126,231)	-
Impuesto a la renta	(172,583)	-
Otros ingresos y (gastos) neto	<u>3,521,645</u>	<u>1,432,333</u>
Efectivo neto proveniente de actividades de operación	<u>(2,937,626)</u>	<u>(4,670,075)</u>
FLUJOS DE EFECTIVO EN ACTIVIDADES DE INVERSIÓN:		
Adquisición de propiedades, muebles y equipos	(703,021)	(533,249)
Producto de la venta de activos fijos	<u>207</u>	<u>2,633</u>
Efectivo neto usado en actividades de inversión	<u>(702,814)</u>	<u>(530,616)</u>
FLUJOS DE EFECTIVO EN ACTIVIDADES DE FINANCIAMIENTO:		
Aporte en efectivo de los accionistas	2,600,000	3,999,956
Deuda a largo plazo	<u>1,399,912</u>	<u>1,999,978</u>
Efectivo neto proveniente (usado) en actividades de financiamiento	<u>3,999,912</u>	<u>5,999,934</u>
Aumento neto del efectivo y sus equivalentes	359,472	799,243
Efectivo y equivalentes de efectivo al inicio del año	<u>1,231,975</u>	<u>432,732</u>
Efectivo y equivalentes de efectivo al final del año	<u>1,591,447</u>	<u>1,231,975</u>


(Continúa)

LETERAGO DEL ECUADOR S.A.

ESTADOS DE FLUJO DE EFECTIVO (Continuación)
POR LOS AÑOS TERMINADOS AL 31 DE DICIEMBRE DEL 2007 Y 2006
(Expresados en U.S. dólares)

CONCILIACION DE LA UTILIDAD NETA CON EL EFECTIVO NETO PROVENIENTE DE ACTIVIDADES DE OPERACION:	<u>2007</u>	<u>2006</u>
Utilidad neta	528,009	542,726
Ajustes por:		
Depreciación de propiedades, muebles y equipos	244,139	189,090
Provisión para cuentas incobrables	97,425	62,556
Provisión trabajadores	131,905	126,231
Provisión Impuesto a la renta	219,452	172,583
Provisión jubilación patronal	13,565	78,921
Amortizaciones	136,262	106,897
Efectivo proveniente de actividades operativas antes de cambios en el capital de trabajo:		
(Aumento) en cuentas por cobrar comerciales	(2,454,616)	(2,903,226)
(Aumento) en inventarios	(4,989,510)	(2,516,121)
Aumento en cuentas por pagar a proveedores	4,150,366	105,621
(Aumento) neto en otros activos y pasivos	<u>(1,014,623)</u>	<u>(635,353)</u>
EFECTIVO NETO PROVENIENTE DE ACTIVIDADES DE OPERACIÓN	<u>(2,937,626)</u>	<u>(4,670,075)</u>


Daniel Leszcz
Gerente General


Mariene Naranjo
Contadora General

LETERAGO DEL ECUADOR S.A.

NOTAS A LOS ESTADOS FINANCIEROS POR LOS AÑOS TERMINADOS AL 31 DE DICIEMBRE DEL 2007 Y 2006

1. OPERACIONES Y ENTORNO ECONOMICO

Leterago del Ecuador S.A. se constituyó el 15 de mayo del 2002. Su objeto social es la comercialización de productos farmacéuticos, químicos, alimenticios, veterinarios, agropecuarios, de perfumería, cosméticos y demás productos relacionados con su objeto social.

Las operaciones de Leterago del Ecuador S.A. corresponden principalmente a la comercialización de medicamentos de uso humano y productos terminados provistos por laboratorios bajo condiciones previamente establecidas en los contratos de acuerdo de distribución exclusiva. La Compañía ha suscrito contratos de distribución exclusiva de mercaderías con: Acromax Laboratorio Químico Farmacéutico S.A., Laboratorios Ecuarowe S.A., Roemmers S.A., Medicamenta Ecuatoriana S.A., Roche del Ecuador, Wyeth Consumer Healthcare Ltd.- Sucursal Ecuador, Laboratorios Bagó del Ecuador, Pharmabol S.A., Laboratorio Lazar Ecuador S.A., Laboratorios Stiefel del Ecuador S.A. y Glaxosmithkline del Ecuador S.A.

Por medio de los contratos de distribución exclusiva Leterago del Ecuador S.A., se compromete a salvaguardar los productos desde el momento de su ingreso en bodega y a entregar servicios adicionales estipulados en los respectivos acuerdos.

La Compañía prepara sus estados financieros en U.S. dólares.

La inflación registrada del 3% por la variación en los índices de precios al consumidor, afecta la comparabilidad de determinados importes contenidos en los estados financieros adjuntos por el año que terminó el 31 de diciembre del 2007. Por esta razón, dichos estados financieros deben ser leídos considerando esta circunstancia, principalmente si se los analiza comparativamente.

2. PRINCIPALES POLITICAS CONTABLES

Principios contables ecuatorianos

La Compañía está sujeta al Control de la Superintendencia de Compañías y a las políticas contables autorizadas por ésta y establecidas por la Federación Nacional de Contadores del Ecuador. Estas políticas se basan en las Normas Ecuatorianas de Contabilidad – NEC, las mismas requieren que la Administración realice ciertas estimaciones y establezca algunos supuestos propios a la actividad económica de la empresa, con el fin de determinar la valuación y presentación de algunas partidas que forman parte de los estados financieros. Dichas estimaciones y supuestos en opinión de la Administración, se basaron en la mejor utilización de la información disponible al momento, los mismos que podrían llegar a diferir de sus efectos finales.

Las principales políticas contables seguidas por la Compañía son las siguientes:

Efectivo y equivalentes de efectivo.- Constituye el efectivo disponible y los saldos en bancos.

Ingresos y Costos por Ventas.- Se registran en base a la emisión de las facturas a los clientes y a la entrega de la mercadería.

Ingresos por servicios.- Son reconocidos en los resultados del ejercicio en función a la prestación del servicio.

Inventarios.- Los inventarios de productos terminados se presentan al costo histórico que no excede el valor de mercado; utilizando el método del costo promedio ponderado para la asignación de las salidas de estos inventarios.

Valuación de Instalaciones, Muebles y Equipos.- Al costo de adquisición. El costo de instalaciones, muebles y equipos se deprecian de acuerdo con el método de línea recta en función de los años de vida útil estimada, de acuerdo a los siguientes porcentajes:

<u>Activos</u>	<u>%</u>
Instalaciones, equipos de oficina, muebles y enseres y maquinarias	10
Equipos de computación	33
Vehículos	20

Participación a trabajadores e Impuesto a la Renta.- Se reconocen en los resultados en función del año de su devengamiento (notas 8 y 9).

Provisión para Jubilación.- Se lleva a resultados, basados en el correspondiente cálculo matemático actuarial determinado por un profesional independiente.

Porcentajes de Variación de los Índices de Precios al Consumidor

El siguiente cuadro preparado por el Instituto Nacional de Estadística y Censos presenta información relacionada con el porcentaje de variación en los índices de precios al consumidor.

<u>Año</u>	<u>%</u>
2004	2
2005	3
2006	3
2007	3

3. CUENTAS POR COBRAR COMERCIALES

Las cuentas por cobrar comerciales al 31 de diciembre del 2007 y 2006 se resumen:

	<u>2007</u> (en U.S. dólares)	<u>2006</u>
FARCOMED	4,700,578	3,771,122
DIFARE	3,719,192	2,436,275
Clientes varios	9,955,340	9,713,097
Provisión Cuentas Incobrables	<u>(735,083)</u>	<u>(637,658)</u>
Total	<u>17,640,027</u>	<u>15,282,836</u>

El movimiento de la provisión para cuentas incobrables es como sigue:

	<u>2007</u>	<u>2006</u>
	(en U.S. dólares)	
Saldos al comienzo del año	637,658	575,102
Provisión del año	<u>97,425</u>	<u>62,556</u>
Saldos al fin del año	<u>735,083</u>	<u>637,658</u>

4. INVENTARIOS

Al 31 de diciembre del 2007 y 2006, los inventarios constituyen producto terminado de las diferentes líneas de farmacia y consumo adquiridos a los diferentes laboratorios con los cuales se mantiene un contrato de distribución.

5. GASTOS ANTICIPADOS Y OTRAS CUENTAS POR COBRAR

Los gastos anticipados y otras cuentas por cobrar al 31 de diciembre del 2007 y 2006 se resumen:

	<u>2007</u>	<u>2006</u>
	(en U.S. dólares)	
Empleados	62,752	54,270
Anticipo proveedores	112,689	74,622
Impuestos pagados por anticipado	1,932,907	1,436,646
Depósitos en garantía	34,900	20,112
Otras cuentas por cobrar	179,341	21,909
Varias	<u>316,383</u>	<u>411,440</u>
Total	<u>2,638,972</u>	<u>2,018,999</u>

6. INSTALACIONES, MUEBLES Y EQUIPOS

Al 31 de diciembre del 2007 y 2006 comprenden:

	<u>2007</u>	<u>2006</u>
	(en U.S. dólares)	
Instalaciones	389,001	236,973
Maquinarias	262,850	144,504
Equipos	96,993	82,691
Equipos de computación	440,805	369,188
Muebles y enseres	518,868	473,427
Vehículos	169,918	126,967
Obras en proceso	209,085	-
Activos en tránsito	<u>48,869</u>	<u>-</u>
Total	2,136,389	1,433,750
Menos depreciación acumulada	<u>(652,580)</u>	<u>(408,616)</u>
Total instalaciones, muebles y equipos neto	<u>1,483,809</u>	<u>1,025,134</u>

Los movimientos de instalaciones, muebles y equipos fueron como sigue:

	<u>2007</u>	<u>2006</u>
	(en U.S. dólares)	
Saldos netos al comienzo del año	1,025,134	683,608
Adquisiciones	703,021	533,249
Ajustes y/o bajas	(207)	(2,633)
Depreciación	<u>(244,139)</u>	<u>(189,090)</u>
Saldos netos al finalizar el año	<u>1,483,809</u>	<u>1,025,134</u>

7. CUENTAS POR PAGAR

Las cuentas por pagar al 31 de diciembre del 2007 y 2006 se resumen:

	<u>2007</u>	<u>2006</u>
	(en U.S. dólares)	
Compañías relacionadas (ver nota 16):		
Roemmers S.A.	7,317,990	7,954,324
Acromax Laboratorio Químico Farmacéutico S.A.	2,417,684	739,020
Laboratorios Ecuarowe S.A.	918,507	1,461,850
Roche del Ecuador	680,708	584,021
Medicamenta Ecuatoriana	3,193,363	2,499,212
Wyeth Consumer Healthcare Ltd.	1,702,961	1,376,787
Laboratorios Bagó del Ecuador	2,754,988	2,843,506
Glaxosmithkline Ecuador S.A.	2,282,975	-
Pharmabol S.A.	114,854	51,593
Otros	<u>383,682</u>	<u>107,033</u>
Total	<u>21,767,712</u>	<u>17,617,346</u>

8. PARTICIPACION A TRABAJADORES

De conformidad con disposiciones legales vigentes, los trabajadores tienen derecho a participar en las utilidades anuales de la empresa en un 15% de la utilidad neta considerada para efectos del cálculo del impuesto a la renta. Al 31 de diciembre del 2007, la conciliación entre la utilidad según estados financieros y la utilidad gravable, es la siguiente:

	<u>2007</u>	<u>2006</u>
	(en U.S. dólares)	
Utilidad del año antes del 15% participación		
trabajadores e impuesto a la renta	<u>879,366</u>	<u>841,540</u>
Base imponible para participación trabajadores	879,366	841,540
15% participación trabajadores	<u>131,905</u>	<u>126,231</u>

Al 31 de diciembre del 2007 y 2006 los movimientos de la provisión para participación a trabajadores fueron como sigue:

	<u>2007</u> (en U.S. dólares)	<u>2006</u>
Saldos al comienzo del año	126,231	-
Pagos efectuados	(126,231)	-
Provisión del año	<u>131,905</u>	<u>126,231</u>
Saldos al finalizar el año	<u>131,905</u>	<u>126,231</u>

9. IMPUESTO A LA RENTA

Conforme a disposiciones legales vigentes, el impuesto a la renta se calcula a la tarifa del 25% sobre las utilidades sujetas a distribución y del 15% sobre las utilidades sujetas de capitalización. Los dividendos en efectivo que se declaren o distribuyan a favor de accionistas no se encuentran sujetos a retención adicional alguna.

La conciliación entre la utilidad según estados financieros y la utilidad tributaria, base de cálculo del impuesto a la renta es como sigue:

	<u>2007</u> (en U.S. dólares)	<u>2006</u>
Utilidad según estados financieros	879,366	841,540
Amortización pérdidas tributarias	(120,000)	(230,111)
Gastos no deducibles	250,346	205,134
Participación Trabajadores	<u>(131,905)</u>	<u>(126,231)</u>
Utilidad tributaria	<u>877,807</u>	<u>690,332</u>
Impuesto a la renta cargado a resultados	<u>219,452</u>	<u>172,583</u>

Los movimientos de la provisión para impuesto a la renta al 31 de diciembre del 2007 y 2006 fueron como sigue:

	<u>2007</u> (en U.S. dólares)	<u>2006</u>
Saldos al comienzo del año	(1,436,646)	(959,672)
Provisión del año	219,452	172,583
Devolución de impuestos	479,288	-
Impuestos anticipados	<u>(1,195,001)</u>	<u>(649,557)</u>
Saldos a favor de la Compañía	<u>(1,932,907)</u>	<u>(1,436,646)</u>

10. OTROS GASTOS ACUMULADOS Y OTRAS CUENTAS POR PAGAR

Un resumen de otros gastos acumulados y otras cuentas por pagar al 31 de diciembre del 2007 y 2006 es el siguiente:

	<u>2007</u> (en U.S. dólares)	<u>2006</u>
Retenciones de impuesto a la Renta e Iva	211,351	81,479
less por pagar	43,707	36,780
Beneficios Sociales	99,199	79,616
Otras cuentas por pagar	<u>33,597</u>	<u>28,357</u>
Total	<u>387,854</u>	<u>226,232</u>

11. PROVISION PARA JUBILACION

De acuerdo con disposiciones del Código de Trabajo los trabajadores que por veinte años o más hubieren prestado sus servicios en forma continuada o interrumpida, tendrán derecho a ser jubilados por sus empleadores sin perjuicio de jubilación que les corresponde en su condición de afiliados al Instituto Ecuatoriano de Seguridad Social. Al 31 de diciembre del 2007 la Compañía tiene registrada una provisión por dicho concepto sustentada en un estudio actuarial preparado por un profesional independiente.

Los movimientos de la provisión para jubilación fueron como sigue:

	<u>2007</u> (en U.S. dólares)	<u>2006</u>
SalDOS al inicio del año	260,840	181,919
Pagos efectuados	(74,327)	-
Provisión del año	<u>13,565</u>	<u>78,921</u>
SalDOS al finalizar el año	<u>200,078</u>	<u>260,840</u>

12. DEUDA FINANCIERA A LARGO PLAZO

Constituye una obligación con el accionista Disupharm S.A. a cinco años plazo, la misma que no genera intereses. Este crédito ha financiado el capital de operación de la compañía.

13. CAPITAL SOCIAL

El capital social autorizado consiste de USD 4,200,800 acciones de US\$ 1.00 valor nominal unitario.

14. APORTES FUTURAS CAPITALIZACIONES

Constituyen aportes efectuados por los accionistas de la Compañía, cuyo propósito principal es la de absorber pérdidas acumuladas.

15. RESERVA LEGAL

La Ley de Compañías requiere que por lo menos el 10% de la utilidad anual sea apropiado como reserva legal hasta que ésta como mínimo alcance el 50% del capital social. Esta reserva no es disponible para el pago de dividendos en efectivo pero puede ser capitalizada en su totalidad.

16. TRANSACCIONES SIGNIFICATIVAS CON PARTES RELACIONADAS

Las principales transacciones con compañías relacionadas, durante los años 2007 y 2006, se desglosan como sigue:

	<u>2007</u> (en U.S. dólares)	<u>2006</u>
COMPRAS:		
Roemmers S.A.	25,156,168	20,071,690
Acromax Laboratorio Químico Farmacéutico S.A.	9,116,463	7,904,215
Laboratorios Ecuarowe S.A.	4,935,315	4,298,866
PASIVO:		
Cuentas por pagar: (Ver nota 7)		
Roemmers S.A.	7,317,990	7,954,324
Acromax Laboratorio Químico Farmacéutico S.A.	2,417,684	739,020
Laboratorios Ecuarowe S.A.	918,507	1,461,850
PASIVO LARGO PLAZO		
Deuda financiera		
Disupharm S.A. (Ver nota 12)	3,999,912	1,999,978
PATRIMONIO:		
Aportes futura capitalización		
Disupharm S. A.	2,600,000	3,999,956

Estas transacciones se realizan en condiciones similares que con terceros.

Las compañías mencionadas precedentemente: Roemmers S.A., Acromax Laboratorio Químico Farmacéutico S.A. y Laboratorios Ecuarowe S.A. no tienen participación accionaria o comparten administración común con Leterago del Ecuador S.A., la vinculación existente es comercial por la proporcionalidad de sus transacciones.

17. GARANTIAS

La Compañía suscribió y celebró un contrato de Encargo Fiduciario Irrevocable con la compañía Roemmers S.A., la fiduciaria Produfondos y el Banco del Pichincha para el manejo de flujo de pago de la obligación bancaria que mantiene Roemmers S.A. con el Banco del Pichincha.

18. EVENTOS SUBSECUENTES

Entre el 31 de diciembre del 2007 y la fecha del informe de los auditores independientes (abril 3 del 2008) no se produjeron eventos que en opinión de la Administración de la compañía pudieran tener un efecto importante.