




Ing. Com. Milton Alcívar Pin

Elizalde No. 119 y Pichincha 5to. Piso Oficina No. 5-4
R.U.C.: 1301005029001
Guayaquil - Ecuador



ELECTRODOMESTICOS ARCOS S. A.

**ESTADOS FINANCIEROS AL 31 DE DICIEMBRE DEL
2011**

**JUNTO CON EL INFORME DEL AUDITOR
INDEPENDIENTE**




Ing. Com. Milton Alcívar Pin

Elizalde No. 119 y Pichincha 5to. Piso Oficina No. 5-4
R.U.C.: 1301005029001
Guayaquil - Ecuador

INFORME DEL AUDITOR EXTERNO INDEPENDIENTE

A los Accionistas de la
COMPAÑÍA ELECTRODOMESTICOS ARCOS S.A.
Ciudad.



INFORME SOBRE LOS ESTADOS FINANCIEROS

1. He auditado los estados financieros adjuntos de la **COMPAÑÍA ELECTRODOMESTICOS ARCOS S.A.**, que comprende el balance general al 31 de diciembre de 2011, y los correspondientes estados de resultados, de cambios en el patrimonio de los accionistas y de flujos de efectivo por el año terminado en esa fecha.

RESPONSABILIDAD DE LA GERENCIA SOBRE LOS ESTADOS FINANCIEROS.

2. La gerencia de la Compañía es responsable de la preparación y presentación razonable de los estados financieros de acuerdo con principios de contabilidad generalmente aceptados en Ecuador. Esta responsabilidad incluye: el diseño, implementación y mantenimiento de controles internos relevantes para la preparación y presentación razonable de estados financieros que no contengan distorsiones importantes, debido a fraude o error, selección y aplicación de políticas contables apropiadas, y la determinación de estimaciones contables razonables de acuerdo con las circunstancias.

RESPONSABILIDAD DEL AUDITOR.

3. Mi responsabilidad es la de expresar una opinión sobre los estados financieros adjuntos basados en mi auditoría, hecha de acuerdo con normas internacionales de auditoría, que requiere que cumplamos con requerimientos éticos, para de manera razonable definir si los estados financieros no contienen distorsiones importantes.
4. Una auditoría comprende la ejecución de procedimientos para obtener evidencia de veracidad sobre los saldos y las revelaciones presentadas en los estados financieros. Los procedimientos seleccionados dependen del juicio del auditor, que incluye la evaluación del riesgo de que los estados financieros contengan distorsiones importantes, debido a fraude o error. Al efectuar esta evaluación de riesgo, el auditor toma en consideración los controles internos relevantes de la compañía, para la preparación y presentación razonable de los estados financieros, no solo con



Ing. Com. Milton Alcívar Pin

Elizalde No. 119 y Pichincha 5to. Piso Oficina No. 5-4
R.U.C.: 1301005029001
Guayaquil - Ecuador

el propósito de expresar una opinión sobre la efectividad del control interno de la compañía, sino también incluye la evaluación de si los principios de contabilidad aplicados son apropiados, y si las estimaciones contables realizadas por la gerencia son razonables, así como una evaluación de la presentación general de los estados financieros, lo cual lo consideré necesario, suficiente y apropiado para emitir mi opinión de auditoría.


Opinión

5. En mi opinión, los estados financieros mencionados en el párrafo 1 presentan razonablemente, en todos los aspectos importantes, la situación financiera de la **COMPAÑÍA ELECTRODOMESTICOS AROS S.A.**, al 31 de Diciembre de 2011, y los resultados de sus operaciones, los cambios en el patrimonio de sus accionistas y sus flujos de efectivo por el año terminado en esa fecha, de conformidad con principios de contabilidad generalmente aceptados en el Ecuador.

Informe sobre otros requisitos Legales

6. De acuerdo con disposiciones legales, el informe sobre cumplimiento de obligaciones tributarias del año 2011, será presentado por separado, conjuntamente con los anexos exigidos por el Servicio de Rentas Internas (SRI).


ING. COM. MILTON ALCIVAR PIN.
AUDITOR EXTERNO
SC-RNAE -2 No. 241



Mayo 2 del 2012
Guayaquil, Ecuador

ELECTRODOMESTICOS ARCOS S.A.

NOTA A LOS ESTADOS FINANCIEROS POR EL EJERCICIO TERMINADOS AL 31 DE DICIEMBRE DEL 2011

A. DESCRIPCION DE LA COMPAÑIA

Se constituyó en la ciudad de Machala, Capital de la Provincia del El Oro, el diecisiete de Abril del dos mil dos, según Escritura Pública emitida por el doctor Leslie Marco Castillo Sotomayor, Notario Quinto de la ciudad de Machala, Provincia de El Oro, e inscrita en el Registrador de la Propiedad del Cantón Naranjal el dos de Agosto del dos mil dos.

B. OPERACIONES

Su actividad principal es la comercialización de compra y venta de artículos electrodomésticos en general

C. POLITICAS CONTABLES SIGNIFICATIVAS

Las políticas contables de la Compañía son las establecidas por la Federación Nacional de Contadores del Ecuador (FNCE) y autorizadas por la Superintendencia de Compañías del Ecuador. Estas políticas están basadas en las Normas Ecuatorianas de Contabilidad (NEC) y determinadas prácticas emitidas por la misma Superintendencia, las cuales requieren que la Administración realice ciertas estimaciones y establezca algunos supuestos inherentes a la actividad económica de la entidad, con el propósito de determinar la valuación y presentación de algunas partidas que forman parte de los estados financieros. En opinión de la Administración, tales estimaciones y supuestos estuvieron basados en la mejor utilización de la información disponible al momento, los cuales podrían llegar a diferir de sus efectos finales.

A continuación mencionamos los principios contables más importantes que se han utilizado.

Efectivo.- La presentación del efectivo disponible y los saldos en bancos, son valores de libre disposición por parte de la empresa.

Ingreso y Costo de Ventas.- Los ingresos por venta de electrodomésticos, se registran al momento de la salida de la mercadería, en base a la emisión de las respectivas facturas por las ventas al contado o a crédito. Los respectivos costos de ventas, se registran de forma inmediata.

Inventarios.- Los inventarios físicos son valorados mediante el sistema de costo promedio.

Los Activos Fijos. Están contabilizados al costo de adquisición, corregidos monetariamente por el efecto neto resultante de la aplicación de la NEC 17 y las adquisiciones posteriores a esa fecha, al costo. Los pagos por mantenimiento y reparación se cargan a gastos al incurrirse en ellas, mientras que las mejoras de importancia incrementan al valor del activo.

La depreciación se calcula por el método de línea recta, tomando como base la vida útil estimada de los activos relacionados.

La vida útil de los activos es como sigue:

ACTIVOS	AÑOS
Vehículos	5
Muebles y Enseres y	10
Equipos de Computación	3

Los Ingresos y Gastos.- se contabilizan por el método devengado, los ingresos cuando se producen y los gastos cuando se causan.

Los registros contables se elaboran en U\$ dólares a partir del mes de Abril del 2000 y de acuerdo con los principios contables del Ecuador, que son los mismos utilizados en la preparación de los estados financieros.

TRANSACCIONES A NORMAS INTERNACIONALES DE INFORMACION FINANCIERA (NIIF)

La Superintendencia de Compañías, mediante resolución No. 08.G.DSC.010 estableció un cronograma de aplicación obligatoria de las referidas NIIF, por medio de la cual estas normas serán adoptadas por la empresa ecuatoriana a partir del 1 de enero del 2010 hasta el 1 de enero del 2012, dependiendo del grupo de empresa e que se ubique cada compañía. En el caso de ELECTRODOMESTICOS ARCOS S.A., las NIIF entrarán en vigencia el 1 de enero del 2012.

D. EFECTIVO

Al 31 de diciembre del 2011, los saldos de las cuentas bancarias, se detallan a continuación:

Nombre de la cuenta	2011
Banco del Pichincha Cta. 433007473 EA	68,937
Banco de Machala Cta. 1080715079 EA	7,593
Banco Bolivariano Cta. 600-5008856	12,304
Banco del Austro Cta. 0409024203	55,998
Saldo	144,832

Estas cuentas, fueron revisadas contra los Estados de Cuenta Corrientes emitidos por cada uno de los bancos, verificando el registro oportuno de las transacciones y conciliando sus saldos de manera mensual, por lo que se determinó la razonabilidad de los mismos

E. DOCUMENTOS Y CUENTAS POR COBRAR

Nombre de Cuenta	2010	2011
Cientes	1.015.024	1,081,149
Provisión Cuentas Incobrables	-8.423	-11,649
Crédito Tributario IVA	20.765	2,517
Suman	1.027.366	1,072,017

Los Clientes por cobrar Clientes se incrementó en \$ 44,652 que representan el 1,40 % en relación al año anterior.

F. INVENTARIOS.-

Inventarios	2010	2011
Línea Blanca	472.055	621,375
Audio y Video	253.273	372,825
Muebles y Colchones	307.739	497,100
Motos	175.617	213,043
Varios	83.856	71,014
Suman	1.375.963	1,175,357

Los inventarios mantiene su consistencia con respecto al sistema de costo, pues están valorados al costo promedio, se encuentran sectorizados por líneas específicas de productos

G. ACTIVO FIJO

Los saldos de Propiedad, Planta y Equipos, al 31 de diciembre del 2011 y las transacciones durante el año, consisten en :

Nombre de la Cuenta	2010	2011
Vehículos	123.356	204,150
Muebles y Enseres	4.580	20,359
Equipos de Computación	11,456	29,800
Suman	139.392	254,309
(-) Depreciación Acumulada	37.419	96,348
Total de Activo Fijo	101.973	157,961

Estos activos se registran al costo de adquisición y son depreciados aplicando el método de línea recta con los porcentajes correspondientes para cada clase de Activo Fijo, manteniendo la consistencia con periodos anteriores a su cargo.

Vehículos se incremento en la cantidad de \$ 80,794 por la compra de dos vehículos Chevrolet NHR CABINADOS

H. CUENTAS Y DOCUMENTOS POR PAGAR

Al 31 de diciembre del 2010, este grupo de cuentas presentan sus saldos de la siguiente manera:

Nombre de la Cuenta	2010	2011
Proveedores Locales no Relac.	1,863,229	2,380,930
Obligac. Con Instituc Finacieras	46	0
Suman	1,863,275	2,380,930

En esta cuenta se registran los proveedores locales que proporcionan mercaderías a 30 y 60 días plazo, que sirven para la venta al contado y a crédito al por mayor y menor.

La empresa no realizó provisiones por Beneficios Sociales durante el ejercicio económico.

I. PARTICIPACION DE LOS TRABAJADORES

De conformidad con las leyes vigentes, debe destinarse el 15 % de la ganancia líquida anual antes del Impuesto sobre la renta para repartirlo entre los trabajadores de la empresa. En el presente ejercicio económico se determinó que el 15 % para los trabajadores es de \$ 15,826.

J. IMPUESTO A LA RENTA

El 25 de Abril del 2012, se presentó por vía Internet la declaración del Impuesto a la Renta del ejercicio económico 2011 cuyos resultados son los siguientes:

Utilidad después del 15% Trabajadores	89,681
(+) Gastos no deducibles	1,576
Utilidad Gravable	91,257
24 % de Impuesto a la Renta pagado	21,902

La empresa calculó contablemente el pago del I.R. en la cantidad de \$ 21,523, es decir que existe diferencia por regularizar de \$ 379.

K. DEUDAS A LARGO PLAZO

Existen deudas a un plazo mayor a 360 días

Cuentas por Pagar	2010	2,011
Proveedores Locales	372.649,06	25,297
Instituciones Financieras	194.308,98	483,854
Suman	566.958,04	509,151

Deudas con Instituciones Financieras:

BANCO	FECHA DE PREST.	SALDO	TASA
PICHINCHA	29/11/11	145.984	11,08 %
PICHINCHA	30/09/11	3,041	11,20%
BOLIVARIANO	28/03/11	28,037	17,26%
BOLIVARIANO	29/09/10	25,219	17,26%
MACHALA	1/10/10	66,800	11,23 %
MACHALA	18/08/11	177,988	11,23%
GMAC	4/04/11	36,784	15,20 %
SUMAN		483,854	

L. PATRIMONIO

Cuentas	2010	2011
Capital Social	800,00	800
Reserva Legal	200,00	6,816
Utilidad Acumulada	91.243,22	151,240
Utilidad del Ejercicio	59.997,13	61,342
Total Patrimonio	152.240,35	220,198

De acuerdo con la legislación vigente en el Ecuador, se debe transferir el 10 % de su ganancia líquida anual a la Reserva Legal, hasta completar el 50 % del Capital Suscrito y Pagado. En el ejercicio económico 2010, la empresa no incrementó su provisión

Esta Reserva no puede ser distribuida a los accionistas, excepto en los casos de liquidación de la Compañía, pero puede ser utilizada para absorber pérdidas futuras o para aumento del Capital.

A la terminación de este trabajo, en la Auditoria no aconteció ningún hecho que hiciera cambiar los resultados.,

INCUMPLIMIENTO A TRANSACCIONES A LAS NORMAS INTERNACIONALES DE INFORMACION FINANCIERA (NIIF)

Hasta el cierre de este informe, la empresa no ha cumplido lo establecido en el artículo décimo segundo de la Resolución No. SC.ICI.CPAIFRS.G.11.010. de Octubre 11 de 2011, que dice lo siguiente "Aquellas compañías que por efectos de la presente Resolución deben aplicar las Normas Internacionales de Información Financiera "NIIF" completas o la Norma Internacional de Información Financiera para Pequeñas y Medianas Entidades (NIIF para la PYMES) prepararán la información contenida en el artículo segundo de la Resolución No. 08.G.DSC.010 del 20 de Noviembre de 2008 y remitirán a esta Superintendencia, hasta el 31 de Octubre de 2011, el cronograma de implementación aprobado por la junta general de socios o accionistas, o por el organismo que estatutariamente este facultado para tales efectos; y, hasta el 30 de Noviembre de 2011, la conciliación del patrimonio neto al inicio del periodo de transición, aprobada por el directorio o por el organismo que estatutariamente estuviere facultado


HECHOS SUBSECUENTES

Hasta la emisión de este informe por parte del Auditor Externo, no se presentaron hechos que ameriten tener un efecto relevante en los Estados Financieros.

ELECTRODOMESTICOS ARCOS S.A.
BALANCE GENERAL AL 31/12/2011
(Expresado en dólares americanos)

	2010	2011
ACTIVO CIRCULANTE		
Efectivo (Nota D)	111,287	144,832
Documentos y Cuentas por Cobrar (Nota E)	1,027,366	1,072,018
Inventarios (Nota F)	1,375,963	1,775,357
Total de Activo Circulante	2,514,616	2,992,207
ACTIVO FIJO (Nota G)	101,973	157,962
TOTAL DEL ACTIVO	2,616,589	3,150,169
PASIVO E INVERSION DE LOS ACCIONISTAS		
PASIVO CIRCULANTE		
Documentos y Ctas por Pagar (Nta H)	1,863,275	2,380,930
Obligaciones Financieras	0	2,541
Particip. de los Trabajad- (Nota I)	14,117	15,826
Impuesto a la Renta (Nota J)	19,999	21,523
Total Pasivo Circulante	1,897,391	2,420,820
PASIVO A LARGO PLAZO (Nota K)	566,958	509,151
TOTAL DEL PASIVO	2,464,349	2,929,971
INVERSIONES DE LOS ACCIONISTAS (L)		
Capital	800	800
Reserva Legal (Nota O)	200	6,816
Resultado de años anteriores	91,243	151,240
Resultado del ejercicio	59,997	61,342
TOTAL DE INVERSIONES	152,240	220,198
TOTAL DEL PASIVO E INVERSION DE LOS ACCIONISTAS	2,616,589	3,150,169


ING. ARMANDO CORONEL SANMARTIN
Representante Legal



ING. MARIA CARDENAS POTES
CONTADORA
Reg. No. 10109

Las notas adjuntas forman parte de este estado.

ELECTRODOMESTICOS ARCOS S.A.
ESTADO DE PERDIDAS Y GANANCIAS AL 31/12/2011
(EXPRESADO EN DOLARES)

	2010	2,011
VENTAS	3,647,054.99	5,313,661
(-) Devoluciones en ventas	0.00	0
VENTAS NETAS	3,647,054.99	5,313,661
Costo de Ventas		
Inventario Inicial	1,050,428.06	1,375,963
Compras	3,525,725.57	4,974,535
(-) Inventario Final	-1,375,963.00	-1,775,357
Total Costo de Ventas	3,200,190.63	4,575,141
UTILIDAD BRUTA	446,864.36	738,520
GASTOS GENERALES		
Gastos del Personal	144,834.84	633,013
Gastos operacionales	202,659.44	0
TOTAL GASTOS DE OPERACIÓN	347,494.28	633,013
UTILIDAD EN OPERACIÓN	99,370.08	105,507
GASTOS FINANCIEROS		
(-) Intereses Bancarios y Otros	5,256.93	0
OTROS GASTOS	0.00	0
UTILIDAD ANTES DE PARTIC E IMP.	94,113.15	105,507
15% trabajadores	14,116.97	-15,826
Amortización Pérdidas Ejerc. Anteriores		
Impuesto a la Renta	19,999.04	-21,523
Utilidad del Ejercicio	59,997.14	68,158
10 % Reserva Legal		-6,816
UTILIDAD A REPARTIRSE		61,342



ING. ARMANDO CORONEL SANMARTIN
Representante Legal



ING. MARIA CARDENAS POTES
Contadora
Reg. No. 10109

Las notas adjuntas forman parte de este estado

ELECTRODOMESTICOS ARCOS S.A.
ESTADO DE PATRIMONIO DE LOS ACCIONISTAS POR
EL AÑO TERMINADO AL 31-12-2011
(Expresado en dólares americanos)



DETALLE	CAPITAL SOCIAL	RESERVA				PERDIDA O UTIL ACUM.	PERD. O UTIL DEL EJERC.	SALDO AL FINAL AÑO
		FUT. CAPIT.	LEGAL	FACULTATIV	RESERV CAR			
Saldo al 31- 12-10	800	0	200	0	0	91,243	59,997	152,240
Aporte Fut, Capitaliz	0	0	0	0	0	0	0	
Trasp. a Reser Legal	0	0	6,616	0	0	0	0	6,616
Trasp. A Utilid Acum.	0	0		0	0	59,997	0	59,997
Aumento Utilidad	0	0	0	0	0	0	1,345	1,345
								220,198
SUMAN	800	0	6,816	0	0	151,240	61,342	220,198


ING. ARMANDO CORONEL SANMARTIN
 Representante Legal


ING. MARIA CARDENAS POTES
 CONTADORA
 Reg. No. 10109

Las notas adjuntas forman parte de este estado.

ELECTRODOMESTICOS ARCOS S.A.
ESTADO DE FLUJO DE EFECTIVO AL 31/12/2011
(Expresado en dólares americanos)


	2010	2011
A) Efectivo usado en Actividades de Operación		
Utilidad Neta	59,997	61,342
Ajuste para conciliar la utilidad del ejercicio neto usado en actividades de operación		
Depreciaciones	17,360	58,929
Cambios en Activos y Pasivos de Operación	77,358	120,271
Incremento en Cuentas por Cobrar	-407,789	-44,652
Incremento en Inventarios	-325,535	-399,394
Disminución Gastos anticipados	0	
Efectivo neto usado en actividades de operación	-733,324	-444,046
Efectivo usado en Actividades de Inversión		
Disminución en Inversiones	0	
Incremento en Activos Fijos	-65,810	-114,917
Disminución Otros Activos	0	
Efectivo neto usado en actividades de inversión	-65,810	-114,917
B) Efectivo proveniente de actividades de financiación		
Incremento en deudas a Corto Plazo	302,423	523,429
Incremento en Cuentas Patrimoniales	12,738	6,616
Disminución en deudas a largo Plazo	496,212	-57,807
Efectivo Neto provenientes de Act. De financ.	811,373	472,238
Incremento en efectivo	89,597	33,545
Efectivo al principio del año	21,690	111,287
Efectivo al final del año	111,287	144,832
 ING. ARMANDO CORONEL SANMARTIN Representante Legal		 ING. MARIA CÁRDENAS POTES CONTADORA Reg. No. 10109


Las notas adjuntas forman parte de este estado

ELCTRODOMESTICOS ARCOS S.A.
ESTADO EVOLUTIVO Y FINANCIERO
AL 31-12-2011

ACTIVO	2010	2011	VARIACION
ACTIVO CORRIENTE	2,514,616	2,992,207	477,591
ACTIVO FIJO	101,973	157,962	55,989
ACTIVO NO CORRIENTE	0	0	0
SUMAN	2,616,589	3,150,169	533,580

PASIVO	2010	2011	
PASIVO CORRIENTE	1,897,390.91	2,420,820	523,429
PASIVO L/PLAZO	566,958.04	509,151	-57,807
PATRIMONIO	152,240.35	220,198	67,958
SUMAN	2,616,589.30	3,150,169	533,580


ING. ARMANDO CORONEL SANMARTIN
 Representante Legal


ING. MARIA CARDENAS POTES
 CONTADORA
 Reg. No. 10109

Las notas adjuntas forman parte de este estado.