

**CABLES ELECTRICOS ECUATORIANOS C. A.  
(CABLEC)**

**ESTADOS FINANCIEROS**

**31 DE DICIEMBRE DEL 2002 Y 2001**

**CABLES ELECTRICOS ECUATORIANOS C. A.  
(CABLEC)**

**ESTADOS FINANCIEROS**

**31 DE DICIEMBRE DEL 2002 Y 2001**

**INDICE**

Informe de los auditores independientes

Balances generales

Estados de resultados

Estados de cambios en el patrimonio

Estados de flujos de efectivo

Notas a los estados financieros

**Abreviaturas usadas:**

US\$ - Dólares estadounidenses

NEC No. 17 - Norma Ecuatoriana de Contabilidad No 17 – “Conversión de estados financieros para efectos de aplicar el esquema de dolarización”

## INFORME DE LOS AUDITORES INDEPENDIENTES

A los señores Accionistas y Directores de


**Cables Eléctricos Ecuatorianos C.A.  
(CABLEC)**

22 de enero del 2003

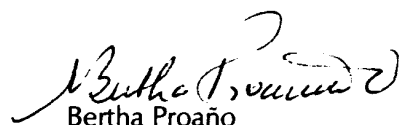
1. Hemos auditado los balances generales adjuntos de Cables Eléctricos Ecuatorianos C.A. (CABLEC) al 31 de diciembre del 2002 y 2001 y los correspondientes estados de resultados, de cambios en el patrimonio y de flujos de efectivo por los años terminados en esas fechas. Estos estados financieros son responsabilidad de la Administración de la Compañía. Nuestra responsabilidad es expresar una opinión sobre estos estados financieros basados en nuestras auditorías.
2. Nuestras auditorías fueron efectuadas de acuerdo con las Normas Ecuatorianas de Auditoría. Estas normas requieren que una auditoría sea diseñada y realizada para obtener certeza razonable de si los estados financieros no contienen exposiciones erróneas o inexactas de carácter significativo. Una auditoría incluye el examen, a base de pruebas, de la evidencia que soporta las cantidades y revelaciones presentadas en los estados financieros. Incluye también la evaluación de los principios de contabilidad utilizados y de las estimaciones relevantes hechas por la Administración, así como una evaluación de la presentación general de los estados financieros. Consideramos que nuestras auditorías proveen una base razonable para expresar una opinión.
3. En nuestra opinión, los estados financieros arriba mencionados presentan razonablemente, en todos los aspectos importantes, la situación financiera de Cables Eléctricos Ecuatorianos C.A. (CABLEC) al 31 de diciembre del 2002 y 2001 y los resultados de sus operaciones, los cambios en su patrimonio y sus flujos de efectivo por los años terminados en esas fechas de conformidad con principios de contabilidad generalmente aceptados en el Ecuador.

A los señores Accionistas y  
Directores de  
**Cables Eléctricos Ecuatorianos C.A.**  
**(CABLEC)**  
22 de enero del 2003

4. Tal como se explica en las Notas 1 y 13 a los estados financieros, las operaciones de la Compañía corresponden fundamentalmente a la venta de productos que son adquiridos a compañías del mismo grupo económico, a los precios y bajo las condiciones establecidas con dichas entidades relacionadas. Por lo expuesto precedentemente las transacciones y saldos con compañías y partes relacionadas inciden significativamente en la determinación de la situación financiera de la Compañía.

  
Pricewaterhouse Coopers

No. de Registro en la  
Superintendencia de  
Compañías: 011

  
Bertha Proaño  
Apoderada  
No. de Licencia  
Profesional: 18370



# CABLES ELECTRICOS ECUATORIANOS C.A. (CABLEC)


## BALANCES GENERALES


31 DE DICIEMBRE DEL 2002 y 2001

(Expresado en dólares estadounidenses)

Activo	Referencia a Notas	2002	2001	Pasivo y patrimonio	Referencia a Notas	2002	2001
ACTIVO CORRIENTE				PASIVO CORRIENTE			
Efectivo y equivalentes de efectivo		349,063	273,259	Documentos y cuentas por pagar			
Documentos y cuentas por cobrar				Compañías relacionadas	13	216,939	318,578
Clientes	3	1,038,138	579,554	Impuestos por pagar	7	16,636	-
Compañías relacionadas	13	17,812	20	Pasivos acumulados	6	101,763	264,805
Empleados		1,366	9	Otros		23,468	3,938
Impuestos	7	-	63,293	Total del pasivo corriente		358,806	587,321
Otros		99,549	2,094				
		1,156,865	644,970				
Provisión para cuentas dudosas	7	(10,725)	(100,002)	OBLIGACIONES A LARGO PLAZO	6	5,558	6,900
		1,146,140	544,968				
Inventarios	4	273,609	878,662	PATRIMONIO (Según estados adjuntos)		1,582,678	1,298,058
Gastos pagados por anticipado		84	6,465				
Total del activo corriente		1,768,896	1,703,354				
PROPIEDADES, PLANTA Y EQUIPO, neto	5	178,078	188,857				
OTROS ACTIVOS		68	68				
Total del activo		1,947,042	1,892,279	Total del pasivo y patrimonio		1,947,042	1,892,279

Las notas explicativas anexas 1 a 15 son parte integrante de los estados financieros.

  
Fernando Gómez de la Torre  
Gerente General

  
Oswaldo Montenegro  
Contador General



**CABLES ELECTRICOS ECUATORIANOS C.A. (CABLEC)**


**ESTADOS DE RESULTADOS**


**AÑOS TERMINADOS EL 31 DE DICIEMBRE DEL 2002 Y 2001**

(Expresado en dólares estadounidenses)

	Referencia a Notas	2002	2001
Ventas netas		6,651,597	5,814,071
Costo de productos vendidos		<u>(5,796,107)</u>	<u>(5,121,184)</u>
Utilidad bruta		855,490	692,887
Gastos operativos			
Gastos de mercadeo		(272,764)	(278,156)
Gastos generales y de administración		<u>(244,438)</u>	<u>(694,661)</u>
Utilidad (pérdida) operacional		338,288	(279,930)
Otros (gastos) ingresos			
Intereses (neto de intereses ganados por US\$14,001 en el 2002 y US\$20,646 en el 2001		14,001	19,626
Otros (egresos) ingresos - neto	12	<u>66,548</u>	<u>237,369</u>
(Pérdida)/utilidad antes de la participación de los trabajadores en las utilidades y de impuestos a la renta		418,837	(22,935)
Participación de los trabajadores en las utilidades	2 h)	(55,538)	(14,293)
Impuesto a la renta	2 g)	<u>(78,679)</u>	<u>(20,249)</u>
Utilidad (Pérdida) neta del año		<u>284,620</u>	<u>(57,477)</u>

Las notas explicativas anexas 1 a 15 son parte integrante de los estados financieros.

  
Fernando Gómez de la Torre  
Gerente General

  
Oswaldo Montenegro  
Contador General




**CABLES ELECTRICOS ECUATORIANOS C.A. (CABLEC)**

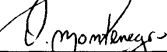
**ESTADOS DE CAMBIOS EN EL PATRIMONIO**  
**AÑOS TERMINADOS EL 31 DE DICIEMBRE DEL 2002 y 2001**  
(Expresado en dólares estadounidenses)

	Capital social (1)	Reserva legal	Reserva de capital		Resultados acumulados	Total
			Reserva por revalorización del patrimonio	Reserva de capital		
Saldos al 1 de enero del 2001	243,884	55,406	-	985,082	71,163	1,355,535
Apropiación para Reserva Legal aprobada por la Junta General Ordinaria de Accionistas del 26 de abril del 2001	-	59,804	-	-	(59,804)	-
Pérdida del ejercicio	-	-	-	-	(57,477)	(57,477)
Saldos al 31 de diciembre del 2001	243,884	115,210	-	985,082	(46,118)	1,298,058
Ajuste establecido en la Junta General Ordinaria de Accionistas del 18 de abril del 2002	73				(73)	-
Utilidad del ejercicio					284,620	284,620
Saldos al 31 de diciembre del 2002	243,957	115,210	-	985,082	238,429	1,582,678

(1) Véase Nota 10.

Las notas explicativas anexas 1 a 15 son parte integrante de los estados financieros.

  
Fernando Gómez de la Torre  
Gerente General

  
Oswaldo Montenegro  
Contador General




**CABLES ELECTRICOS ECUATORIANOS C.A. (CABLEC)**

**ESTADOS DE FLUJOS DE EFECTIVO**  
**AÑOS TERMINADOS EL 31 DE DICIEMBRE DEL 2001 y 2000**  
(Expresado en dólares estadounidenses)

	Referencia a Notas	2002	2001
Flujo de fondos de las operaciones			
(Pérdida) / utilidad neta del año		284,620	(57,477)
Más - cargos a resultados que no representan movimiento de fondos:			
Depreciación	5	25,443	37,098
Provisión para cuentas dudosas	7	5,760	30,862
Baja de activos fijos e inventarios		-	-
Provisión para obsolescencia, neta	7	35,663	17,513
Provisión para jubilación patronal e indemnizaciones	7	31,339	359,378
		382,825	387,374
Cambios en activos y pasivos:			
Documentos y cuentas por cobrar		(589,140)	250,133
Inventarios		569,390	587,017
Gastos pagados por anticipado		6,381	42,930
Compañías relacionadas		(119,431)	(835,599)
Pasivos acumulados		(194,381)	(342,448)
Impuestos por pagar		16,636	(96,168)
Otros pasivos		19,530	(3,877)
Fondos netos generados en las operaciones		91,810	(10,638)
Flujo de fondos de las actividades de inversión:			
Propiedades, planta y equipo - neto de adiciones y ventas	5	(14,664)	18,908
Disminución en Obligaciones Largo plazo		(1,342)	-
Fondos netos generados en las actividades de inversión		(16,006)	18,908
Aumento neto en fondos		75,804	8,270
Efectivo y equivalentes de efectivo al principio del año		273,259	264,989
Efectivo y equivalentes de efectivo al fin del año		349,063	273,259

Las notas explicativas anexas 1 a 15 son parte integrante de los estados financieros.

  
Fernando Gómez de la Torre  
Gerente General

  
Oswaldo Morfeneiro  
Contador General



**CABLES ELECTRICOS ECUATORIANOS C.A.  
(CABLEC)**

**NOTAS A LOS ESTADOS FINANCIEROS**

**31 DE DICIEMBRE DE 2002 y 2001**

**NOTA 1 - OPERACIONES**

La Compañía fue constituida el 26 de agosto de 1960, con el objeto de dedicarse a la fabricación de cables y conductores eléctricos y de toda clase de objetos o artículos derivados de la industria de transformación de materias plásticas y la compra-venta de los artículos que produzca, así como de toda clase de actividades conexas. En la actualidad la Compañía comercializa una única línea de negocios que son los cables y conductores eléctricos y telefónicos vendidos a diferentes industrias.

Cables Eléctricos Ecuatorianos C.A. (CABLEC) forma parte del grupo de empresas de Phelps Dodge International Corporation, el cual se dedica principalmente a la producción y comercialización de cables y conductores eléctricos. Cada una de las empresas que conforman el referido grupo económico tiene a su cargo una o más etapas de producción, distribución y venta de los productos, así como el otorgamiento de facilidades financieras para el pago de las compras efectuadas por los clientes. Las operaciones de la Compañía corresponden mayormente a la venta y distribución de los productos fabricados por las compañías relacionadas Industria de Conductores Eléctricos C.A. (ICONEL), Conductores y Aluminios C.A. (CONAL), Cobre Cerrillos S.A. (COCESA) principalmente, los cuales son vendidos a los clientes con el financiamiento proporcionado por las compañías relacionadas antes mencionadas. En consecuencia, las actividades de la Compañía y sus resultados dependen fundamentalmente de las vinculaciones y acuerdos existentes con el resto de las compañías del referido grupo económico.

En junio de 1999 los accionistas de la compañía decidieron discontinuar la producción de cables, y dedicarse únicamente a la importación y comercialización de productos adquiridos de sus compañías relacionadas localizadas en Venezuela, Chile, Costa Rica y Estados Unidos. Como resultado de esta decisión la Compañía en 1999 liquidó gran parte de sus trabajadores e inició un proceso de venta de sus activos fijos e inventarios.

Durante el mes de diciembre del 2002 las actividades de importación de productos destinados a la venta, disminuyeron considerablemente, lo cual incidió en el nivel de inventarios al cierre del ejercicio 2002; este hecho se atribuye a que los principales proveedores de la Compañía son de Venezuela, país que actualmente atraviesa una crisis económico – social que ha interrumpido las transacciones normales de la Compañía con esta compañía relacionada.

## **NOTA 1 - OPERACIONES**

(Continuación)

La Administración de la Compañía considera que Cables Eléctricos Ecuatorianos C.A. (CABLEC), ha mejorado sus resultados y su posición financiera durante el último año, lo cual se evidencia en un incremento del 14% en las ventas netas y una disminución del 47% en los gastos operativos, frente a los resultados presentados durante el ejercicio 2001. Por otra parte los resultados del ejercicio 2002 presentan utilidad importante para sus accionistas.

## **NOTA 2 - RESUMEN DE LAS PRINCIPALES POLITICAS CONTABLES**

### **a) Preparación de los estados financieros -**

Los estados financieros individuales han sido preparados con base en las Normas Ecuatorianas de Contabilidad (NEC) y están basados en el costo histórico, modificado en lo que respecta a los saldos originados hasta el 31 de marzo del 2000 (fecha a la cual los registros contables fueron convertidos a dólares estadounidenses) mediante las pautas de ajuste y conversión contenidas en la NEC 17.

A menos que se indique lo contrario, todas las cifras presentadas en las notas están expresadas en dólares estadounidenses.

La preparación de estados financieros de acuerdo con las Normas Ecuatorianas de Contabilidad involucra la elaboración de estimaciones contables que inciden en la valuación de determinados activos y pasivos y en la determinación de los resultados, así como en la revelación de activos y pasivos contingentes. Debido a la subjetividad inherente en este proceso contable, los resultados reales pueden diferir de los montos estimados por la Administración.

### **b) Efectivo y equivalentes de efectivo -**

Representa el dinero depositado en bancos e inversiones temporales que se registran al valor de los depósitos más los intereses devengados al cierre del ejercicio.

### **c) Inventarios -**

Los inventarios se presentan al costo histórico, calculado para productos terminados, utilizando el método promedio. El saldo del rubro no excede el valor de mercado de los inventarios.

Los productos terminados en tránsito se presentan al costo de las facturas más otros cargos relacionados con la importación.

## **NOTA 2 - RESUMEN DE LAS PRINCIPALES POLITICAS CONTABLES**

(Continuación)

Se constituye una provisión con cargo a los resultados del ejercicio para cubrir las pérdidas por inventarios en mal estado o no aptos para el consumo, utilización o comercialización.

### **d) Propiedades, planta y equipo -**

El rubro se muestra al costo histórico o al valor ajustado y convertido a dólares de acuerdo con lo establecido en la NEC 17, según corresponda menos la depreciación acumulada; el monto neto de las propiedades, planta y equipo no excede su valor de utilización económica.

El valor de los activos y la depreciación acumulada de los elementos vendidos o retirados se descargan de las cuentas correspondientes cuando se produce la venta o el retiro y el resultado de dichas transacciones se registra cuando se causa. Los gastos de mantenimiento y reparaciones menores se cargan a los resultados del año.

La depreciación de los activos se registra con cargo a las operaciones del año, utilizando tasas que se consideran adecuadas para depreciar el valor de los activos durante su vida útil estimada, siguiendo el método de la línea recta.

### **e) Jubilación patronal -**

El costo del beneficio jubilatorio a cargo de la Compañía, determinado con base en un estudio actuarial practicado por un profesional independiente, se provisiona con cargo a los costos y gastos (resultados) del ejercicio con base en el método de amortización gradual.

### **f) Desahucio y otros beneficios -**

Esta provisión fue constituida para cubrir los gastos relacionados con el plan de reestructuración de la Compañía.

### **g) Impuesto a la renta -**

La provisión para impuesto a la renta se calcula mediante la tasa de impuesto aplicable a las utilidades gravables y se carga a los resultados del año en que se devenga con base en el impuesto por pagar exigible.

Las normas tributarias vigentes establecen una tasa de impuesto del 25% de las utilidades gravables. Para el ejercicio 2001 dicha tasa se reduce al 15% si las utilidades son reinvertidas por el contribuyente.

## **NOTA 2 - RESUMEN DE LAS PRINCIPALES POLITICAS CONTABLES**

(Continuación)

### **h) Participación de los trabajadores en las utilidades -**

El 15% de la utilidad anual que la Compañía debe reconocer por concepto de participación laboral en las utilidades es registrado con cargo a los resultados del ejercicio en que se devenga, con base en las sumas por pagar exigibles.

### **i) Reserva de capital -**

Este rubro incluye los saldos de las cuentas Reserva por Revalorización del Patrimonio y Reexpresión monetaria y la contrapartida de los ajustes por inflación y por corrección de brecha entre inflación y devaluación de las cuentas Capital y Reservas originados en el proceso de conversión de los registros contables de sucres a dólares estadounidenses al 31 de marzo del 2000.

El saldo acreedor de la Reserva de Capital podrá capitalizarse en la parte que exceda las pérdidas acumuladas al cierre del ejercicio, previa resolución de la Junta General de Accionistas. Esta reserva no está disponible para distribución de dividendos ni podrá utilizarse para pagar el capital suscrito no pagado, y es reintegrable a los accionistas al liquidarse la Compañía.

## **NOTA 3 – CUENTAS POR COBRAR**

Los saldos al 31 de diciembre se detallan a continuación:

(Véase página siguiente)

**NOTA 3 - CUENTAS POR COBRAR**  
(Continuación)

	<u>2002</u>	<u>2001</u>
Electroleg	252,296	102,622
Dimpofer	164,369	-
Castro Cevallos Pablo Armando	86,929	35,777
Mejía Teresa-Elec.Com.Mejía	56,378	46,753
Almacén Master	48,064	20,908
Comercial Kywi	47,584	35,230
Empresa Eléctrica Quito S.A.	33,091	66
Otros menores	349,427	338,198
	<u>1,038,138</u>	<u>579,554</u>

Al 31 de diciembre del 2002, el 67% de esta cartera es considerada corriente (2001 – 3%), el 23% se encuentra pendiente de cobro con un vencimiento de entre 1 y 30 días (2001 – 68%), el restante 10% tiene un vencimiento mayor a los 31 días (2001 – 29%).

**NOTA 4 - INVENTARIOS**

Composición:

	<u>2002</u>	<u>2001</u>
Productos terminados	340,785	865,426
Productos terminados en tránsito	-	44,749
	<u>340,785</u>	<u>910,175</u>
Provisión para obsolescencia	(67,176)	(31,513)
	<u>273,609</u>	<u>878,662</u>

**NOTA 5 - PROPIEDADES, PLANTA Y EQUIPO**

Al 31 de diciembre del 2002 y 2001, comprende:

(Véase página siguiente)

**NOTA 5 - PROPIEDADES, PLANTA Y EQUIPO**  
(Continuación)

	<u>2002</u>	<u>2001</u>	Tasa anual de <u>depreciación</u> %
Edificios	102,011	102,011	5
Instalaciones	-	4,335	10
Muebles y enseres y equipo de computo	244,522	280,410	20
Vehículos	64,501	66,104	20
Obras en curso	<u>6,846</u>	<u>-</u>	-
	417,880	452,860	
Menos:			
Depreciación acumulada	<u>(355,323)</u>	<u>(379,524)</u>	
	62,557	73,336	
Terrenos	<u>115,521</u>	<u>115,521</u>	
Total	<u><u>178,078</u></u>	<u><u>188,857</u></u>	

La Compañía registra una disminución en los rubros de Propiedades, planta y equipo, producto de varias ventas realizadas durante el año 2002 y 2001, (Ver Nota 12).

El movimiento del rubro durante los años 2002 y 2001 es el siguiente:

	<u>2002</u>	<u>2001</u>
Saldos al 1 de enero	188,857	244,863
Adiciones	15,697	-
Retiros y ventas, neto	(1,033)	(18,908)
Depreciación del año	<u>(25,443)</u>	<u>(37,098)</u>
Saldos al 31 de diciembre	<u><u>178,078</u></u>	<u><u>188,857</u></u>

**NOTA 6 - PASIVOS ACUMULADOS**

	Corto plazo		Largo plazo		Total	
	2002	2001	2002	2001	2002	2001
Composición:						
Desahucio	48,399	177,279	-	-	48,399	177,279
Jubilación patronal	4,281	15,592	5,558	6,900	9,839	22,492
Otros pasivos	49,083	71,934	-	-	49,083	71,934
	<u>101,763</u>	<u>264,805</u>	<u>5,558</u>	<u>6,900</u>	<u>107,321</u>	<u>271,705</u>

**NOTA 7 - PROVISIONES**

Composición y movimiento:

	Saldo inicial	Incrementos	Pagos y/o utilizaciones	Saldo final
<u>Año 2002</u>				
Cuentas dudosas	100,002	5,760	(95,037)	10,725
Obsolescencia	31,513	47,800	(12,137)	67,176
Impuesto a la renta	(63,293)	(93,450) (1)	173,379	16,636
Pasivos acumulados				
Desahucio	177,279	23,400	(152,280)	48,399
Jubilación patronal	22,492	7,939	(20,592)	9,839
Otros pasivos	71,934	1,946,489	(1,969,340)	49,083
<u>Año 2001</u>				
Cuentas dudosas	69,140	30,862	-	100,002
Obsolescencia	14,000	63,899	(46,386)	31,513
Impuesto a la renta	96,168	69,066	(228,527)	(63,293)
Pasivos acumulados				
Desahucio	51,038	343,500	(217,259)	177,279
Jubilación patronal	46,672	15,878	(40,058)	22,492
Otros pasivos	157,065	1,794,418	(1,879,549)	71,934

- (1) Incluye el Impuesto a la renta de la Compañía por pagar de US\$16,636, neto de anticipos y retenciones.

## **NOTA 8 - IMPUESTO A LA RENTA**

### **Situación fiscal**

Al 31 de diciembre del 2002 y 2001, la Compañía tenía pendientes de resolución reclamos presentados al Servicio de Rentas Internas por concepto de glosas por cargos adicionales por impuesto a la renta de la Compañía, remesas al exterior, impuesto a las transacciones mercantiles, impuesto al valor agregado y retenciones en la fuente por US\$5,262, sin incluir los intereses y multas correspondientes, establecidas por los años 1980 a 1996. La Administración considera que tales glosas serán resueltas favorablemente, por lo que no ha constituido provisiones para cubrir esta contingencia.

Los años 1999 al 2002 aún están sujetos a una posible fiscalización.

### **Amortización de pérdidas fiscales acumuladas -**

De acuerdo con las disposiciones legales vigentes, la pérdida de un año puede compensarse con las utilidades que se obtuvieron dentro de los cinco años siguientes, sin exceder en cada año el 25% de las utilidades obtenidas.

Durante el año terminado al 31 de diciembre del 2002 la Compañía dedujo del ingreso imponible aproximadamente US\$123,000 (2001 - US\$32,000), correspondientes a la amortización de pérdidas fiscales acumuladas, por lo que la provisión para impuesto a la renta del año se redujo en US\$26,226 (2001 - US\$7,941). Al cierre del año 2002 las pérdidas tributarias acumuladas pendientes de amortizar ascienden a US\$323,036 (2001 - US\$446,455).

## **NOTA 9 - JUBILACION PATRONAL**

El saldo de la provisión al 31 de diciembre del 2002 y 2001 corresponde al 100% del valor actual de la reserva matemática calculada actuarialmente por un profesional independiente para todos los trabajadores que al 31 de diciembre del 2002 y 2001 se encontraban prestando servicios a la Compañía. Durante el 2002, la Compañía utilizó aproximadamente US\$22,000 de esta provisión para cubrir la salida de algunos de sus empleados.

Dicho estudio está basado en las normas que sobre este beneficio contiene el Código de Trabajo, habiéndose aplicado una tasa anual de descuento del 6% para la determinación del valor actual de la reserva matemática.



#### NOTA 10 - CAPITAL SOCIAL

Al 31 de diciembre de 2002, el capital suscrito y pagado de la Compañía se compone de 243,957 acciones ordinarias y nominativas, cuyo valor es de US\$1. Mientras que al 31 de diciembre del 2001, la composición del capital social de la Compañía era el siguiente:

<u>Valor nominal</u> <u>US\$</u>	<u>Número de</u> <u>acciones</u>	<u>Valor total</u> <u>US\$</u>
0,04	12,000	480
0,02	12,000	240
0,004	<u>60,791,064</u>	<u>243,164</u>
	<u>60,815,064</u>	<u>243,884</u>

#### NOTA 11 - RESERVA LEGAL

De acuerdo con la legislación vigente, la Compañía deberá apropiar por lo menos el 10% de la utilidad neta del año a una reserva legal hasta que el saldo de dicha reserva alcance el 50% del capital suscrito. La reserva legal no está disponible para distribución de dividendos, pero puede ser capitalizada o utilizada para absorber pérdidas acumuladas.

#### NOTA 12 - OTROS (EGRESOS) INGRESOS, NETO

Composición:

	<u>2002</u>	<u>2001</u>
Venta activos fijos e inventarios	114,619	376,217
Costo de ventas de activos fijos e inventarios	(7,910)	(59,961)
Baja de activo fijo e inventarios	-	-
Otros (1)	<u>(40,161)</u>	<u>(78,887)</u>
	<u>66,548</u>	<u>237,369</u>

- (1) Incluyen los gastos por provisiones de obsolescencia de inventarios e incobrables del año 2002 por US\$47,800 y US\$5,760; (2001 - US\$63,899 y US\$30,862, respectivamente).

### NOTA 13 - TRANSACCIONES Y SALDOS CON COMPAÑÍAS RELACIONADAS

El siguiente es el resumen de las principales transacciones realizadas durante el 2002 y 2001 con compañías y partes relacionadas:

	<u>2002</u>	<u>2001</u>
Compras de producto terminado	5,111,316	4,312,301
Servicios recibidos	12,186	13,824
Gasto por intereses	-	1,020
Ventas de maquinaria, materiales y materias primas y repuestos y accesorios - neto	32,787	327,747
Servicios prestados	7,013	-

No se han efectuado con partes no relacionadas, operaciones equiparables a las indicadas.

Los saldos con partes relacionadas al 31 de diciembre del 2002 y 2001 corresponden a:

	<u>2002</u>	<u>2001</u>
ACTIVO		
Documentos y cuentas por cobrar		
Pheps Dodge Thailandia	17,812	-
Pheps Dodge Colombia	-	20
	<u>17,812</u>	<u>20</u>
PASIVO		
Documentos y cuentas por pagar		
Pheps Dodge Intenational Corporation	4,994	4,825
Cobre Cerrillos Sociedad Anónima COCESA	-	17,026
Conductores y Aluminios C.A. CONAL	-	82,155
Industria de Conductores Eléctricos C.A. ICONEL	211,945	214,572
	<u>216,939</u>	<u>318,578</u>

Los saldos por cobrar y pagar a compañías relacionadas no devengan intereses.

#### NOTA 14 - RESUMEN DE GARANTIAS OTORGADAS

Al 31 de diciembre la Compañía mantiene las siguientes garantías:

	<u>2002</u>	<u>2001</u>
<u>Cartas de garantía</u>		
Por seriedad de oferta, buen uso de anticipos, y fiel cumplimiento del contrato, otorgada por Banco del Pichincha	25,114	16,315

#### NOTA 15 - EVENTOS SUBSECUENTES

Entre el 31 de diciembre del 2002 y la fecha de preparación de estos estados financieros (22 de enero del 2003) no se produjeron eventos que, en la opinión de la Administración de la Compañía, pudieran tener un efecto significativo sobre dichos estados financieros que no se hayan revelado en los mismos.