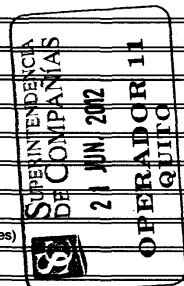
 SUPERINTENDENCIA DE COMPAÑÍAS	RAZÓN SOCIAL	THE TESALIA SPRINGS COMPANY S.A.
	DIRECCIÓN	PUJILI 123 Y TEODORO GOMEZ DE LA TORRE
	EXPEDIENTE	1088
	RUC	1790005739001
	AÑO	2011
	FORMULARIO	SC.NIIF.1088.2011.1
	NÚMERO DE INGRESO	62620
ESTADO DEL RESULTADO INTEGRAL POR EL AÑO TERMINADO AL (DD/MM/AAAA)		18/06/2012
CONCILIACIÓN DEL ESTADO DE RESULTADO INTEGRAL		

CUESTA	CODIGO	FINAL DEL PERIODO DE TRANSICIÓN		
		SALDOS NEC US\$	AJUSTES POR CONVERSIÓN DEBE US\$ HABER US\$	SALDOS NIIF EXTRACONTABLES US\$
INGRESOS DE ACTIVIDADES ORDINARIAS	41	57.574.215,46		57.574.215,46
VENTA DE BIENES	4101	56.388.626,36		56.388.626,36
PRESTACIÓN DE SERVICIOS	4102			
CONTRATOS DE CONSTRUCCIÓN	4103			
SUBVENCIONES DEL GOBIERNO	4104			
REGALÍAS	4105			
INTERESES	4106			
DIVIDENDOS	4107			
OTROS INGRESOS DE ACTIVIDADES ORDINARIAS	4108	1.198.804,63		1.198.804,63
(-) DESCUENTO EN VENTAS	4109			
(-) DEVOLUCIONES EN VENTAS	4110	-13.215,53		-13.215,53
(-) BONIFICACIÓN EN PRODUCTO	4111			
(-) OTRAS REBAJAS COMERCIALES	4112			
GANANCIA BRUTA --> Subtotal A (41 - 51)	42	23.549.377,80	-137.992,39 -333.639,01	23.745.024,42
OTROS INGRESOS	43			
DIVIDENDOS	4301			
INTERESES FINANCIEROS	4302			
GANANCIA EN INVERSIONES EN ASOCIADAS / SUBSIDIARIAS Y OTRAS	4303			
VALUACIÓN DE INSTRUMENTOS FINANCIEROS A VALOR RAZONABLE CON CAMBIO EN RESULTADOS	4304			


OPERADOR II
QUITO
21 JUN 2012
SUPERINTENDENCIA
DE COMPAÑÍAS

GASTOS	52	20.489.410,85	10.224,18	20.499.635,03
GASTOS	5201	11.775.809,24		11.775.809,24
SUELDOS, SALARIOS Y DEMÁS REMUNERACIONES	520101	151.218,72		151.218,72
APORTES A LA SEGURIDAD SOCIAL (incluido fondo de reserva)	520102			
BENEFICIOS SOCIALES E INDEMNIZACIONES	520103	47.249,82		47.249,82
GASTO PLANES DE BENEFICIOS A EMPLEADOS	520104			
HONORARIOS, COMISIONES Y DIETAS A PERSONAS NATURALES	520105	104.913,69		104.913,69
REMUNERACIONES A OTROS TRABAJADORES AUTÓNOMOS	520106			
HONORARIOS A EXTRANJEROS POR SERVICIOS OCASIONALES	520107			
MANTENIMIENTO Y REPARACIONES	520108	93.492,39		93.492,39
ARRENDAMIENTO OPERATIVO	520109	81.497,82		81.497,82
COMISIONES	520110	2.975.000,00		2.975.000,00
PROMOCIÓN Y PUBLICIDAD	520111	4.100.328,27		4.100.328,27
COMBUSTIBLES	520112			
LUBRICANTES	520113			
SEGUROS Y REASEGUROS (primas y cesiones)	520114			
TRANSPORTE	520115	3.249.383,90		3.249.383,90
GASTOS DE GESTIÓN (agasajos a accionistas, trabajadores y clientes)	520116			
GASTOS DE VIAJE	520117			
AGUA, ENERGÍA, LUZ Y TELECOMUNICACIONES	520118			
NOTARIOS Y REGISTRADORES DE LA PROPIEDAD O MERCANTILES	520119			
IMPUESTOS, CONTRIBUCIONES Y OTROS	520120			
DEPRECIACIONES	520121			
PROPIEDADES, PLANTA Y EQUIPO	52012101			
PROPIEDADES DE INVERSIÓN	52012102			
AMORTIZACIONES	520122	966.763,26		966.763,26
INTANGIBLES	52012201			
OTROS ACTIVOS	52012202	966.763,26		966.763,26
GASTO DETERIORO	520123			
PROPIEDADES, PLANTA Y EQUIPO	52012301			



**Superintendencia
de Compañías**
21 JUN. 2012
OPERADOR 11
QUITO

AGUA, ENERGÍA, LUZ Y TELECOMUNICACIONES	520218	45.846,90			45.846,90
NOTARIOS Y REGISTRADORES DE LA PROPIEDAD O MERCANTILES	520219				
IMPUESTOS, CONTRIBUCIONES Y OTROS	520220	164.199,05			164.199,05
DEPRECIACIONES	520221	400.123,69			400.123,69
PROPIEDADES, PLANTA Y EQUIPO	52022101	400.123,69			400.123,69
PROPIEDADES DE INVERSIÓN	52022102				
AMORTIZACIONES	520222				
INTANGIBLES	52022201				
OTROS ACTIVOS	52022202				
GASTO DETERIORO	520223				
PROPIEDADES, PLANTA Y EQUIPO	52022301				
INVENTARIOS	52022302				
INSTRUMENTOS FINANCIEROS	52022303				
INTANGIBLES	52022304				
CUENTAS POR COBRAR	52022305				
OTROS ACTIVOS	52022306				
GASTOS POR CANTIDADES ANORMALES DE UTILIZACIÓN EN EL PROCESO DE PRODUCCIÓN	520224	15.640,57			15.640,57
MANO DE OBRA	52022401				
MATERIALES	52022402	15.640,57			15.640,57
COSTOS DE PRODUCCIÓN	52022403				
GASTO POR REESTRUCTURACIÓN	520225				
VALOR NETO DE REALIZACIÓN DE INVENTARIOS	520226				
OTROS GASTOS	520227	667.381,11			667.381,11
GASTOS FINANCIEROS	5203	1.020.566,56			1.020.566,56
INTERESES	520301	575.892,60			575.892,60
COMISIONES	520302				
GASTOS DE FINANCIAMIENTO DE ACTIVOS	520303				
DIFERENCIA EN CAMBIO	520304				
OTROS GASTOS FINANCIEROS	520305	444.673,96			444.673,96
OTROS GASTOS	5204	4.684.202,52			4.684.202,52





PERDIDA EN INVERSIONES EN ASOCIADAS / SUBSIDIARIAS Y OTRAS	520401				
OTROS	520402	4.684.202,52			4.684.202,52
GANANCIA (PÉRDIDA) ANTES DE 15% A TRABAJADORES E IMPUESTO A LA RENTA DE OPERACIONES CONTINUADAS → Subtotal B (A + 43 - 52)	60	3.059.966,95	-148.216,57	-333.639,01	3.245.389,39
15% PARTICIPACIÓN TRABAJADORES	61	458.994,89			458.994,89
GANANCIA (PÉRDIDA) ANTES DE IMPUESTOS → Subtotal C (B - 61)	62	2.600.972,06	-148.216,57	-333.639,01	2.786.394,50
IMPUESTO A LA RENTA	63	647.703,63			647.703,63
GANANCIA (PÉRDIDA) DE OPERACIONES CONTINUADAS → Subtotal D (C - 63)	64	1.953.268,43	-148.216,57	-333.639,01	2.138.690,87
INGRESOS POR OPERACIONES DISCONTINUADAS	71				
GASTOS POR OPERACIONES DISCONTINUADAS	72				
GANANCIA (PÉRDIDA) ANTES DE 15% A TRABAJADORES E IMPUESTO A LA RENTA DE OPERACIONES DISCONTINUADAS → Subtotal E (71 - 72)	73				
15% PARTICIPACIÓN TRABAJADORES	74				
GANANCIA (PÉRDIDA) ANTES DE IMPUESTOS DE OPERACIONES DISCONTINUADAS → Subtotal F (E - 74)	75				
IMPUESTO A LA RENTA	76				
GANANCIA (PÉRDIDA) DE OPERACIONES DISCONTINUADAS → Subtotal G (F - 76)	77				
GANANCIA (PÉRDIDA) NETA DEL PERIODO → Subtotal H (D + G)	79	1.953.268,43	-148.216,57	-333.639,01	2.138.690,87
COMPONENTES DEL OTRO RESULTADO INTEGRAL	81				
DIFERENCIA DE CAMBIO POR CONVERSIÓN	8101				
VALUACIÓN DE ACTIVOS FINANCIEROS DISPONIBLES PARA LA VENTA	8102				
GANANCIAS POR REVALUACIÓN DE PROPIEDADES, PLANTA Y EQUIPO	8103				
GANANCIAS (PÉRDIDAS) ACTUARIALES POR PLANES DE BENEFICIOS DEFINIDOS	8104				
REVERSIÓN DEL DETERIORO (PÉRDIDA POR DETERIORO) DE UN ACTIVO REVALUADO	8105				
PARTICIPACIÓN DE OTRO RESULTADO INTEGRAL DE ASOCIADAS	8106				
IMPUESTO SOBRE LAS GANANCIAS RELATIVO A OTRO RESULTADO INTEGRAL	8107				
OTROS (DETALLAR EN NOTAS)	8108				
RESULTADO INTEGRAL TOTAL DEL AÑO → Subtotal I (H + 81)	82	1.953.268,43	-148.216,57	-333.639,01	2.138.690,87
GANANCIA POR ACCIÓN	90				
GANANCIA POR ACCIÓN BÁSICA	9001				
GANANCIA POR ACCIÓN BÁSICA EN OPERACIONES CONTINUADAS	900101				
GANANCIA POR ACCIÓN BÁSICA EN OPERACIONES DISCONTINUADAS	900102				

SUPERINTENDENCIA
 DE COMPAÑÍAS
 11 JUL 2012
 OPERADOR 11
 QUITO

GANANCIA POR ACCIÓN DILUIDA	9002				
GANANCIA POR ACCIÓN DILUIDA EN OPERACIONES CONTINUADAS	900201				
GANANCIA POR ACCIÓN DILUIDA EN OPERACIONES DISCONTINUADAS	900202				
UTILIDAD A REINVERTIR (INFORMATIVO)	91	878.970,00			878.970,00

DECLARO QUE LOS DATOS QUE CONSTAN EN ESTOS ESTADOS FINANCIEROS SON EXACTOS Y VERDADEROS.
LOS ESTADOS FINANCIEROS ESTÁN ELABORADOS BAJO NORMAS INTERNACIONALES DE INFORMACIÓN FINANCIERA (NIC 1, PÁRRAFO 16)


FIRMA DEL REPRESENTANTE LEGAL
NOMBRE: ALARCON VILLAVERT LUIS EDUARDO
C/RUC: 1705276911


FIRMA DEL CONTADOR
NOMBRE: ALARCON NOBOA TERESITA DEL NIÑO JESUS
C/RUC: 0607484462001

