

ECUADOR FREEDOM CORPORATION ECUFREECORP CIA.LTDA.

INFORME DE AUDITORIA EXTERNA
EJERCICIO ECONOMICO 2019

ECUADOR FREEDOM CORPORATION ECUFREECORP CIA.LTDA.

ESTADOS FINANCIEROS

31 DE DICIEMBRE DEL 2019 Y 2018

CONTENIDO:

PARTE I ESTADOS FINANCIEROS

- Informe de los Auditores Independientes.
- Estado de Situación Financiera.
- Estado de Resultados Integral.
- Estado de Cambios en el Patrimonio.
- Estado de Flujo de Efectivo Directo.
- Notas a los Estados Financieros.

INFORME DE LOS AUDITORES INDEPENDIENTES

A LOS SEÑORES SOCIOS DE:

ECUADOR FREEDOM CORPORATION ECUFREECORP CIA. LTDA.

OPINIÓN

Hemos auditado los estados financieros adjuntos de **ECUADOR FREEDOM CORPORATION ECUFREECORP CIA. LTDA.**, los cuales comprenden los estados: de Situación financiera al 31 de diciembre de 2019, el estado de Resultados Integral, el estado de Cambios en el Patrimonio y de Flujos de Efectivo, correspondiente al año que termina en esa fecha, así como un resumen de las políticas contables significativas y otra información explicativa.

En nuestra opinión, los estados financieros adjuntos presentan razonablemente, en todos los aspectos importantes, la situación financiera de **ECUADOR FREEDOM CORPORATION ECUFREECORP CIA. LTDA.**, al 31 de diciembre de 2019, así como sus resultados y flujos de efectivo correspondientes al ejercicio terminado en esa fecha, de conformidad con las Normas Internacionales de Información Financiera (NIIF).

FUNDAMENTOS DE LA OPINIÓN

Nuestra auditoria fue efectuada de acuerdo con las Normas Internacionales de Auditoria y Aseguramiento. Nuestra responsabilidad bajo estas normas se describe con más detalle en la sección de responsabilidades del auditor en relación con la Auditoria de los Estados Financieros de nuestro informe. Somos independientes de la Compañía de conformidad con las disposiciones del código de Ética para Contadores públicos emitidos por el consejo de Normas Internacionales de Ética (IESBA), y hemos cumplido las demás responsabilidades de ética de conformidad con dichos requerimientos. Consideramos que la evidencia de auditoria que hemos obtenido es suficiente y apropiada para proporcionar una base para nuestra opinión.

RESPONSABILIDAD DE LA ADMINISTRACIÓN EN RELACIÓN CON LOS ESTADOS FINANCIEROS.

La administración de la entidad es responsable de la preparación y presentación razonable de los estados financieros adjuntos, de conformidad con las Normas Internacionales de Información Financiera, así como del control interno que la administración de la entidad considere necesario para permitir la preparación de estados financieros consolidados, libres de errores importantes debido a fraude o error.

En la preparación de los estados financieros, la administración es responsable de evaluar la capacidad de la entidad para continuar como un negocio en marcha, revelando, según corresponda, los asuntos relacionados con su funcionamiento, salvo que la administración se proponga liquidar la empresa o cesar sus operaciones, o no tenga otra alternativa más realista que hacerlo.

Los encargados de gobierno son responsables de supervisar el proceso de presentación de los informes financieros de la compañía.

RESPONSABILIDAD DEL AUDITOR EN RELACIÓN CON LA AUDITORIA DE LOS ESTADOS FINANCIEROS.

Nuestros objetivos es obtener una seguridad razonable acerca de si los estados financieros en su conjunto están libres de errores materiales, ya sea por fraude o por error, y emitir un informe de auditoría que contenga nuestra opinión. Seguridad razonable es un alto nivel de seguridad, pero no garantiza que una auditoría realizada de acuerdo con Normas internacionales de auditoria (NIA) siempre detecte errores materiales cuando existan. Los errores pueden surgir por fraude o error y se consideran significativos si, individualmente o en conjunto pueden preverse razonablemente que influyan en las decisiones económicas que los usuarios, tomen sobre la base de los estados financieros.

Como parte de nuestra Auditoria de acuerdo con Normas Internacionales de Auditoria (NIA) aplicamos nuestro juicio profesional y mantenemos nuestro escepticismo profesional durante toda la auditoria. También:

Identificamos y evaluamos los riesgos significativos en los estados financieros debido a fraude y error, diseñamos y desarrollamos procedimientos de auditoria en respuesta a dichos riesgos, y obtenemos evidencia de auditoria que es suficiente y aprobado para proveer una base para nuestra opinión. El riesgo de no detectar errores significativos debido a fraude es mayor que en el caso de errores, ya que el fraude puede involucrar colusión, falsificación, omisiones deliberadas, representaciones erróneas o la evasión del control interno.

Obtuvimos un entendimiento del Control Interno relevante para la auditoria en orden a diseñar procedimientos de auditoria adecuados a las circunstancias, pero no con el propósito de expresar una opinión sobre la eficacia del Control Interno de la Compañía.

Evaluamos lo apropiado de los principios de contabilidad utilizados y la razonabilidad de las estimaciones, así como las revelaciones elaboradas por la administración.

Concluimos sobre el uso adecuado por la administración del supuesto de negocio en marcha y en base a la evidencia de auditoria obtenida, si existe o no relaciones con

eventos o condiciones que puedan proyectar una duda importante sobre la capacidad de la entidad para continuar como un negocio en marcha. Si llegamos a la conclusión de que existe una incertidumbre material, estamos obligados a llamar la atención en nuestro informe auditoria de revelaciones relacionadas en los estados financieros, si tales revelaciones son suficientes, modificar nuestra opinión. Nuestras conclusiones se basan en la evidencia de auditoria obtenida hasta la fecha de nuestro informe de auditoría. Sin embargo, eventos futuros o condiciones pueden causar que la entidad no pueda continuar como un negocio en marcha.

Evaluamos la presentación en conjunto, la estructura y contenido de los estados financieros, incluyendo las revelaciones, y si los estados financieros representan las operaciones y los hechos subyacentes de una manera tal que logran una presentación razonable.

Somos responsables de la dirección, supervisión y ejecución de la auditoria de la entidad y los únicos responsables de nuestra opinión de auditoria.

Nos comunicaremos con los encargados del gobierno en relación con, entre otros temas, el alcance y el momento de la realización de la auditoria y cuando sea aplicable, los hallazgos significativos identificados, incluyendo las deficiencias en Control Interno que identificamos durante nuestra auditoria.


OTROS ASUNTOS.

Con relación al cumplimiento de las obligaciones tributarias, opinamos que la compañía durante el ejercicio económico 2019 acató las disposiciones contenidas en la Ley de Régimen Tributario Interno y su Reglamento

Quito, 11 de Mayo del 2020

Atentamente,

SOLNOPRO S.A.
RUC 1791411560001



SOLNOPRO S.A.
Auditores Independientes
SC-RNAE-352
Registro MV No 2008.1.14.00015

C.P.A. DR. WILLIAM VILLACIS V.
Lic. Prof. 20.266
Socio Responsable

ECUADOR FREEDOM CORPORATION ECUFREECORP CIA. LTDA
ESTADO DE SITUACION FINANCIERA
AL 31 DE DICIEMBRE DEL 2019

En dólares de los Estados Unidos de América

	Notas	2019	2018
ACTIVO			
ACTIVO CORRIENTE			
Efectivo y equivalente de Efectivo	3		
Caja General		2,020	1,651
Bancos		32,983	25,149
Inversiones		5,000	
Activos Financieros	4		
Cuentas Por Cobrar		48,237	39,090
Anticipo Proveedores		32,753	41,679
Cuentas por Cobrar Socios		-	19,036
Cuentas por Cobrar Reservas		-	31,791
Activos por Impuestos Corrientes			
Credito Tributario Impuestos	5	206,413	159,846
Activo Realizable			
Inventarios en Transito	6	-	23,754
Inventarios Llantas y tubos		30,438	
Total Activo Corriente		357,843	341,996
PROPIEDAD PLANTA Y EQUIPO			
Propiedad Mobiliario y Equipos	7	927,695	858,386
Menos depreciación acumulada		(424,035)	(344,640)
Neto Propiedad Planta y Equipo		503,660	513,746
Otros Activos			
Garantias	8	8,671	7,133
Activo Por Impuestos Diferidos		938	
TOTAL ACTIVOS		871,112	862,876
PASIVO			
CORRIENTE			
Proveedores	9	3,641	9,811
Obligaciones Inst. Finan	10	48,266	60,411
Obligaciones IESS & SRI	11-12	87,225	67,438
Anticipo Clientes	13	159,015	226,618
Prestamos socios	14	11,923	
Total pasivo corriente		310,071	364,278
TOTAL PASIVO		310,071	364,278
PATRIMONIO			
Capital Social	15	155,958	155,958
Aportes de Socios		34,165	34,165
Reservas		30,970	30,970
Otros Resultados Integrales		(53)	
Resultados acumulados		277,504	241,392
Resultado del ejercicio presente	18	62,497	36,112
TOTAL PATRIMONIO		561,041	498,598
TOTAL PASIVO MAS PATRIMONIO		871,112	862,876

Las Notas que se anexan son parte integrante de los Estados Financieros


Gerente


Contadora

ECUADOR FREEDOM CORPORATION ECUFREECORP CIA. LTDA
ESTADO DE RESULTADOS INTEGRAL
AL 31 DE DICIEMBRE DEL 2019

En dólares de los Estados Unidos de América

	Notas	2019	2018
INGRESOS			
Ventas de bienes	16	16,911	40,109
Prestación de servicios		1,442,541	1,228,382
Otros Ingresos		3,651	3,519
TOTAL INGRESOS		1,463,103	1,272,010
COSTOS Y GASTOS	17		
Gastos de venta		(555,467)	(748,918)
Gastos Administrativos		(224,347)	(224,220)
Gastos Operativos		(541,329)	(204,995)
Total Gastos		(1,321,143)	(1,178,133)
Utilidad Operacional		141,960	93,877
Menos gastos no operacionales (Gastos Financieros)		(48,693)	(35,358)
Utilidad Antes participaciones e Imp.		93,267	58,519
15 % utilidad trabajadores		(13,990)	(8,778)
25% Impuesto a la Renta		(17,718)	(13,629)
Valores que se reclasifican posteriormente a resultados: Nuevas mediciones de obligaciones por beneficios definidos y total		938	
Utilidad neta a disposición de los accionistas	18	62,497	36,112

Las Notas que se anexan son parte integrante de los Estados Financieros


Gerente



Contadora


ECUADOR FREEDOM CORPORATION ECUFREECORP CIA. LTDA
ESTADO DE CAMBIOS EN EL PATRIMONIO
AL 31 DE DICIEMBRE DEL 2019

En dólares de los Estados Unidos de América

	Notas	Capital Social	Aportes Futura Capitalización	Reserva	Otros Resultados Intergrales	Resultados Acumulado	Resultado del Ejercicio	Total
Saldo final 31 - 12 - 2017		61,000	34,165	8,464	-	208,813	150,043	462,485
Mas incremento		94,958		22,506		150,043		267,508
Menos decrementos						(117,464)	(150,043)	(267,508)
Utilidad ejercicio 2018							36,112	36,112
Saldo final 31 - 12 - 2018		155,958	34,165	30,970	-	241,392	36,112	498,598
Mas incremento		-		-	(53)	36,112		36,059
Menos decrementos						-	(36,112)	(36,112)
Utilidad ejercicio 2019	18						62,497	62,497
Saldo final 31 - 12 - 2019		155,958	34,165	30,970	(53)	277,504	62,497	561,041

Las notas que se anexan son parte integrante de los Estados Financieros


Gerente



Contadora

ECUADOR FREEDOM CORPORATION ECUFREECORP CIA. LTDA
ESTADO DE FLUJO DE EFECTIVO
AL 31 DE DICIEMBRE DEL 2019

En dólares de los Estados Unidos de América

	2019	2018
Flujo de efectivo de las actividades operacionales		
Utilidad antes de 15% Trabajadores e Imp Renta	93,267	58,519
Mas (menos) - cargos (creditos) a resultados que no representan movimientos de efectivo		
Depreciación y Amortizaciones	162,696	122,985
Provisiones	3,753	-
Otras partidas distintas al efectivo	-16,911	
	242,805	181,504
Cambios en activos y pasivos:		
Cuentas por Cobrar comerciales a entidades relacionadas	82,166	33,810
Impuestos por cobrar	0	-
Otras cuentas por cobrar	-33,182	(22,763)
Inventarios	-6,683	(23,754)
Cuentas por Pagar comerciales y otras cuentas por pagar	5,338	(1,149)
Otras cuentas por pagar	-13,629	(101,300)
Anticipo Clientes	-67,603	
Otros Pasivos	-1,683	-
Otros Activos	-46,483	-
Efectivo neto provisto por las actividades de operación	161,045	66,348
Flujo de efectivo de las actividades de inversión:		
Adiciones de otros activos	-152,609	-158,388
Venta de activos fijos	16,911	58,250
Otras entradas (salidas) de efectivo	0	1,788
Efectivo neto utilizado en las actividades de inversión	-135,698	(98,350)
Flujo de efectivo de las actividades de financiamiento:		
Obligaciones Bancarias	-12,144	-
Obligaciones con terceros	0	0
Otras entradas (salidas) de efectivo	0	(1,149)
Efectivo neto utilizado en las actividades de financiamiento	-12,144	-1,149
(Disminución neta) incremento neto de efectivo y equivalentes de efectivo	13,203	-33,151
Efectivo y equivalentes de efectivo al inicio del año	26,800	59,951
Saldo efectivo al final del año	40,003	26,800

NOTA: Las notas que se anexan son parte integrante de los Estados Financieros


Gerente


Contadora