

		SERVICIO DE RENTAS INTERNAS COMPROBANTE ELECTRONICO PARA PAGO	
Identificación de pago		Declaración sin valor a pagar	
Número de identificación		0992246766001	
CEP#(Número de Serie)		870357766904	
Código Impuesto		1021	
Impuesto		Renta Sociedades	
Tipo de Formulario		101	
<hr/>			
RESUMEN DE DATOS		BLUEMARKET S.A.	
Razón Social		2009	
Periodo Fiscal		20/04/2010	
Fecha de Declaración		12:46:29 PM	
Hora de Declaración		20/04/2010	
Fecha de Vencimiento		20/04/2010	
Fecha Máxima de Pago			
<hr/>			
VALORES A PAGAR			
Total Impuesto a Pagar		\$ 0.00	
Intereses por mora		\$ 0.00	
Multas		\$ 0.00	
Total		\$ 0.00	
<hr/>			
FORMAS DE PAGO			
Débito Bancario, Efectivo, Cheque		\$ 0.00	
Compensaciones		\$ 0.00	
Notas de Crédito Cartulares		\$ 0.00	
Notas de Crédito Desmaterializadas		\$ 0.00	
<hr/>			
TOTAL A PAGAR		\$ 0.00	




José Rafael Masrah Isaias
REPRESENTANTE LEGAL
C.I.0904964410



Ricardo Clemente Mendoza Carrión
CONTADOR
RUC.0913235289001

Inmuebles (excepto terrenos)		341	980,000	el sujeto pasivo	703	0	704	0
Naves, aeronaves, barcas y similares	342	0	(-) Inventario final de bienes no producidos por					
Muebles y enseres	343	13,303.74	el sujeto pasivo	705	0			
Maquinaria, equipo e instalaciones	344	14,043.6	Inventario inicial de materia prima	706	0			
Equipo de computación y software	345	8,062.68	Compras netas locales de materia prima	707	0			
Vehículos, equipo de transporte y caminero móvil	346	18,535.59	Importaciones de materia prima	708	0			
Otros activos fijos	347	0	(-) Inventario final de materia prima	709	0			
(-) Depreciación acumulada activo fijo	348	136,077.1	Inventario inicial de productos en proceso	710	0			
Terrenos	349	0	(-) Inventario final de productos en proceso	711	0			
Obras en proceso	350	0	Inventario inicial de productos terminados	712	0			
TOTAL ACTIVO FIJOS	369	897,868.51	(-) Inventario final de productos terminados	713	0			
ACTIVO DIFERIDO (INTANGIBLE)				Sueldos, salarios y demás remuneraciones que				
Marcas, patentes, derechos de llave y otros similares	371	0	constituyen materia gravada del IESS	715	0	716	0	
Gastos de organización y constitución	373	0	Beneficios sociales, indemnizaciones y otras remuneraciones					
Gastos de investigación, exploración y similares	375	0	que no constituyen materia gravada del IESS	717	0	718	0	
Otros activos diferidos	377	0	Aporte a la seguridad social (incluye fondo de reserva)	719	0	720	0	
(-) Amortización acumulada	378	0	Honorarios profesionales y dietas	721	0	722	0	
TOTAL ACTIVO DIFERIDO	379	0	Honorarios a extranjeros por servicios ocasionales	723	0	724	0	
ACTIVO LARGO PLAZO				Arrendamiento de inmuebles				
Inversiones largo plazo / Acciones y participaciones	381	0	Mantenimiento y reparaciones	727	0	728	1,874.25	
Inversiones largo plazo / Otras	382	0	Combustibles	729	0	730	0	
Cuentas y documentos por cobrar - largo plazo				Promoción y publicidad				
Relacionados / Locales	383	0	Suministros y materiales	731	0	732	0	
Relacionados / Del exterior	384	0	Transporte	733	0	734	385.35	
No relacionados / Locales	385	0	Provisiones / Para jubilación patronal	735	0	736	0	
No relacionados / Del exterior	386	0	Provisiones / Para desahucio	737	0	738	0	
Otros créditos y documentos por cobrar - largo plazo				Provisiones / Para cuentas incobrables				
Relacionados / Locales	387	195,007.91	Provisiones / Otras provisiones	742	0			
Relacionados / Del exterior	388	0	Arrendamiento mercantil / Local	743	0	744	0	
No relacionados / Locales	389	0	Arrendamiento mercantil / Del exterior	745	0	746	0	
No relacionados / Del exterior	390	0	Comisiones / Local	747	0	748	0	
(-) Provisión cuentas incobrables	391	0	Comisiones / Del exterior	749	0	750	0	
Otros activos largo plazo	392	1,174	Intereses bancarios	751	0	752	0	
TOTAL ACTIVO LARGO PLAZO	397	196,181.91	Local	753	0	754	45,061.56	
TOTAL DEL ACTIVO (339 + 369 + 379 + 397)	399	1,490,372.64	Del exterior	755	0	756	0	
PASIVO				Intereses pagados a terceros				
PASIVO CORRIENTE				Relacionados / Local				
Cuentas y documentos por pagar proveedores - corriente				Relacionados / Del exterior				
Relacionados / Locales	411	0	No relacionados / Local	759	0	760	0	
Relacionados / Del exterior	412	0	No relacionados / Del exterior	761	0	762	0	
No relacionados / Locales	413	817,364.95	Pérdida en venta de activos / Relacionados	763	0	764	0	
No relacionados / Del exterior	414	0	Pérdida en venta de activos / No relacionados	765	0	766	0	
Obligaciones con instituciones financieras - corriente	415	60,390.08	Otras pérdidas	767	0	768	0	
Locales	416	0	Seguros y reaseguros (primas y cesiones)	769	0	770	0	
Del exterior	417	0	Gastos indirectos asignados desde el exterior	771	0	772	202.07	



Préstamos de accionistas / Locales	417	<input type="text" value="0"/>	por partes relacionadas	773	<input type="text" value="0"/>	774	<input type="text" value="0"/>
Préstamos de accionistas / Del exterior	418	<input type="text" value="0"/>	Gastos de gestión			775	<input type="text" value="0"/>
Otras cuentas y documentos por pagar - corriente			Impuestos, contribuciones y otros			776	<input type="text" value="0"/>
Relacionados / Locales	419	<input type="text" value="0"/>	Gastos de viaje	777	<input type="text" value="0"/>	778	<input type="text" value="0"/>
Relacionados / Del exterior	420	<input type="text" value="0"/>	IVA que se carga al costo o gasto	779	<input type="text" value="0"/>	780	<input type="text" value="0"/>
No relacionados / Locales	421	<input type="text" value="0"/>	Depreciación de activos fijos / Acelerada	781	<input type="text" value="0"/>	782	<input type="text" value="0"/>
No relacionados / Del exterior	422	<input type="text" value="0"/>	Depreciación de activos fijos / No acelerada	783	<input type="text" value="0"/>	784	<input type="text" value="51,966.54"/>
Impuesto a la renta por pagar del ejercicio	423	<input type="text" value="15,969.31"/>	Amortizaciones	785	<input type="text" value="0"/>	786	<input type="text" value="0"/>
Participación trabajadores por pagar del ejercicio	424	<input type="text" value="0"/>	Servicios públicos	787	<input type="text" value="0"/>	788	<input type="text" value="8,806.71"/>
Transferencias casa matriz y sucursales (del exterior)	425	<input type="text" value="0"/>	Pagos por otros servicios	789	<input type="text" value="0"/>	790	<input type="text" value="14,247.04"/>
Crédito a mutuo	426	<input type="text" value="0"/>	Pagos por otros bienes	791	<input type="text" value="0"/>	792	<input type="text" value="0"/>
Obligaciones emitidas corto plazo	427	<input type="text" value="0"/>	TOTAL COSTOS	797	<input type="text" value="0"/>		
Provisiones	428	<input type="text" value="26,616.49"/>	TOTAL GASTOS	798	<input type="text" value="125,491.92"/>		
TOTAL PASIVO CORRIENTE	439	<input type="text" value="920,340.83"/>	TOTAL COSTOS Y GASTOS (797 + 798)	799	<input type="text" value="125,491.92"/>		
PASIVO LARGO PLAZO							
Cuentas y documentos por pagar proveedoras - largo plazo			Baja de inventario (informativo)	794	<input type="text" value="0"/>		
Relacionados / Locales	441	<input type="text" value="0"/>	Pago por reembolso como reembolsante (informativo)	795	<input type="text" value="0"/>		
Relacionados / Del exterior	442	<input type="text" value="0"/>	Pago por reembolso como intermediario (informativo)	796	<input type="text" value="0"/>		
No relacionados / Locales	443	<input type="text" value="0"/>					
No relacionados / Del exterior	444	<input type="text" value="0"/>					
Obligaciones con instituciones financieras - largo plazo			CONCILIACIÓN TRIBUTARIA				
Locales	445	<input type="text" value="454,666.57"/>					
Del exterior	446	<input type="text" value="0"/>	UTILIDAD DEL EJERCICIO (SI 699 - 799 mayor a 0)	801	<input type="text" value="53,458.06"/>		
Préstamos de accionistas / Locales	447	<input type="text" value="71,498.74"/>	PÉRDIDA DEL EJERCICIO (SI 699 - 799 menor a 0)	802	<input type="text" value="0"/>		
Préstamos de accionistas / Del exterior	448	<input type="text" value="0"/>	(-) 15% Participación a trabajadores	811	<input type="text" value="0"/>		
Otras cuentas y documentos por pagar - largo plazo			(-) 100% Dividendos percibidos exentos (Campo 608)	812	<input type="text" value="0"/>		
Relacionados / Locales	449	<input type="text" value="0"/>	(-) 100% Otras rentas exentas (609+610+611+612)	813	<input type="text" value="0"/>		
Relacionados / Del exterior	450	<input type="text" value="0"/>	(+) Gastos no deducibles locales	814	<input type="text" value="10,419.16"/>		
No relacionados / Locales	451	<input type="text" value="0"/>	(+) Gastos no deducibles del exterior	815	<input type="text" value="0"/>		
No relacionados / Del exterior	452	<input type="text" value="0"/>	(+) Gastos incurridos para generar ingresos exentos	816	<input type="text" value="0"/>		
Transferencias casa matriz y sucursales (del exterior)	453	<input type="text" value="0"/>	(+) Participación trabajadores atribuibles a ingresos exentos	817	<input type="text" value="0"/>		
Crédito a mutuo	454	<input type="text" value="0"/>	(-) Amortización pérdidas tributarias de años anteriores	818	<input type="text" value="0"/>		
Obligaciones emitidas largo plazo	455	<input type="text" value="0"/>	(-) Deduciones por leyes especiales	819	<input type="text" value="0"/>		
Provisiones para jubilación patronal	456	<input type="text" value="0"/>	(+) Ajuste por precios de transferencia	820	<input type="text" value="0"/>		
Provisiones para desahucio	457	<input type="text" value="0"/>	(-) Dedución por incremento neto de empleados	821	<input type="text" value="0"/>		
Otras provisiones	458	<input type="text" value="0"/>	(-) Dedución por pago a trabajadores con discapacidad	822	<input type="text" value="0"/>		
TOTAL PASIVO LARGO PLAZO	469	<input type="text" value="526,165.31"/>					
Pasivos diferidos	479	<input type="text" value="0"/>	UTILIDAD GRAVABLE	829	<input type="text" value="63,877.22"/>		
Otros pasivos	489	<input type="text" value="0"/>	PÉRDIDA	839	<input type="text" value="0"/>		
TOTAL DEL PASIVO (439 + 469 + 479 + 489)	499	<input type="text" value="1,446,506.14"/>					
PATRIMONIO NETO							
Capital suscrito y/o asignado	501	<input type="text" value="800"/>	Utilidad a reinvertir y capitalizar	841	<input type="text" value="0"/>		
(-) Capital suscrito no pagado, acciones en tesorería	503	<input type="text" value="0"/>	Saldo utilidad gravable	842	<input type="text" value="63,877.22"/>		
Aportes de socios o accionistas para futura capitalización	505	<input type="text" value="0"/>	Total impuesto causado	849	<input type="text" value="15,969.31"/>		
			(-) Anticipo pagado	851	<input type="text" value="0"/>		
			(-) Retenciones en la fuente realizadas en el ejercicio fiscal	852	<input type="text" value="12,535.91"/>		
			(-) Retenciones por dividendos anticipados	853	<input type="text" value="0"/>		



Reserva legal	507	6,493.91	(-) Retenciones por ingresos provenientes del exterior	854	0
Otras reservas	509	0	(-) Crédito tributario de años anteriores	855	176,451.68
Utilidad no distribuida ejercicios anteriores	513	22,068.39	(-) Exoneración por leyes especiales	856	0
(-) Pérdida acumulada ejercicios anteriores	515	19,255.68			
Utilidad del ejercicio	517	33,739.88	IMPUESTO A LA RENTA A PAGAR	859	0
(-) Pérdida del ejercicio	519	0	SALDO A FAVOR DEL CONTRIBUYENTE	869	173,018.28
TOTAL PATRIMONIO NETO	598	43,866.5			
TOTAL PASIVO Y PATRIMONIO	599	1,490,372.64	Anticipo próximo año (fórmula)	879	0

Pago previo (informativo)

880 0

DETALLE DE IMPUTACIÓN AL PAGO (Para declaraciones sustitutivas)

Impuesto 897 0 Interés 898 0 Multa 899 0

VALORES A PAGAR Y FORMA DE PAGO (Luego de imputación al pago en declaraciones sustitutivas)

Total impuesto a pagar (859 - 897) 902 0

Interés por mora 903 0

Multas 904 0

TOTAL PAGADO (902 + 903 + 904) 999 0

Mediante cheque, débito bancario, efectivo u otras formas de pago

905 0

Mediante Compensaciones

906 0

Mediante Notas de Crédito

907 0

DETALLE DE NOTAS DE CRÉDITO

N/C No. 908 Valor USD 909 0 N/C No. 910 Valor USD 911 0 N/C No. 912 Valor USD 913 0 N/C No. 914 Valor USD 915 0

DETALLE DE COMPENSACIONES

Resolución No. 916 Resolución No. 918

Valor USD 917 0 Valor USD 919 0


Declaro que los datos proporcionados en este documento son exactos y verdaderos, por lo que asumo la responsabilidad legal que de ella se deriven (Art. 101 de la L.O.R.T.J.)

No. ID REPRESENTANTE LEGAL 198 0904864410

RUC CONTADOR 0913235289001

FORMA DE PAGO 921 no existe dato

BANCO 922 SERVICIO DE RENTAS INTERNAS



La presente información reposa en la base de datos del SRI, conforme la declaración realizada por el contribuyente

Numero Serial: 879357766904

Fecha Recaudación: 20/04/2010

[Signature]
 José Rafael Masutti Isafas
 REPRESENTANTE LEGAL
 CI.0904864410

[Signature]
 Ricardo Clemente Mendoza Carrión
 CONTADOR
 RUC.0913235289001