

DICTAMEN DEL AUDITOR INDEPENDIENTE

A los señores Accionistas y Junta de Directores de:
TEXTILES MAR Y SOL S.A.

1. Dictamen sobre los estados financieros

Hemos auditado los estados financieros que se acompañan de **TEXTILES MAR Y SOL S.A.**, que comprenden los estados de situación financiera al 31 de diciembre del 2015 y 2014, y los estados de resultados integrales, cambios en el patrimonio y flujos de efectivo por los años terminados en esas fechas y un resumen de las políticas contables significativas y otras notas explicativas.

2. Responsabilidad de la Administración por los Estados Financieros

La administración es responsable por la preparación y presentación razonable de estos estados financieros de conformidad con Normas Internacionales de Información Financiera NIIF. Esta responsabilidad incluye: diseñar, implementar y mantener el control interno relevante para la preparación y presentación razonable de estados financieros que estén libres de representaciones erróneas de importancia relativa, ya sea debido a fraude o error, así como seleccionar y aplicar políticas contables apropiadas y efectuar estimaciones contables que sean razonables en las circunstancias.

3. Responsabilidad de los Auditores

Nuestra responsabilidad es expresar una opinión acerca de estos estados financieros con base en nuestra auditoría. Efectuamos nuestra auditoría de conformidad con las Normas Internacionales de Auditoría y Aseguramiento NIAS. Esas normas requieren que cumplamos con requisitos éticos y que planifiquemos y realicemos las auditorías para obtener una seguridad razonable acerca de si los estados financieros están libres de representaciones erróneas de importancia relativa. Una auditoría comprende efectuar procedimientos para obtener evidencia de auditoría acerca de los montos y revelaciones en los estados financieros. Los procedimientos seleccionados dependen del juicio de los auditores, incluyendo la evaluación de los riesgos de representación errónea de importancia relativa en los estados financieros, ya sea debido a fraude o error. Al efectuar esas evaluaciones de riesgos, los auditores consideran el control interno relevante para la preparación y presentación razonable de los estados financieros de la Compañía a fin de diseñar procedimientos de auditoría que sean apropiados en las circunstancias, pero no con el propósito de expresar una opinión sobre la efectividad del control interno de la Compañía. Una auditoría también comprende evaluar lo apropiado de las políticas contables utilizadas y la razonabilidad de las estimaciones contables hechas por la administración, así como evaluar la presentación en conjunto de los estados financieros. Consideramos que la evidencia de auditoría que hemos obtenido es suficiente y apropiada para ofrecer una base para nuestra opinión de auditoría.

4. Opinión

En nuestra opinión, los estados financieros antes mencionados presentan razonablemente, en todos sus aspectos importantes, la situación financiera de **TEXTILES MAR Y SOL S.A.**, al 31 de diciembre del 2015 y 2014 así como de sus resultados y sus flujos de efectivo correspondientes a los ejercicios terminados en dichas fechas, de conformidad con Normas Internacionales de Información Financiera NIIF, establecidas y autorizadas por la Superintendencia de Compañías del Ecuador.

5. Énfasis en temas importantes

Sin modificar nuestra opinión informamos que:

5.1. Informe sobre el cumplimiento de obligaciones tributarias ICT

El Informe sobre el cumplimiento de obligaciones tributarias (ICT) requerido por disposiciones legales vigentes se emitirá por separado y de acuerdo a los plazos, establecido por el Servicio de Rentas Internas (SRI).

Auditory & Accounts S.A.
SC-RNAE-677
Quito mayo 20, 2016
Av. 10 de Agosto N21-182 y San Gregorio


C.P.A. Juan B. Puente V
Registro 20.103

TEXTILES MAR Y SOL S.A.**ESTADOS DE SITUACIÓN FINANCIERA**


Por los años terminados al 31 de diciembre de 2015 y 2014

(Expresados en dólares americanos)

		Diciembre 31.	
ACTIVOS	Nota	2.015	2.014
ACTIVO CORRIENTE			
Efectivo y equivalentes al efectivo	4	393.869	467.509
Cuentas por cobrar comerciales y otras cuentas por cobrar	5	1.088.788	920.562
Inventarios	6	4.942.477	4.950.978
Activos por impuestos corrientes y otros anticipados	7	147.576	118.827
SUMA EL ACTIVO CORRIENTE		6.572.710	6.457.876
ACTIVO NO CORRIENTE			
Propiedad, planta y equipo	8	3.271.682	3.443.436
SUMA EL ACTIVO NO CORRIENTE		3.271.682	3.443.436
TOTAL DEL ACTIVO		9.844.392	9.901.312
PASIVO			
PASIVO CORRIENTE			
Obligaciones bancarias	9	647.455	647.455
Cuentas por pagar comerciales	10	83.017	213.698
Obligaciones con empleados e impuestos corriente	11	176.431	190.454
Cuentas por pagar accionistas	12	188.535	242.554
SUMA EL PASIVO CORRIENTE		1.095.438	1.294.161
PASIVO NO CORRIENTE			
Provisión para jubilación patronal y deshaucio	13	518.107	230.616
SUMA EL PASIVO NO CORRIENTE		518.107	230.616
TOTAL DEL PASIVO		1.613.545	1.524.777
PATRIMONIO NETO			
Capital social	14	19.401	19.401
Reservas	15	4.283.182	4.283.182
Resultados acumulados		1.024.067	817.161
Otros Resultados Integrales	16	2.614.645	2.614.645
Resultados acumulados por adopción de la NIIF	17	135.299	406.709
Resultado total integral		154.253	235.437
SUMA EL PATRIMONIO NETO		8.230.847	8.376.535
TOTAL DEL PASIVO Y PATRIMONIO NETO		9.844.392	9.901.312



Juan Dalmau Pinto
GERENTE GENERAL



Ruth Jaramillo N.
CONTADORA
Registro No. 16.074


LAS NOTAS ADJUNTAS SON PARTE INTEGRANTE DE LOS ESTADOS FINANCIEROS

TEXTILES MAR Y SOL S.A.**ESTADOS DE RESULTADO INTEGRAL**

Por los años terminados al 31 de diciembre del 2015 y 2014
(Expresados en dólares americanos)

	<u>Al 31 de diciembre de,</u>	
	<u>2.015</u>	<u>2.014</u>
INGRESOS POR ACTIVIDADES ORDINARIAS		
Ventas netas	2.678.604	2.906.422
COSTO DE VENTA	<u>-3.407.176</u>	<u>-3.766.006</u>
UTILIDAD (PÉRDIDA) BRUTA EN VENTAS	-728.572	-859.584
GASTOS OPERACIONALES		
Gastos de administración	256.143	277.317
Gastos de ventas	<u>225.212</u>	<u>189.827</u>
	<u>-481.355</u>	<u>-467.144</u>
UTILIDAD (PERDIDA) OPERACIONAL	-1.209.927	-1.326.728
OTROS INGRESOS	1.522.932	1.697.963
OTROS EGRESOS	<u>-28.009</u>	<u>-19.168</u>
RESULTADO DEL EJERCICIO ANTES DE PARTICIPACIÓN DE TRABAJADORES E IMPUESTO A LA RENTA	284.996	352.067
PROVISIONES FINALES		
Participación de empleados y trabajadores	42.750	52.810
Impuesto a la renta	<u>87.993</u>	<u>63.820</u>
	<u>-130.743</u>	<u>-116.630</u>
OTROS RESULTADOS INTEGRALES	<u>0</u>	<u>0</u>
<u>TOTAL RESULTADO INTEGRAL DEL EJERCICIO</u>	<u>154.253</u>	<u>235.437</u>



Sr. Juan Dalmau Pinto
GERENTE GENERAL


Ruth Jaramillo N.
CONTADORA
Registro No. 16.074

LAS NOTAS ADJUNTAS SON PARTE INTEGRANTE DE LOS ESTADOS FINANCIEROS

TEXTILES MAR Y SOL S.A.**ESTADOS DE CAMBIOS EN EL PATRIMONIO DE LOS ACCIONISTAS**
Por los años terminados al 31 de diciembre del 2015 y 2014
(Expresados en dólares americanos)

Diciembre 31, 2013	19.401	17.923	284	4.264.975	2.614.645	406.709	867.936	253.604	8.445.477
Transferencias							253.604	-253.604	0
Ajuste resultados años anteriores							-50.775		-50.775
Pago de dividendos							-253.604		-253.604
Resultado del ejercicio 2014								235.437	235.437
Diciembre 31, 2014	19.401	17.923	284	4.264.975	2.614.645	406.709	817.161	235.437	8.376.535
Transferencias							235.437	-235.437	0
Ajuste gasto depreciación 2014							-19.475		-19.475
Ajuste jubilación patronal y desahucio						-271.410	0		-271.410
Ajuste años anteriores							-9.056		-9.056
Resultado del ejercicio 2015								154.253	154.253
Diciembre 31, 2015	19.401	17.923	284	4.264.975	2.614.645	135.299	1.024.067	154.253	8.230.847

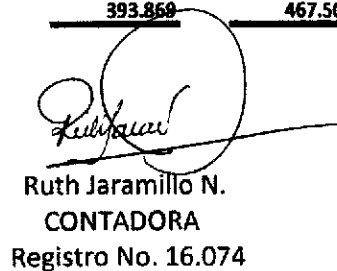

Juan Dalmau Pinto
GERENTE GENERAL
Ruth Jaramillo N.
CONTADORA
Registro No. 16.074**LAS NOTAS ADJUNTAS SON PARTE INTEGRANTE DE LOS ESTADOS FINANCIEROS**

TEXTILES MAR Y SOL S.A.**ESTADOS DE FLUJOS DE EFECTIVO**

Por los años terminados al 31 de diciembre del 2015 y 2014
(Expresados en dólares americanos)

	Diciembre 31.	
	2.015	2.014
FLUJOS DE EFECTIVO DE ACTIVIDADES DE OPERACIÓN		
Efectivo recibido de clientes	2.595.054 /	3.203.304
Pagos a proveedores por el suministro de bienes y servicios	-3.602.402 /	-4.169.996
Pagos a y por cuenta de empleados	-46.251 /	-53.024
Intereses pagados	-26.053 /	-1.690
Otras entradas (salidas) de efectivo	<u>1.473.745</u>	<u>1.582.967</u>
Efectivo neto de efectivo proveniente de actividades de operación	394.093	561.561
FLUJOS DE EFECTIVO DE ACTIVIDADES DE INVERSIÓN		
Otras entradas (salidas) de efectivo activos intangibles		-3.600
Activos fijos - neto	<u>-51.162 /</u>	<u>-77.202</u>
Efectivo neto de efectivo utilizado en actividades de inversión	-51.162	-80.802
FLUJOS DE EFECTIVO DE ACTIVIDADES DE FINANCIAMIENTO		
Pago de préstamos	0	0
Obligaciones bancarias	0	0
Otras entradas (salidas) de efectivo	<u>-416.571</u>	<u>-191.561</u>
Efectivo neto de efectivo utilizado en actividades de financiamiento	-416.571	-191.561
Aumento (disminución) neto de efectivo y equivalentes de efectivo	-73.640 //	289.198
Efectivo y equivalentes al efectivo al inicio del año	<u>467.509</u>	<u>178.311</u>
EFFECTIVO Y EQUIVALENTES DE EFECTIVO AL FINAL DEL AÑO	<u>393.869</u>	<u>467.509</u>


Juan Dalmau Pinto
GERENTE GENERAL


Ruth Jaramillo N.
CONTADORA
Registro No. 16.074

LAS NOTAS ADJUNTAS SON PARTE INTEGRANTE DE LOS ESTADOS FINANCIEROS


TEXTILES MAR Y SOL S.A.

**ESTADO DE FLUJOS DE EFECTIVO (CONTINUACIÓN)
CONCILIACIÓN DE LA PÉRDIDA DEL EJERCICIO CON EL EFECTIVO NETO
UTILIZADO EN ACTIVIDADES DE OPERACIÓN**

Por los años terminados al 31 de diciembre del 2015 y 2014
(Expresados en dólares americanos)

	<u>Diciembre 31,</u>	
	<u>2015</u>	<u>2014</u>
FLUJOS DE EFECTIVO DE ACTIVIDADES DE OPERACIÓN		
Resultado del ejercicio antes de participación trabajadores e impuesto a la renta	284.996	352.067
Ajustes para conciliar la utilidad del ejercicio con el efectivo neto proveniente de actividades de operación		
Depreciaciones y amortizaciones	222.915	219.025
Ajuste por gasto en provisiones	63.162	30.607
Participación empleados y trabajadores	-42.749	-52.810
Impuesto a la renta	-87.994	-63.820
Cambios en activos y pasivos operativos		
(Aumento) disminución de cuentas por cobrar clientes	-83.549	296.881
(Aumento) disminución de otras cuentas por cobrar	-25.991	-138.668
(Aumento) disminución de inventarios	-59.054	241.779
(Aumento) disminución de cuentas por pagar comerciales	-130.680	-427.066
(Aumento) disminución de otras cuentas por pagar	-54.019	0
(Aumento) disminución en beneficios a empleados	225.511	-42.610
(Aumento) disminución de otros activos	5.944	29.546
Aumento (disminución) de otros pasivos	75.612	116.630
EFFECTIVO NETO PROVISTO (UTILIZADO) DE ACTIVIDADES DE OPERACIÓN	<u>394.104</u>	<u>561.561</u>


Juan Dalmiau Pinto
GERENTE GENERAL


Ruth Jaramillo N.
CONTADORA
Registro No. 16.074

LAS NOTAS ADJUNTAS SON PARTE INTEGRANTE DE LOS ESTADOS FINANCIEROS

TEXTILES MAR Y SOL S.A.

NOTAS A LOS ESTADOS FINANCIEROS

Por los años terminados al 31 de diciembre del 2015 y 2014
(Expresadas en dólares americanos)

1. INFORMACION GENERAL

La Compañía **TEXTILES MAR Y SOL S.A.** es una Compañía de Sociedad Anónima, constituida el 18 de marzo de 1954 bajo el amparo de las leyes ecuatorianas. El objetivo Fabricación y comercialización de toda clase de textiles y confecciones, actividades propias de una textilera, para lo cual podrá la compañía asociarse o fusionarse a otras sociedades al igual que transformarse; para el cumplimiento del objeto social podrá celebrar toda clase de actos y contratos públicos y privados..

2. ADOPCIÓN DE LAS NORMAS INTERNACIONALES DE INFORMACIÓN FINANCIERA (NIIF)

La Superintendencia de Compañías estableció mediante Resolución No. 06.Q.ICI.004 del 21 de agosto del 2006, la adopción de las Normas Internacionales de Información Financiera (NIIF) y su aplicación obligatoria por parte de las compañías y entidades sujetas a su control y vigilancia, a partir del 1 de enero de 2009, la cual fue ratificada con la Resolución No. 06.Q.ICI.004 del 3 de julio del 2008. Adicionalmente, se estableció el cumplimiento de un cronograma de aplicación según lo dispuesto en la Resolución No. 08.G.DSC.010 del 20 de noviembre del 2008. La Compañía está obligada a presentar sus estados financieros de acuerdo con NIIF a partir del 1 de enero de 2012.

Conforme a esta Resolución, hasta el 31 de diciembre del 2011, la Compañía preparó sus estados financieros de acuerdo con Normas Ecuatorianas de Contabilidad NEC. Desde el 1 de enero del 2012, los estados financieros de la Compañía son preparados de acuerdo a NIIF.

De acuerdo a lo antes indicado, la Compañía definió como su período de transición a las NIIF el año 2011, estableciendo como *fecha para la medición de los efectos de primera aplicación* a finales del año 2011.

La aplicación de las NIIF supone, con respecto a las Normas Ecuatorianas de Contabilidad NEC que se encontraban vigentes al momento de prepararse los estados financieros correspondientes al año 2011 y posteriores:

- Cambios en las políticas contables, criterios de medición y forma de presentación de los estados financieros.
- Los cuatro estados financieros de presentación obligatoria serán: Estado de Situación Financiera, Estado de Resultado Integral, Estado de Evolución del Patrimonio, y; Estado de Flujos de Efectivo (Método Directo).
- Un incremento significativo de la información incluida en las notas a los estados financieros.

Normas nuevas y revisadas emitidas pero aún no efectivas

La compañía debido a la estructura de sus estados financieros y al tipo de negocio que mantiene la compañía, no ha considerado la aplicación de las siguientes NIIF nuevas y revisadas que han sido emitidas pero aún no son efectivas:

<u>NIIF</u>	<u>Título</u>	<u>Fecha de vigencia</u>
NIIF 9 (enmendada en 2010)	Instrumentos financieros	Enero 1, 2013
NIC 24 (revisada en 2009)	Revelaciones de partes relacionadas	Enero 1, 2013
NIIF 10 (emitida en mayo, 2011)	Estados Financieros Consolidados	Enero 1, 2013
NIIF 11 (emitida en mayo, 2011)	Acuerdos Conjuntos Información	Enero 1, 2013
NIIF 12 (emitida en mayo, 2011)	a Revelar sobre Participaciones en otras entidades y las dos normas revisadas	Enero 1, 2013
NIIF 12 (emitida en mayo, 2011)	Medición del valor razonable	Enero 1, 2013
NIC 27 (revisada en mayo, 2011)	Estados Financieros Separados y	Enero 1, 2013
NIC 28 (revisada en mayo, 2011)	Inversiones en Asociadas y Negocios Conjuntos	Enero 1, 2013
NIIF 10	Estados Financieros Consolidados y Separados	Sustituye NIC 27 y SIC-12
NIIF 11	Acuerdo Conjuntos NIC 31 y a la	Sustituye a la SIC-13
NIIF 12	Información a revelar sobre participantes en otras entidades	Se aplicara a entidades que tengan una participación en una subsidiaria.
NIIF 10 y la NIIF 12,	Estados Financieros Consolidados y Separados; y Información a Revelar sobre participaciones en otras entidades	Sustituye a la NIC 27 (Modificada en 2008)
CINIIF 20 (emitida octubre, 2011)	Costos de desmonte en la fase de producción de una Mina a cielo abierto	Enero 1, 2013
Modificaciones NIIF 7 (Emitida diciembre de 2011)	Información a Revelar- Compensación de Activos Financieros y Pasivos Financieros	Enero 1, 2013
Modificaciones NIIF 9 y la NIIF 7 (Emitido diciembre, 2011)	Información a Revelar de Transición de Transición	Enero 1, 2015
Modificaciones a la NIC 1 (emitido junio, 2011)	Presentación de Partidas de Otro Resultado Integral	Julio, 1 2012
NIC 19 (emitido junio, 2011)	Beneficios a los Empleados Información a revelar por los empleados sobre Beneficios a los Empleados	Enero 1, 2013
Modificaciones a la NIC 32 (emitida diciembre, 2011)	Compensación de Activos Financieros y Pasivo	Enero 1, 2014

<u>NIIF</u>	<u>Título</u>	<u>Fecha de vigencia</u>
NIIF 9	Instrumentos Financieros	A partir del 1 enero, 2018 Aplicación anticipada permitida.
NIIF 14 (emitida en enero de 2014)	Cuentas de Diferimientos se aplica	Se aplica por entidades cuyos Primeros estados financieros Correspondan a un período que comiencen a partir del 1 enero, 2016, se permite su aplicación anticipada.
NIIF 15 (emitida en mayo de 2014)	Ingresos de Actividades Ordinarias Procedentes de Contratos con clien- tes.	Se aplica a periodos de presentación anuales que comiencen a partir del 1 enero, 2017. La NIIF 15 sustituye a la NIC 11 a la NIC 18, CINIIF 13, CINIIF 15 y CINIIF 18 y SIC-31
Modificaciones a la NIIF 11 (emitida en mayo de 2014)	Acuerdos Conjuntos	A partir del 1 de enero de 2016. Se permite su aplicación anticipada.
Modificaciones a las NIC 16 Y NIC 38 (emitida en mayo de 2014)	Propiedades, Planta y Equipo Activos Intangibles	a partir del 1 de enero de 2016. (métodos basados en los ingresos) Se permite su aplicación Anticipada
Modificaciones a la NIC 16 y NIC 41 (Emitida en junio de 2014)	Propiedades, Planta y Equipo	a partir del 1 de enero de 2016. (funcionamiento es similar al de la manufacturación) Se permite su aplicación Anticipada
Modificaciones a la NIC 27 (Emitida en agosto de 2014)	Estados financieros separados de forma retroactiva de acuerdo	A partir del 1 de enero de 2016 con la NIC 8
Modificaciones a la NIIF 10 y NIC 28 (Emitida en septiembre de 2014)	Estados financieros consolidados Inversiones en Asociadas y Negocios Conjuntos	A partir del 1 de enero de 2016. Se permite su aplicación anticipada.
Modificaciones a las NIIF 10, NIIF 12 y NIC 28. (Emitida en diciembre de 2014)	Aplicación de la Excepción de Consolidación	A partir del 1 de enero de 2016. Se permite su aplicación anticipada
Modificaciones a la NIC 1 (Emitida en diciembre de 2014)	Iniciativa sobre Información a Revelar	A partir del 1 de enero de 2016 Se permite su aplicación
Mejoras Anuales a las NIIF Ciclo 2012-2014 (Emitida en septiembre de 2014)	Relacionadas con 4 Normas	a partir del 1 de enero de 2016 Se permite su aplicación anticipada.

NIIF

1. NIIF 5 Activos no Corrientes Mantenedidos
Para la Venta y Operaciones discontinuadas.
2. NIIF 7 Instrumentos Financieros:
Información a Revelar
3. NIC 19 Beneficios a los Empleados
4. NIC 34 Información Financiera Intermedia

SUJETAS A MODIFICACIÓN

- Cambios en los métodos de disposición.
- Contratos de servicios de administración
Aplicabilidad de las modificaciones a la
NIIF 7 a los estados financieros intermedios
condensados.
- Tasa de descuento: emisión en un mercado
Regional.
- Información a Revelar "en alguna otra
Parte de la información financiera
Intermedia"

La Administración considera que la aplicación de las normas nuevas revisada, detalladas anteriormente, no ha tenido un efecto material sobre la posición financiera de la Compañía, los resultados de sus operaciones o sus flujos de efectivo.

La Administración anticipa que de ser adoptadas las enmiendas que apliquen para la Compañía en los estados financieros en los períodos futuros, podrían tener un impacto sobre los importes de los activos y pasivos y las revelaciones. Sin embargo, no es posible proporcionar una estimación razonable de ese efecto hasta que un examen detallado haya sido completado.

A continuación se describen las principales políticas contables adoptadas en la preparación de estos estados financieros. Tal como lo requiere la NIIF 1, estas políticas han sido definidas en función de las NIIF, aplicadas de manera uniforme a todos los períodos que se presentan.

3. POLÍTICAS CONTABLES SIGNIFICATIVAS

La preparación de los presentes estados financieros en conformidad con NIIF requiere que la Administración realice ciertas estimaciones y establezca algunos supuestos inherentes a la actividad económica de la Compañía, con el propósito de determinar la valuación y presentación de algunas partidas que forman parte de los estados financieros. En opinión de la Administración, tales estimaciones y supuestos estuvieron basados en la mejor utilización de la información disponible al momento, los cuales podrían llegar a diferir de sus efectos finales.

A continuación se describen las principales políticas contables adoptadas en la preparación de estos estados financieros consolidados. Tal como lo requiere la NIIF 1, estas políticas han sido definidas en función de las NIIF vigentes al 31 de diciembre del 2011, aplicadas de manera uniforme a todos los períodos que se presentan.

a. Bases de preparación

Los estados financieros de **TEXTILES MAR Y SOL S.A.**, son elaborados y presentados su estado de situación financiera de apertura conforme a las NIIF el 1 de enero de 2011; y presentó su estado de situación financiera al 31 de diciembre del 2011, los estados de resultados integrales, de cambios en el patrimonio y de flujos de efectivo por los años terminados el 31 de diciembre del 2015 y 2014, estos estados financieros han sido preparados de acuerdo con Normas Internacionales de Información Financiera (NIIF).

b. Efectivo y equivalentes de efectivo

El efectivo y equivalentes de efectivo incluye aquellos activos financieros líquidos, depósitos o inversiones financieras líquidas, que se pueden transformar rápidamente en efectivo en un plazo inferior a tres meses y sobregiros bancarios. Los sobregiros bancarios son presentados como pasivos corrientes en el estado de situación financiera.

c. Cuentas comerciales por cobrar y otras cuentas por cobrar

Las cuentas comerciales por cobrar y otras cuentas por cobrar son activos financieros con pagos fijos o determinables, que no cotizan en un mercado activo.

Las cuentas comerciales por cobrar y otras cuentas por cobrar se clasifican en activos corrientes, excepto los saldos cuyos vencimientos son superiores a 18 meses desde la fecha del estado de situación financiera, que se clasifican como activos no corrientes.

De acuerdo al análisis de la antigüedad de la cartera la compañía ha constituido una provisión para cuentas incobrables.

d. Inventarios

Los inventarios son presentados al costo de adquisición o valor neto realizable, el menor. Son valuados con el método del costo promedio ponderado. El valor neto realizable representa el precio de venta estimado menos todos los costos necesarios para la venta.

e. Activos por impuestos corrientes

En esta cuenta se presenta el anticipo de impuesto a la renta, las retenciones en la fuente hechas por clientes, estos valores serán utilizados como crédito tributario al momento del pago del impuesto a la renta, disminuyendo del impuesto causado.

f. Propiedades, planta y equipo

Medición en el momento del reconocimiento

Las partidas de propiedades, planta y equipo se medirán inicialmente por su costo.

El costo de propiedades, planta y equipo comprende su precio de adquisición más todos los costos directamente relacionados con la ubicación del activo, su puesta en condiciones de funcionamiento según lo previsto por la gerencia y la estimación inicial de cualquier costo de desmantelamiento y retiro del elemento o de rehabilitación de la ubicación del activo.

Adicionalmente, se considerará como costo de las partidas de propiedades, planta y equipo, los costos por préstamos de la financiación directamente atribuibles a la adquisición o construcción de activos que *requieren de un período* de tiempo sustancial antes de estar listos para su uso o venta.

Medición posterior al reconocimiento: modelo del costo

Después del reconocimiento inicial, las propiedades, planta y equipo son registradas al costo menos la depreciación acumulada y el importe acumulado de las pérdidas de deterioro de valor.

Los gastos de reparaciones y mantenimientos se imputan a resultados en el período en que se producen. Cabe señalar, que algunas partidas de propiedades, planta y equipo de la Compañía, requieren revisiones periódicas. En este sentido, las partes objeto de sustitución son reconocidas separadamente del resto del activo y con un nivel de disgregación que permite depreciarlos en el período que medie entre la actual y hasta la siguiente reparación.

Medición posterior al reconocimiento: modelo de revaluación

Después del reconocimiento inicial, los terrenos y edificios son presentados a sus valores revaluados, que son sus valores razonables, en el momento de las revaluaciones, menos la depreciación acumulada y el importe acumulado de las pérdidas por deterioro de valor. Las revaluaciones se efectúan con suficiente frecuencia, de tal manera que el valor en libros no difiera materialmente del que se habría calculado utilizando los valores razonables al final de cada período.

Cualquier aumento en la revaluación de los terrenos y edificios se reconoce en otro resultado integral, y se acumula en el patrimonio bajo el encabezamiento de reserva de revaluación de propiedades, planta y equipo, excepto si revierte una disminución en la revaluación del mismo previamente reconocida en resultados, en cuyo caso el aumento se acredita a resultados en la medida en que se carga la *disminución previa*. Una *disminución* del valor en libros de la revaluación de los terrenos y edificios es registrada en resultados en la medida que excede el saldo, si existe alguno, mantenido en la reserva de revaluación relacionado con una revaluación anterior de dichos activos.

El saldo de revaluación de terrenos y edificios incluido en el patrimonio es transferido directamente a utilidades retenidas, cuando se produce la baja en cuentas del activo. No obstante, parte de la reserva se transfiere a medida que el activo es utilizado por la Compañía. En ese caso, el importe de la reserva transferida es igual a la diferencia entre la depreciación calculada según el valor revaluado del activo y la calculada según su costo original. Las transferencias desde las cuentas de reserva de revaluación a utilidades retenidas no pasan por el resultado del período.

Los efectos de la revaluación de propiedades, planta y equipo, sobre el impuesto a la renta, si los hubiere, se contabilizarán y revelarán de acuerdo con la NIC 12 Impuesto a las Ganancias.

Método de depreciación y vidas útiles

El costo o valor revaluado de propiedades, planta y equipo se deprecia de acuerdo con el método de línea recta. La vida útil estimada, valor residual y método de depreciación son revisados al final de cada año, siendo el efecto de cualquier cambio en el estimado registrado sobre una base prospectiva.

A continuación se presentan las principales partidas de propiedades, planta y equipo y las vidas útiles usadas en el cálculo de la depreciación:

<u>Ítem</u>	<u>Vida útil (en años)</u>
Edificios	20
Maquinaria	Desde 4.5 a 15
Equipo de Fábrica	6.02
Muebles y Enseres	10
Equipos de Oficina	3
Vehículos	5

Retiro o venta de propiedades, planta y equipo

La utilidad o pérdida que surja del retiro o venta de una partida de propiedades, planta y equipo es calculada como la diferencia entre el precio de venta y el valor en libros del activo y reconocida en resultados.

En caso de venta o retiro subsiguiente de propiedades revaluadas, el saldo de la reserva de revaluación es transferido directamente a utilidades retenidas.

g. Cuentas comerciales por pagar y otras cuentas por pagar

Las cuentas comerciales por pagar y otras cuentas por pagar son pasivos financieros, no derivados con pagos fijos o determinables, que no cotizan en un mercado activo.

Después del reconocimiento inicial, a valor razonable, se miden al costo amortizado utilizando el método de la tasa de interés efectiva, menos cualquier deterioro. El gasto por intereses (incluyendo los intereses implícitos) se reconoce como costos financieros y se calculan utilizando la tasa de interés efectiva, excepto para las cuentas por pagar a corto plazo cuando el reconocimiento del interés resultare inmaterial. El período de crédito promedio para la compra de ciertos bienes es de 120 días.

La Compañía tiene implementadas políticas de manejo de riesgo financiero para asegurar que todas las cuentas por pagar se paguen de conformidad con los términos crediticios pre acordados.

Las cuentas comerciales por pagar y otras cuentas por pagar se clasifican en pasivos corrientes, excepto los vencimientos superiores a 12 meses desde la fecha del estado de situación financiera, que se clasifican como pasivos no corrientes.

h. Impuestos

Impuesto a la renta

El impuesto por pagar corriente se basa en la utilidad gravable (tributaria) registrada durante el año. La utilidad gravable difiere de la utilidad contable, debido a las partidas de ingresos o gastos *imponibles o deducibles y partidas que nunca son gravables o deducibles*. El pasivo de la Compañía por concepto del impuesto corriente se calcula utilizando las tasas fiscales aprobadas al final de cada período.

Impuesto al valor agregado IVA y retenciones en el fuente del impuesto a la renta

El IVA es un impuesto que se genera por las ventas el mismo que es compensado con el IVA pagado en compras, este tipo de impuesto se liquida mensualmente y la tasa actual es del 12% tanto para compras como para ventas.

Las retenciones en la fuente es un impuesto que se genera por las retenciones que la compañía de manera obligatoria debe efectuar por la adquisición de bienes y servicios, el pago es mensual y los porcentajes de retención son establecidos por el Servicio de Rentas Internas de acuerdo al tipo de transacción.

Impuestos diferidos

El impuesto diferido se reconoce sobre las diferencias temporarias entre el valor en libros de los activos y pasivos incluidos en los estados financieros y las bases fiscales correspondientes utilizadas para determinar la utilidad gravable. El pasivo por impuesto diferido se reconoce generalmente para todas las diferencias temporarias imponibles. Se reconocerá un activo por impuestos diferidos, por causa de todas las diferencias temporarias deducibles, en la medida en que resulte probable que la Compañía disponga de utilidades gravables futuras contra las que se podría cargar esas diferencias temporarias deducibles.

Los activos y pasivos por impuestos diferidos deben medirse empleando las tasas fiscales que se espera sean de aplicación en el período en el que el activo se realice o el pasivo se cancele.

El impuesto diferido, correspondiente a cambios en la tasa de impuestos o en la normativa tributaria, la re estimación de la recuperabilidad de los activos por impuestos diferidos o en la forma esperada de recuperar el valor en libros de un activo, se reconoce en el resultado del período, excepto en la medida en que se relacione con partidas previamente reconocidas fuera de los resultados del período.

La Compañía debe compensar activos por impuestos diferidos con pasivos por impuestos diferidos, si y sólo si, tiene reconocido legalmente el derecho de compensar, frente a la autoridad fiscal, los importes reconocidos en esas partidas; y los activos por impuestos diferidos y los pasivos por impuestos diferidos se derivan del impuesto a la renta y la Compañía tiene la intención de liquidar sus activos y pasivos como netos.

i. Provisiones

Las provisiones se reconocen cuando la Compañía tiene una obligación presente (ya sea legal o implícita) como resultado de un suceso pasado, es probable que la Compañía tenga que desprenderse de recursos que incorporen beneficios económicos, para cancelar la obligación, y puede hacerse una estimación fiable del importe de la obligación.

El importe reconocido como provisión debe ser la mejor estimación del desembolso necesario para cancelar la obligación presente, al final de cada período, teniendo en cuenta los riesgos y las incertidumbres correspondientes. Cuando se mide una provisión usando el flujo de efectivo estimado para cancelar la obligación presente, su valor en libros representa el valor presente de dicho flujo de efectivo.

j. Beneficios a empleados

Beneficios definidos: Jubilación patronal y bonificación por desahucio

El costo de los beneficios definidos (jubilación patronal y bonificación por desahucio) es determinado utilizando el Método de la Unidad de Crédito Proyectada, con valoraciones actuariales realizadas al final de cada período. Las ganancias y pérdidas actuariales se reconocen utilizando el enfoque de la banda de fluctuación (10% del valor presente de la obligación al inicio del período dividido entre el número promedio de años de trabajo que le resten a los empleados. No se considera el 10% del valor razonable de los activos del plan, en razón de que esta obligación no está fondeada). Los costos de los servicios pasados se reconocen inmediatamente en la medida en que los beneficios ya han sido otorgados; de lo contrario, son amortizados utilizando el método de línea recta en el período promedio hasta que dichos beneficios son otorgados.

Participación a trabajadores

La Compañía reconoce un pasivo y un gasto por la participación de los trabajadores en las utilidades de la Compañía. Este beneficio se calcula a la tasa del 15% de las utilidades líquidas de acuerdo con disposiciones legales.

k. Reconocimiento de Ingresos

Los ingresos ordinarios procedentes de la venta de bienes deben ser reconocidos cuando se cumplen todas y cada una de las siguientes condiciones:

- la Compañía ha transferido al comprador los riesgos y ventajas, de tipo significativo, derivados de la propiedad de los bienes;
- la Compañía no conserva para sí ninguna implicación en la gestión corriente de los bienes vendidos, en el grado usualmente asociado con la propiedad, ni retiene el control efectivo sobre los mismos;
- el importe de los ingresos ordinarios pueda medirse con fiabilidad;
- sea probable que la Compañía reciba los beneficios económicos asociados con la transacción; y
- los costos incurridos, o por incurrir, en relación con la transacción pueden ser medidos con fiabilidad.

I. Costos y Gastos

Los costos y gastos se registran al costo histórico. Los costos y gastos se reconocen a medida que son incurridos, independientemente de la fecha en que se haya realizado el pago, y se registran en el período más cercano en el que se conocen.

m. Préstamos y cuentas por cobrar

Los préstamos y cuentas por cobrar son activos financieros con pagos fijos o determinables, que no cotizan en un mercado activo. Se clasifican en activos corrientes, excepto los vencimientos superiores a 12 meses desde la fecha del estado de situación financiera, que se clasifican como activos no corrientes. Los préstamos y cuentas por cobrar incluyen las cuentas comerciales por cobrar y otras cuentas por cobrar.

o. Pasivos financieros

Los instrumentos financieros se clasifican como pasivos financieros al valor razonable con cambios en resultados o como pasivos financieros medidos al costo amortizado.

Los pasivos financieros se clasifican como pasivos corrientes a menos que la Compañía tenga un derecho incondicional a diferir su liquidación durante al menos 12 meses después de la fecha del estado de situación financiera.

p. Utilidad neta por acción

La utilidad neta por participación se calcula considerando el promedio de acciones ordinarias en circulación durante el año.

q. Importancia relativa

Al determinar la información sobre las diferentes partidas de los estados financieros de acuerdo con la NIC 34, se ha considerado la importancia relativa en relación con los estados financieros.

r. Registros contables y unidad monetaria

Los registros contables de la Compañía se llevan en Dólares de E.U.A., que es la moneda de curso legal del Ecuador.

4. EFECTIVO Y EQUIVALENTES AL EFECTIVO

El efectivo y equivalentes de efectivo como se muestra en el estado de flujo de efectivo puede ser conciliado con las partidas relacionadas en el estado de situación financiera de la siguiente manera:

	Cuenta Numero	Diciembre 31,	
		2015	2014
Caja Chica		500	500
Caja Efectivo		10.360	23.717
Fondo rotativo		-10	0
Produbanco	505148-7	109.286	191.632
Cofiec	100235-3	0	44.069
Pacifico	302939-5	20.708	35.583
HSBC	337138349	206.848	6.068
Pichincha	34767808-4	46.177	165.940
Total		<u>393.869</u>	<u>467.509</u>

5. CUENTAS POR COBRAR COMERCIALES Y OTRAS CUENTAS POR COBRAR

Un resumen de los activos financieros es como sigue:

	<u>Diciembre 31,</u>	
	<u>2.015</u>	<u>2.014</u>
Clientes	817.863	734.314
Compañías Relacionadas Famadal	0	42.179
Deudores varios	6.879	178.086
Urbanplus S.A.	302.473	0
Empleados y Trabajadores	2.786	3.225
Subtotal	1.130.001	957.804
(-) Provisión para cuentas incobrables (A)	-41.213	-37.242
Total	<u>1.088.788</u>	<u>920.562</u>

(A) El movimiento de la provisión para cuentas incobrables durante el año 2015 y 2014 es como sigue:

	(US\$ dólares)
Diciembre 31, 2013	31.656
Provisión cuentas incobrables	7.3458
Baja de cuentas por cobrar	<u>(1.759)</u>
Diciembre 31, 2014	37.242
Provisión cuentas incobrables	8.179
Baja de cuentas por cobrar	<u>(4.208)</u>
Diciembre 31, 2015	<u>41.213</u>

6. INVENTARIOS

El saldo de inventarios al 31 de diciembre del 2015 y 2014 está constituido por el siguiente detalle:

	<u>Diciembre 31, de</u>	
	<u>2.015</u>	<u>2.014</u>
Construcciones en Curso (A)	1.633.623	1.914.662
Inventario algodón	200.316	116.048
Producto Terminado	1.132.364	963.220
Inventario de Terrenos	867.786	867.786
Productos en Proceso	656.691	506.405
Hilos	164.183	226.891
Repuestos	174.213	178.752
Productos Químicos	27.362	24.215
Materiales, Combustibles y Lubricantes	26.211	25.541
	4.882.749	4.823.520
Importaciones en transito	59.728	127.458
Total inventarios	<u>4.942.477</u>	<u>4.950.978</u>

- (A) Este rubro corresponde a construcciones de casas y departamentos, siendo el rubro más representativo el Proyecto Altos de la Girona ejecutado por la empresa Urbanplus SA. El movimiento de esta cuenta durante el año 2014 es como sigue:

(US\$ dólares)

Saldo inicial	2.369.591
Facturas por reposición de gastos de Urbanplus S.A.	1.058.643
Transferencia al costo de ventas	<u>(1.513.572)</u>
Diciembre 31, 2014	1.914.662
Facturas por reposición de gastos de Urbanplus S.A.	1.040.901
Transferencia al costo de ventas	<u>(1.321.940)</u>
Diciembre 31, 2015	<u>1.633.623</u>

7. ACTIVOS POR IMPUESTOS CORRIENTES Y OTROS PAGOS ANTICIPADOS

En este rubro se incluye:

	<u>Diciembre 31,</u>	
	<u>2015</u>	<u>2014</u>
Anticipo Impuesto a la Renta	52.511	56.297
Retenciones en la fuente	23.105	25.945
Retenciones en la fuente años anteriores	0	130
Impuesto al valor agregado IVA	27.825	0
Seguros pagados por anticipado	3.640	3.146
Anticipos a proveedores nacionales	5.491	0
Impuesto salida de divisas	<u>35.003</u>	<u>33.309</u>
Total	<u>147.575</u>	<u>118.827</u>

8. PROPIEDAD, PLANTA Y EQUIPO - NETO

Los bienes de la Compañía son:

<u>Descripción</u>	<u>Costo</u>	<u>Depreciación</u>	<u>Diciembre 31,</u>	
	<u>Historico</u>	<u>Acumulada</u>	<u>2.015</u>	<u>2.014</u>
Terrenos	2.097.668	0	2.097.668	2.097.668
Maquinaria	1.708.422	758.884	949.538	1.139.203
Edificios	131.159	39.617	91.542	98.100
Vehículos	44.593	15.968	28.625	33.427
Equipo de Fábrica	91.155	27.140	64.015	58.877
Muebles y enseres	30.467	2.050	28.417	0
Equipo de computación	13.010	8.162	4.848	8.254
Licencias Software	5.186	1.037	4.149	4.668
Otros activos	<u>3.600</u>	<u>720</u>	<u>2.880</u>	<u>3.240</u>
Total	<u>4.125.260</u>	<u>853.578</u>	<u>3.271.682</u>	<u>3.443.436</u>

El movimiento de propiedades, neto durante el año 2015 y 2014, es como sigue:

	<u>Costo</u>	<u>Depreciacion</u>	<u>Valor</u>
	<u>Historico</u>	<u>Acumulada</u>	<u>Neto</u>
Diciembre 31, 2013	3.993.296	-411.637	3.581.659
Adquisiciones	80.802		80.802
Gasto depreciación		-219.025	-219.025
Diciembre 31, 2014	4.074.098	-630.662	3.443.436
Adquisiciones	51.162		51.162
Gasto depreciación		-222.916	-222.916
Diciembre 31, 2015	4.125.260	-853.578	3.271.682

9. OBLIGACIONES BANCARIAS

Las obligaciones con bancos a diciembre 31 del 2015 y 2014 están constituidas por obligaciones que son renovadas anualmente con el HSBC Private Bank, cuyo valor del capital es de US\$ 317.455. a una tasa de interés del 2,4067%, con fecha de inicio del 31 de mayo del 2011, el 23 de enero, 24 de abril y 24 de septiembre del 2013, la empresa realizó préstamos por US\$ 100.000, US\$ 100.000 y US\$ 130.000, respectivamente a una tasa de interés del 2,32% con lo cual el saldo al 31 de diciembre del 2015 y 2014 fue de US\$ 647.455.

10. CUENTAS POR PAGAR COMERCIALES

El detalle con los principales proveedores es como sigue:

	<u>Diciembre 31,</u>	
	<u>2015</u>	<u>2014</u>
Proveedores locales	82.543	213.698
Proveedores del exterior	474	0
Total	83.017	213.698

11. OBLIGACIONES CON EMPLEADOS E IMPUESTOS CORRIENTES POR PAGAR

El detalle de esta cuenta es como sigue:

	<u>Diciembre 31,</u>	
	<u>2015</u>	<u>2014</u>
Gastos de Personal por Pagar	101	377
Obligaciones con el IESS	12.765	13.275
Obligaciones fiscales por pagar	14.162	39.583
Obligaciones con empleados	18.660	20.589
Participación en utilidades empleados y trabajadores	42.749	52.810
Impuesto a la renta empresa	87.994	63.820
Total	176.431	190.454

12. CUENTAS POR PAGAR ACCIONISTAS

El saldo de esta cuenta está constituido por la declaración de los dividendos de la utilidad del 2013. El detalle de los saldos pendientes de pago al 31 de diciembre del 2015 y 2014 es como sigue:

<u>Accionista</u>	<u>Diciembre 31,</u>	
	<u>2.015</u>	<u>2014</u>
DALMAU PINTO JUAN FERNANDO	66.386	65.749
DALMAU VORBECK MARIA PIA		15.784
DALMAU PINTO ALEJANDRO JOSE	303	369
DALMAU PINTO MARIA LORENA	64.803	84.164
PINTO DAVILA MARIANA DE JESUS	57.043	76.488
Total	<u>188.535</u>	<u>242.554</u>

13. PROVISION PARA JUBILACION PATRONAL Y DESAHUCIO

El movimiento de esta cuenta es como sigue:

	<u>Jubilación Patronal</u>	<u>Desahucio</u>	<u>Total US\$</u>
Diciembre 31, 2013	218600,37	8032,14	226632,51
Pagos por salidas de personal	(28.947)	(2.160)	(31.107)
Provisión 2014	<u>25.020</u>	<u>10.070</u>	<u>35.090</u>
Diciembre 31, 2014	214.673	15.942	230.616
Pagos por salidas de personal	(25.552)	(33.915)	(59.467)
Ajustes saldos iniciales	223.506	25.494	249.000
Provisión 2015	<u>54.718</u>	<u>43.240</u>	<u>97.958</u>
Diciembre 31, 2015	<u>467.345</u>	<u>50.761</u>	<u>518.107</u>

14. CAPITAL SOCIAL

El capital social de **TEXTILES MAR Y SOL S.A.**, al 31 de diciembre del 2015 y 2014 fue de US\$ 19.401 dividido en 485.013 acciones ordinarias y nominativas de cuatro centavos de dólar cada una.

15. RESERVAS

a) Reserva Legal

De conformidad con la Ley de Compañías; de la utilidad anual se transferirá el 10% como reserva legal. Dicha reserva deberá provisionarse hasta que ésta alcance por lo menos el 50% del capital social pagado, esta reserva no es disponible para el pago de dividendos en efectivo, pudiendo ser capitalizada en su totalidad, o utilizada para absorber pérdidas.

b) Reserva de Capital

Incluye valores de las cuentas Reserva por Revalorización del Patrimonio y Reexpresión Monetaria originadas en la aplicación de la corrección monetaria del patrimonio y de los activos y pasivos no monetarios de años anteriores, respectivamente, transferidos a ésta cuenta al 31 de marzo del 2000. Esta reserva puede ser total o parcialmente capitalizada, previa resolución de la Junta General de Accionistas, en la parte que exceda el valor de las pérdidas acumuladas y las del último ejercicio económico concluido, si las hubiere. El saldo de ésta reserva no es disponible para el pago de dividendos en efectivo.

16. OTROS RESULTADOS INTEGRALES

El detalle Otros Resultados Integrales originados en la implementación de las Normas Internacionales de Información Financiera NIIF es como sigue:

Revalorización de Inventarios Terrenos para la Venta	239.086
Revalorización de Terrenos Activos Fijos	<u>1.514.763</u>
Diciembre 31, 2012	2.796.699
<i>Ajuste revalorización de maquinaria y vehículos</i>	<u>(182.054)</u>
Diciembre 31, 2015 y 2014	<u>2.614.645</u>

17. RESULTADOS ACUMULADOS POR ADOPCION DE LAS NIIF POR PRIMERA VEZ

El detalle de los ajustes originados en la implementación de las Normas Internacionales de Información Financiera NIIF es como sigue:

<u>Concepto</u>	<u>Valor US\$</u>
<i>Ajuste Efectivo y Otros</i>	450
Ajuste Bonificaciones por Pagar Años Anteriores	666
Regulación Cuenta 15% Participación Empleados	7
Regulación Cuentas Largo Plazo	440.839
Regulación retenciones en la fuente	-33.470
Regulación Cuentas	-213
Regulación Cuenta Desahucio	<u>-1.569</u>
Diciembre 31, 2014	406.709
Ajuste reclaculo de años anteriores de jubilacion patronal	-223.506
Ajuste reclaculo de años anteriores de jubilacion patronal	-25.494
Ajuste de años anteriores	<u>-22.410</u>
Diciembre 31, 2015	<u>135.299</u>

18. CONCILIACIÓN TRIBUTARIA

Con el fin de determinar los valores a pagar al 31 de diciembre del 2015 y 2014 por concepto de participación de trabajadores e impuesto a la renta, se presenta a continuación la conciliación tributaria.

	2.015	2.014
Determinación de la participación de trabajadores		
UTILIDAD CONTABLE	284.996	352.067
15% Participación de trabajadores	<u>-42.749</u>	<u>-52.810</u>
	242.247	299.257
Cálculo del Impuesto a la Renta		
Utilidad antes de impuestos	242.247	299.257
(-) Deducciones por trabajadores con discapacidad	0	-26.867
(+) Gastos no deducibles	<u>157.723</u>	<u>17.703</u>
Base imponible	399.970	290.093
Total impuesto causado	87.993	63.820
Determinación del impuesto a la renta a pagar		
Impuesto causado	87.993	63.820
(-) Anticipo Impuesto a la Renta	-79.080	-81.406
(+) Saldo Anticipo Pendiente de Pago	25.946	25.111
(-) Retenciones en la fuente año corriente	-23.105	-25.946
(-) Crédito tributario de años anteriores	0	-130
(-) Crédito tributario impuesto salida de divisas	<u>-35.002</u>	<u>-33.308</u>
Saldo a favor del contribuyente	<u>-32.161</u>	<u>-34.273</u>

19. CONTINGENCIAS

Situación Tributaria

Las declaraciones de Impuesto a la Renta, Retenciones en la Fuente del impuesto a la renta, retenciones del IVA, por el año terminado al 31 de diciembre del 2015 y 2014, aun no han sido sometidas a revisión fiscal. En caso de producirse reconsideraciones de impuestos, estas serían aplicables contra las cuentas de patrimonio de la Compañía.

20. INDICES DE PRECIOS AL CONSUMIDOR

La información relacionada con el porcentaje de variación de los índices de precios al consumidor, preparada por el Instituto Nacional de Estadísticas y Censos, es como sigue:

Año terminado <u>Diciembre 31 de</u>	<u>Porcentaje</u> <u>de Variación</u>
2012	4,16
2013	2,70
2014	3,67
2015	3,38

21. EVENTOS SUBSECUENTES

Entre el 31 de diciembre del 2015 y a la fecha de emisión del dictamen de auditoría 20 de mayo del 2016; no se conocen hechos que en la opinión de la administración de la Compañía pudiera tener un efecto significativo sobre los Estados Financieros, objeto de opinión de los auditores externos.

22. APROBACION DE ESTADOS FINANCIEROS

Los estados financieros, han sido aprobados por la Gerencia General y posterior *aprobación por la Junta General de Accionistas*. Los estados financieros comprenden: Estado de Situación Financiera, Estado de Resultados Integrales, Estado de Cambios en el Patrimonio, Estado de Flujo de Efectivo y Notas a los Estados Financieros, firmadas por el Gerente y Contadora.
