

INFORME DEL COMISARIO

A los Señores Accionistas de **COMPAÑÍA YUKO TECHNOLOGY S. A.**

En cumplimiento a lo dispuesto en el art. 279 de la ley de compañías respecto a las obligaciones de los Comisarios, En mi Calidad de Comisario de **COMPAÑÍA YUKO TECHNOLOGY S. A.** Presento mi informe y opinión sobre la razonabilidad y suficiencia de la información presentada a ustedes por la administración en relación a la situación financiera y resultado de operaciones por el año terminado el 31 diciembre de 2016.

- Es responsabilidad de la Administración de la compañía la preparación y presentación de los estados financieros de conformidad a las Normas Internacionales de Información Financiera, así como el diseño, implementación y mantenimiento de controles que permitan presentar estados financieros libres de errores. Mi Responsabilidad es expresar una opinión sobre estos estados Financieros basados en mi revisión.
- La revisión fue efectuada mediante pruebas de evidencia que respalda las cifras y revelaciones en los estados financieros y mediante el uso de las tributaciones y cumplimiento de las Normas Internacionales de Información Financiera.
- Los administradores, durante su gestión correspondiente al ejercicio económico 2016, ha cumplido con las normas legales, estatutarias y reglamentarias, así como lo dispuesto por las juntas generales.
- Las correspondencias, los libros de acta de junta General, libro de acciones y accionistas, comprobante y libros de contabilidad, se llevan y conservan con las disposiciones legales.
- En mi opinión los estados financieros presentan razonablemente en todos los aspectos materiales la situación Financiera de **COMPAÑÍA YUKO TECHNOLOGY S. A.** al 31 de Diciembre de 2016 y el resultado de sus operaciones por el año terminado en esa fecha de acuerdo a las normas internacionales de información Financiera.
- En lo que respecta a mi informe, es todo cuanto tengo que comentar en honor a la verdad.

Guayaquil, 6 de Marzo de 2017



DIANA LOPEZ MIRANDA
COMISARIO
C.I # 0917051690

YUKO TECHNOLOGY S. A.
NOTAS A LOS ESTADOS FINANCIEROS
CORRESPONDIENTE AL PERIODO TERMINADO AL 31 DE DICIEMBRE DEL
2016 (En dólares Americanos)

1. INFORMACIÓN GENERAL

YUKO TECHNOLOGY S. A.: (En adelante "La empresa") Es una Empresa legalmente constituida en el Ecuador.

OBJETO SOCIAL: Su objeto económica es venta al por mayor y menor de equipos de computación, incluso partes y piezas

PLAZO DE DURACION: 50 años contados a partir de la fecha de inscripción del contrato constitutivo

DOMICILIO PRINCIPAL DE LA EMPRESA: Colon 204 y Pichincha Guayaquil - Ecuador

DOMICILIO FISCAL: En la ciudad de Guayaquil con RUC: 0992234326001.

2. BASES DE PRESENTACION DE LAS CUENTAS ANUALES

A continuación se describen las principales bases contables adoptadas en la preparación de estos estados financieros

2.1. Bases de Presentación

Los Estados Financieros de la empresa se han preparado de acuerdo con las Normas Internacionales de Información Financiera para pequeñas y medianas entidades (NIIF), adoptadas por la Superintendencia de Compañías.

La preparación de estos Estados Financieros conforme con las NIIF, exigen el uso de ciertas estimaciones contables. También exige a la Gerencia que ejerza su juicio en el proceso de aplicar políticas contables.

2.2. Moneda funcional y de presentación

Las partidas incluidas en las cuentas anuales se presentan en dólares americanos, por ser la moneda del entorno económico principal en que la empresa opera.

2.3. Responsabilidad de la información

La información contenida en estos Estados Financieros es responsabilidad del Gerente, ratificadas posteriormente por la Junta de Socios.

En la preparación de los Estados Financieros se han utilizado determinadas estimaciones para cuantificar los activos, pasivos, ingresos, gastos y compromisos que figuran registrados en ellas.

2.4. Periodo Contable

Estado de Situación Financiera al 31 de diciembre del 2016 y el Estado de Resultados. Estado de Cambios en el Patrimonio y los Flujos de Efectivo, por el periodo comprendido desde el 01 de enero al 31 de diciembre.

3. PRINCIPIOS, POLITICAS CONTABLES Y CRITERIOS DE VALORACION

En la elaboración de las cuentas anuales de la empresa correspondientes al ejercicio 2015, se han aplicado los siguientes principios y políticas contables y criterios de valoración.

3.1. Efectivo y Equivalentes al Efectivo

El efectivo y equivalentes al efectivo incluyen el efectivo en caja, los depósitos a la vista en entidades del sistema financiero.

3.2. Inventarios

Los inventarios son los bienes para ser vendidos en el curso normal de un negocio, se valoran a su costo o su valor neto realizable, el menor de los dos. El costo se determina por el método de “promedio ponderado”. El valor neto realizable es el precio de venta estimado en el curso normal del negocio, menos los costos variables de venta.

3.3. Propiedad Planta y Equipo

Los bienes comprendidos en propiedad, planta y equipo, de uso propio, se encuentran registrados a su costo de adquisición. Los costos de ampliación, modernización o mejoras que representan un aumento de la productividad, capacidad o eficiencia, o un alargamiento de la vida útil de los bienes, se capitalizan como mayor costo de los correspondientes bienes. Las reparaciones que no representan una ampliación de la vida útil y los gastos de mantenimiento se cargan a la cuenta de resultados del ejercicio en que se incurren.

La depreciación se calcula aplicando el método lineal sobre el costo de adquisición de los activos menos su valor residual; entendiéndose que el terreno tiene una vida indefinida y que, por tanto, no son objeto de depreciación.

Los cargos anuales en concepto de depreciación de los activos materiales se realizan con contrapartida en la cuenta de pérdidas y ganancias y, básicamente, equivalen a los porcentajes de depreciación siguientes (determinados en función de los años de la vida útil estimada de los diferentes elementos):

Concepto	Vida útil
Edificios	20 años

3.4. Cuentas comerciales a pagar

Las cuentas comerciales a pagar son obligaciones de pago por bienes o servicios que se han adquirido de los proveedores en el curso ordinario del negocio. Las cuentas a pagar se clasifican como pasivo corriente si los pagos tienen vencimiento a un año o menos (o vencen en el ciclo normal del negocio, si este fuera superior). En caso contrario, se presentan como pasivos no corrientes.

3.5. Reconocimiento de ingresos

Los ingresos ordinarios se reconocen cuando se produce la entrada bruta de beneficios económicos originados en el curso de las actividades ordinarias de la empresa durante el ejercicio, siempre que dicha entrada de beneficios provoque un incremento en el patrimonio.

3.6. Reconocimiento de costos y gastos

Los costos y gastos son registrados basándose en el principio del devengado, es decir, todos los gastos son reconocidos el momento en que se conoce el uso o recepción de un bien o servicio.

3.7. Arrendamientos

Los arrendamientos en los que el arrendador conserva una parte significativa de los riesgos y ventajas derivados de la titularidad se clasifican como arrendamientos operativos. Los pagos en concepto de arrendamiento operativo (netos de cualquier incentivo recibido del arrendador) se cargan en la cuenta de resultados, mediante la factura respectiva, la empresa no registra arrendamientos financieros.

3.8. Principio de Negocio en Marcha

Los estados financieros se preparan normalmente sobre la base de que la empresa está en funcionamiento, y continuará sus actividades de operación dentro del futuro previsible, por lo tanto la empresa no tiene intención ni necesidad de liquidar o de cortar de forma importante sus operaciones.

3.9. Situación Fiscal

Al cierre de los Estados Financieros la empresa no ha sido sujeta de revisión por parte de las autoridades fiscales, la Gerencia considera que no hay contingencias tributarias que podrían afectar la situación financiera de la empresa.

4. GESTIÓN DE RIESGO FINANCIERO

La empresa está expuesta a determinados riesgos que gestiona mediante la aplicación de sistemas de identificación, medición, limitación de concentración y supervisión.

Entre los principios de buena administración destacan los siguientes:

- *Cumplir estrictamente con todas las normas aprobadas y divulgadas por el Presidente y Gerente*
- *Se definen políticas de conocimiento técnico y capacidades suficientes para asegurar una gestión eficaz a favor del cliente, minimizando el riesgo de control interno, financieros y ante las entidades de control.*
- *Se desarrollan y aplican control de calidad necesario para asegurar que las operaciones se realizan según las políticas, normas y procedimientos establecidos.*



Los principales riesgos de la empresa se derivan del desarrollo de su propia actividad y dentro de ésta, los principales aspectos a destacar son:

- *Política de calidad: Para garantizar la calidad de nuestros servicios la empresa cuenta con un sistema de control interno, mediante el comité de calidad, cumpliendo con los estándares de ética, normas de general aceptación.*
- *Política de seguros: La empresa mantiene una política de seguros se encuentran aseguradas las oficinas, inventarios y vehículos.*
- *Política de RRHH: La empresa cumple con el código laboral y disposiciones del Ministerio del Trabajo, motivando permanentemente al valioso elemento de Recursos Humanos, ha puesto a disposición de los empleados el reglamento de trabajo y de seguridad industrial.*

APROBACION DE CUENTAS ANUALES

Estos estados financieros, han sido aprobados por la Gerencia General y posterior aprobación por la Junta General de Socios. Dichas cuentas anuales están extendidas en 7 hojas, (incluidos: Estado de Situación Financiera, Estado de Resultados Integrales, Estado de Cambios en el Patrimonio, Estado de Flujo de Efectivo y Notas a los Estados Financieros)

Firmadas por el Gerente y Contador.


Representante Legal
Contador

YUKO TECHNOLOGY S. A.
ESTADO DE SITUACION FINANCIERA
AL 31 DICIEMBRE DE 2016

ACTIVO			\$ 435.170,68
ACTIVO CORRIENTE		\$ 337.210,25	
Efectivo y equivalentes al efectivo	\$	9.496,98	
Inventarios en Almacén	\$	327.647,70	
Crédito Tributario (Renta)	\$	65,57	
ACTIVOS NO CORRIENTES			
Inmuebles	\$	122.450,53	\$ 97.960,43
Equipo de Computación	\$	-24.490,10	
PASIVO			
PASIVO CORRIENTE		\$ 268.278,42	
Cuentas y Documentos por pagar (Locales)	\$	172.658,42	
Prestamos Accionistas Locales	\$	95.620,00	
PASIVO NO CORRIENTE		\$ 153.801,33	
Cuentas y Documentos por pagar (Locales)	\$	153.801,33	
Prestamos Accionistas Locales			
PATRIMONIO NETO		\$ 13.090,93	
Capital suscrito	\$	800,00	
Pérdidas Acumuladas			
Ganancias Acumuladas	\$	13.435,01	

Ganancias Neta del Periodo

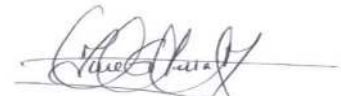
\$ -1.144,08

PASIVO + PATRIMONIO

\$ 435.170,68



Firma Representante Legal



Firma Contador

**YUKO TECHNOLOGY S. A.
ESTADO DE RESULTADO INTEGRAL
AL 31 DICIEMBRE DE 2016**

INGRESOS

Venta de Bienes

\$ 216.295,26

(-)costo de ventas

\$ 183.850,97

Inventario Inicial

\$ 398.105,19

(+)Compras netas Locales

\$ 113.393,48

(-) Inventario Final

\$ -327.647,70

GANANCIA BRUTA

\$ 32.444,29

(-)GASTOS

\$ 33.588,37

Sueldos y Salarios

\$ 11.740,00

Aportes a la Seguridad Social

\$ 1.426,41

Beneficios Sociales

\$ 7.488,85

Instalación y Organización

\$ 700,00

Mantenimiento y Reparación

\$ 505,82

Arriendo

\$ 2.745,12

Seguros y Reaseguros

\$ 1.944,36

Gasto de Servicios Básicos

\$ 1.543,21

Impuestos Contribuciones y Otros

\$ 1.942,98

Suministro Materiales y Repuestos

\$ 570,05

Gastos de Gestión

\$ 491,47

Depreciación de Planta

\$ 2.490,10

GANANCIAS o PERDIDA ANTES DE PARTICIPACION

\$ -1.144,08


(-) Participación de Trabajadores

Ganancia (Pérdida) Antes de Impuesto

(-) Impuesto a la Renta

PERDIDA DE OPERACIONES

\$ -1.144,08



Firma Representante Legal



Firma Contador

YUKO TECHNOLOGY S. A.
ESTADO DE FLUJO DE EFECTIVO
AL 31 DICIEMBRE DE 2016

INCREMENTO NETO (DISMINUCIÓN) EN EL EFECTIVO Y EQUIVALENTES AL DE EFECTIVO, ANTES DEL EFECTO DE LOS CAMBIOS EN LA TASA DE CAMBIO	\$ 1.277,61
---	--------------------

FLUJOS DE EFECTIVO PROCEDENTES DE (UTILIZADOS EN) ACTIVIDADES DE OPERACIÓN	\$ 1.277,61
---	--------------------

Clases de cobros por actividades de operación	\$ 216.295,26
--	----------------------

Cobros procedentes de las ventas de bienes y prestación de servicios	\$ 216.295,26
--	---------------

Clases de pagos por actividades de operación	\$ (215.017,65)
---	------------------------

Pagos a proveedores por el suministro de bienes y servicios	\$ (186.999,77)
---	-----------------

Pagos procedentes de contratos mantenidos para intermediación o para negociar	\$ (5.418,26)
---	---------------

Pagos a y por cuenta de los empleados	\$ (20.655,26)
---------------------------------------	----------------

Pagos por primas y prestaciones, anualidades y otras obligaciones derivadas de las pólizas suscritas	\$ (1.944,36)
--	---------------

Impuestos a las ganancias pagados	\$ -
-----------------------------------	------

FLUJOS DE EFECTIVO PROCEDENTES DE (UTILIZADOS EN) ACTIVIDADES DE FINANCIACIÓN	
--	--

Pagos de préstamos	
--------------------	--

INCREMENTO (DISMINUCIÓN) NETO DE EFECTIVO Y EQUIVALENTES AL EFECTIVO	\$ 1.277,61
---	--------------------

EFFECTIVO Y EQUIVALENTES AL EFECTIVO AL PRINCIPIO DEL PERIODO	\$ 8.219,37
--	--------------------

EFFECTIVO Y EQUIVALENTES AL EFECTIVO AL FINAL DEL PERIODO	\$ 9.496,98
--	--------------------

CONCILIACION ENTRE LA GANANCIA (PERDIDA) NETA Y LOS FLUJOS DE OPERACIÓN

GANANCIA (PÉRDIDA) ANTES DE 15% A TRABAJADORES E IMPUESTO A LA RENTA	\$ (1.144,08)
---	----------------------

AJUSTE POR PARTIDAS DISTINTAS AL EFECTIVO:	\$ (24.490,10)
---	-----------------------

Ajuste Por Gasto de Depreciacion y Amortizacion	\$ (24.490,10)
---	----------------

CAMBIOS EN ACTIVOS Y PASIVOS:	\$ 26.911,79
--------------------------------------	---------------------


(Incremento) disminución en otras cuentas por cobrar	\$ 25.687,00
--	--------------

(Incremento) disminución en inventarios	\$ (66.143,49)
---	----------------


Incremento (disminución) en cuentas por pagar comerciales	\$ 74.497,83
---	--------------

Incremento (disminución) en otras cuentas por pagar	\$ (7.129,55)
---	---------------

Flujos de efectivo netos procedentes de (utilizados en) actividades de operación	\$ 1.277,61
---	--------------------



Firma Representante Legal




Firma Contador

YUKO TECHNOLOGY S. A.
ESTADO DE CAMBIOS EN EL PATRIMONIO
AL 31 DE DICIEMBRE 2016

EN CIFRAS COMPLETAS US\$	CAPITAL SOCIAL	RESULTADOS ACUMULADOS		RESULTADOS DEL EJERCICIO	
		GANANCIAS ACUMULADAS	(-) PÉRDIDAS ACUMULADAS	GANANCIA NETA DEL PERIODO	(-) PÉRDIDA NETA DEL PERIODO
	301	30601	30602	30701	30702
SALDO AL FINAL DEL PERÍODO	\$ 800,00	\$ 13.435,01	-	\$ -	1.144,08
SALDO REEXPRESADO DEL PERIODO INMEDIATO ANTERIOR	\$ 800,00	\$ 13.435,01	-	\$ -	\$ -
SALDO DEL PERÍODO INMEDIATO ANTERIOR	\$ 800,00	\$ 13.435,01	-		
CAMBIOS DEL AÑO EN EL PATRIMONIO:	\$ -	\$ -	\$ -	\$ -	1.144,08
Resultado Integral Total del Año (Ganancia o pérdida del ejercicio)				\$ 1.144,08	-



Firma Representante Legal



Firma Contador