



SUPERINTENDENCIA
DE COMPAÑÍAS

RAZÓN SOCIAL:	DEVES CORP S.A.	P	POSITIVO
Dirección Comercial:	AV. 17 DE SEPTIEMBRE 1185 Y COLÓN, MILAGRO	N	NEGATIVO
No. Expediente	107009	D	POSITIVO O NEGATIVO (DUAL)
RUC:	0992231092001		
Correo electrónico:	info@devescorp.com		

AÑO DE TRANSICIÓN A NIIF: 2009


AÑO DE LOS PRIMEROS ESTADOS FINANCIEROS BAJO NIIF: 2010

JUNTA GENERAL QUE CONOCIÓ Y APROBÓ LA CONCILIACIÓN DEL PATRIMONIO: 8 de abril de 2011

CONCILIACION DEL ESTADO DE SITUACION FINANCIERA DE NEC A NIIF:


DESCRIPCION CUENTA	CODIGO	INICIO DEL PERIODO DE TRANSICIÓN (DD/MM/AAAA):			FINAL DEL PERIODO DE TRANSICIÓN (DD/MM/AAAA):					
		SALDOS NEC	AJUSTES POR CONVERSION		SALDOS NIF EXTRA-CONTABLES	SALDOS NEC	AJUSTES POR CONVERSION		SALDOS NIF EXTRA-CONTABLES	
			DEBE	HABER			DEBE			HABER
ACTIVO	1	9,123,305.48			9,204,062.10	8,026,089.05			8,124,877.39	
ACTIVO CORRIENTE	101	8,485,581.88			8,566,318.50	7,396,942.42			7,485,520.79	
EFFECTIVO Y EQUIVALENTES AL EFFECTIVO	10101	1,552,272.83			1,552,272.83	812,749.50			812,749.50	
ACTIVOS FINANCIEROS	10102	3,493,691.42			3,574,448.03	3,616,020.50			3,714,908.84	
ACTIVOS FINANCIEROS A VALOR RAZONABLE CON CAMBIOS EN RESULTADOS	1010201									
ACTIVOS FINANCIEROS DISPONIBLES PARA LA VENTA	1010202									
ACTIVOS FINANCIEROS MANTENIDOS HASTA EL VENCIMIENTO	1010203					450,000.00			450,000.00	
(-) PROVISION POR DETERIORO	1010204									
DOCUMENTOS Y CUENTAS POR COBRAR CLIENTES NO RELACIONADOS	1010205	2,839,746.68			2,839,746.68	2,867,853.56			2,867,853.56	
DOCUMENTOS Y CUENTAS POR COBRAR CLIENTES RELACIONADOS	1010206									
OTRAS CUENTAS POR COBRAR RELACIONADAS	1010207	518,553.14			518,553.14	210,000.00			210,000.00	
OTRAS CUENTAS POR COBRAR	1010208	283,888.30			283,888.30	262,782.82			262,782.82	
(-) PROVISION CUENTAS INCOBRABLES	1010209	-148,296.70	50,750.01		-67,540.09	-174,565.88	58,069.34		-76,007.54	
INVENTARIOS	10103	3,172,844.38			3,172,844.38	2,855,990.02			2,855,990.02	
INVENTARIOS DE MATERIA PRIMA	1010301									
INVENTARIOS DE PRODUCTOS EN PROCESO	1010302									
INVENTARIOS DE SUMINISTROS O MATERIALES A SER CONSUMIDOS EN EL PROCESO DE PRODUCCION	1010303									
INVENTARIOS DE SUMINISTROS O MATERIALES CONSUMIDOS EN LA PRESTACION DEL SERVICIO	1010304									
INVENTARIOS DE PROD. TERMINADA EN ALMACEN PROPIA	1010305									
INVENTARIOS DE PROD. TERMINADA EN ALMACEN ALICADO A TERCEROS	1010306	3,171,061.99			3,171,061.99	2,854,407.96			2,854,407.96	
MERCADERÍAS EN TRANSITO	1010307									
OBRAS EN CONSTRUCCION	1010308									
INVENTARIOS REPUESTOS, HERRAMIENTAS Y ACCESORIOS	1010309	1,182.37			1,182.37	1,182.37			1,182.37	
OTROS INVENTARIOS	1010310									
(-) PROVISIÓN DE INVENTARIOS POR VALOR NETO DE REALIZACIÓN	1010311									
(-) PROVISIÓN DE INVENTARIOS POR VALOR NETO DE REALIZACIÓN	1010312									
SERVICIOS Y OTROS PAGOS ANTICIPADOS	10104	181,408.14			181,408.14	27,237.26			27,237.26	
SEGUROS PAGADOS POR ANTICIPACION	1010401	18,277.42			18,277.42	18,137.16			18,137.16	
ARRIENDOS PAGADOS POR ANTICIPACION	1010402									
ANTICIPOS A PROVEEDORES	1010403	163,130.72			163,130.72	9,100.10			9,100.10	
OTROS ANTICIPOS ENTREGADOS	1010404									
ACTIVOS POR IMPUESTOS CORRIENTES	10105	85,345.13			85,345.13	85,345.13			85,345.13	
CRÉDITO TRIBUTARIO A FAVOR DE LA EMPRESA (IVA)	1010501									
CRÉDITO TRIBUTARIO A FAVOR DE LA EMPRESA (I. R.)	1010502	85,345.13			85,345.13	85,345.13			85,345.13	
ANTICIPO DE IMPUESTO A LA RENTA	1010503									
ACTIVOS NO CORRIENTES MANTENIDOS PARA LA VENTA Y OPERACIONES DISCONTINUADAS	10106									
OTROS ACTIVOS CORRIENTES	10107									
ACTIVO NO CORRIENTE	102	937,743.80			937,743.80	629,146.83			629,146.83	

DESCRIPCION CUENTA	CODIGO	INICIO DEL PERIODO DE TRANSICIÓN (DD/MM/AAAA):				FINAL DEL PERIODO DE TRANSICIÓN (DD/MM/AAAA):				
		SALDOS NEC	AJUSTES POR CONVERSION		SALDOS NIF EXTRA-CONTABLES	SALDOS NEC	AJUSTES POR CONVERSION		SALDOS NIF EXTRA-CONTABLES	
			DEBE	HABER			DEBE	HABER		
PROPIEDADES, PLANTA Y EQUIPO	10201	604,019.29			604,019.29	563,889.81			563,889.81	
TERRENOS	1020101									P
EDIFICIOS	1020102									P
CONSTRUCCIONES EN CURSO	1020103									P
INSTALACIONES	1020104	21,763.84			21,763.84	21,763.84			21,763.84	P
MUEBLES Y ENSERES	1020105	363,396.08			363,396.08	503,222.88			503,222.88	P
MAQUINARIA Y EQUIPO	1020106	326,706.71			326,706.71	278,110.76			278,110.76	P
NAVES, AERONAVES, BARCAZAS Y SIMILARES	1020107									P
EQUIPO DE COMPUTACIÓN	1020108	267,132.85			267,132.85	258,974.10			258,974.10	P
VEHICULOS, EQUIPOS DE TRANSPORTE Y EQUIPO CAMINERO MÓVIL	1020109	117,483.18			117,483.18	117,483.18			117,483.18	P
OTROS PROPIEDADES, PLANTA Y EQUIPO	1020110									P
REPUESTOS Y HERRAMIENTAS	1020111									P
(-) DEPRECIACIÓN ACUMULADA PROPIEDADES, PLANTA Y EQUIPO	1020112	-482,473.00			-482,473.00	-487,884.73			-487,884.73	N
(-) DETERIORO ACUMULADO DE PROPIEDADES, PLANTA Y EQUIPO	1020113									N
ACTIVOS DE EXPLORACION Y EXPLOTACION	1020114									P
ACTIVOS DE EXPLORACION Y EXPLOTACION	102011401									P
(-) AMORTIZACION ACUMULADA DE ACTIVOS DE EXPLORACIÓN Y EXPLOTACIÓN	102011402									N
(-) DETERIORO ACUMULADO DE ACTIVOS DE EXPLORACIÓN Y EXPLOTACIÓN	102011403									N
PROPIEDADES DE INVERSIÓN	10202									
TERRENOS	1020201									P
EDIFICIOS	1020202									P
(-) DEPRECIACION ACUMULADA DE PROPIEDADES DE INVERSIÓN	1020203									N
(-) DETERIORO ACUMULADO DE PROPIEDADES DE INVERSIÓN	1020204									N
ACTIVOS BIOLÓGICOS	10203									
ANIMALES VIVOS EN CRECIMIENTO	1020301									P
ANIMALES VIVOS EN PRODUCCION	1020302									P
PLANTAS EN CRECIMIENTO	1020303									P
PLANTAS EN PRODUCCION	1020304									P
(-) DEPRECIACION ACUMULADA DE ACTIVOS BIOLÓGICOS	1020305									N
(-) DETERIORO ACUMULADO DE ACTIVOS BIOLÓGICOS	1020306									N
ACTIVO INTANGIBLE	10204	31,857.16			31,857.16	29,773.87			29,773.87	
PLUSVALÍAS	1020401									P
MARCAS, PATENTES, DERECHOS DE LLAVE, CUOTAS Y OTROS INTANGIBLES	1020402									P
ACTIVOS DE EXPLORACION Y EXPLOTACION	1020403									P
(-) AMORTIZACIÓN ACUMULADA DE ACTIVOS INTANGIBLE	1020404									N
(-) DETERIORO ACUMULADO DE ACTIVO INTANGIBLE	1020405									N
OTROS INTANGIBLES	1020406	31,857.16			31,857.16	29,773.87			29,773.87	P
ACTIVOS POR IMPUESTOS DIFERIDOS	10205									
ACTIVOS POR IMPUESTOS DIFERIDOS	1020501									P
ACTIVOS FINANCIEROS NO CORRIENTES	10206					33,836.77			33,836.77	
ACTIVOS FINANCIEROS MANTENIDOS HASTA EL VENCIMIENTO	1020601									P
(-) PROVISION POR DETERIORO DE ACTIVOS FINANCIEROS MANTENIDOS HASTA EL VENCIMIENTO	1020602									N
DOCUMENTOS Y CUENTAS POR COBRAR	1020603					33,836.77			33,836.77	P
(-) PROVISIÓN CUENTAS INCOBRABLES DE ACTIVOS FINANCIEROS NO CORRIENTES	1020604									N
OTROS ACTIVOS NO CORRIENTES	10207	1,867.18			1,867.18	1,867.18			1,867.18	



DESCRIPCION CUENTA	CODIGO	INICIO DEL PERIODO DE TRANSICIÓN (DD/MM/AAAA):				FINAL DEL PERIODO DE TRANSICIÓN (DD/MM/AAAA):				
		SALDOS NEC	AJUSTES POR CONVERSION		SALDOS NIF EXTRA-CONTABLES	SALDOS NEC	AJUSTES POR CONVERSION		SALDOS NIF EXTRA-CONTABLES	
			DEBE	HABER			DEBE	HABER		
INVERSIONES SUBSIDIARIAS	1020701									P
INVERSIONES ASOCIADAS	1020702									P
INVERSIONES NEGOCIOS CONJUNTOS	1020703									P
OTRAS INVERSIONES	1020704									P
(-) PROVISIÓN VALUACIÓN DE INVERSIONES	1020705									N
OTROS ACTIVOS NO CORRIENTES	1020706	1,867.18			1,867.18	1,867.18			1,867.18	P
PASIVO	2	7,406,820.48			7,439,700.48	5,842,807.85			5,892,995.85	
PASIVO CORRIENTE	201	7,406,820.48			7,406,820.48	5,199,873.81			5,199,873.81	
PASIVOS FINANCIEROS A VALOR RAZONABLE CON CAMBIOS EN RESULTADOS	20101									P
PASIVOS POR CONTRATOS DE ARRENDAMIENTO FINANCIEROS	20102									P
CUENTAS Y DOCUMENTOS POR PAGAR	20103	3,511,285.07			3,511,285.07	1,875,715.82			1,875,715.82	
LOCALES	2010301	3,511,285.07			3,511,285.07	1,875,715.82			1,875,715.82	P
DEL EXTERIOR	2010302									P
OBLIGACIONES CON INSTITUCIONES FINANCIERAS	20104	2,400,000.00			2,400,000.00	2,303,852.37			2,303,852.37	
LOCALES	2010401									P
DEL EXTERIOR	2010402	2,400,000.00			2,400,000.00	2,290,000.00			2,290,000.00	P
PROVISIONES	20105	19,159.33			19,159.33	19,023.33			19,023.33	
LOCALES	2010501	19,159.33			19,159.33	19,023.33			19,023.33	P
DEL EXTERIOR	2010502									P
PORCIÓN CORRIENTE DE OBLIGACIONES EMITIDAS	20106					282,383.33			282,383.33	P
OTRAS OBLIGACIONES CORRIENTES	20107	370,409.28			370,409.28	480,922.27			480,922.27	
CON LA ADMINISTRACIÓN TRIBUTARIA	2010701	126,403.77			126,403.77	141,080.98			141,080.98	P
IMPUESTO A LA RENTA POR PAGAR DEL EJERCICIO	2010702					8,053.98			8,053.98	P
CON EL IESS	2010703	40,020.31			40,020.31	25,333.73			25,333.73	P
POR BENEFICIOS DE LEY A EMPLEADOS	2010704	58,739.37			58,739.37	58,844.40			58,844.40	P
PARTICIPACIÓN TRABAJADORES POR PAGAR DEL EJERCICIO	2010705	145,245.83			145,245.83	227,009.19			227,009.19	P
DIVIDENDOS POR PAGAR	2010706									P
CUENTAS POR PAGAR DIVERSAS/RELACIONADAS	20108	999,000.00			999,000.00					P
OTROS PASIVOS FINANCIEROS	20109	1,484.57			1,484.57	42,867.02			42,867.02	P
ANTICIPOS DE CLIENTES	20110	60,688.15			60,688.15	160,320.34			160,320.34	P
PASIVOS DIRECTAMENTE ASOCIADOS CON LOS ACTIVOS NO CORRIENTES Y OPERACIONES DISCONTINUADAS	20111									P
PORCIÓN CORRIENTE DE PROVISIONES POR BENEFICIOS A EMPLEADOS	20112									P
JUBILACIÓN PATRONAL	2011201									P
OTROS BENEFICIOS A LARGO PLAZO PARA LOS EMPLEADOS	2011202									P
OTROS PASIVOS CORRIENTES	20113	44,614.09			44,614.09	54,889.33			54,889.33	P
PASIVO NO CORRIENTE	202				33,080.00	843,934.04			893,122.04	
PASIVOS POR CONTRATOS DE ARRENDAMIENTO FINANCIEROS	20201									P
CUENTAS Y DOCUMENTOS POR PAGAR	20202									P
LOCALES	2020201									P
DEL EXTERIOR	2020202									P
OBLIGACIONES CON INSTITUCIONES FINANCIERAS	20203									P
LOCALES	2020301									P
DEL EXTERIOR	2020302									P
CUENTAS POR PAGAR DIVERSAS/RELACIONADAS	20204									P
LOCALES	2020401									P
DEL EXTERIOR	2020402									P

SUPERINTENDENCIA DE COMERCIO
REGISTROS DE COMERCIO
07 JUN 2011
Cristian Ordóñez
GUAYAQUIL



DESCRIPCION CUENTA	CODIGO	INICIO DEL PERIODO DE TRANSICIÓN (DD/MM/AAAA):				FINAL DEL PERIODO DE TRANSICIÓN (DD/MM/AAAA):				
		SALDOS NEC	AJUSTES POR CONVERSION		SALDOS NIF EXTRA-CONTABLES	SALDOS NEC	AJUSTES POR CONVERSION		SALDOS NIF EXTRA-CONTABLES	
			DEBE	HABER			DEBE	HABER		
OBLIGACIONES EMITIDAS	20205					635,362.50			635,362.50	P
ANTICIPOS DE CLIENTES	20206									P
PROVISIONES POR BENEFICIOS A EMPLEADOS	20207	-			33,080.00	-			50,088.00	P
JUBILACION PATRONAL	2020701			33,080.00	33,080.00			50,088.00	50,088.00	P
OTROS BENEFICIOS NO CORRIENTES PARA LOS EMPLEADOS	2020702									P
OTRAS PROVISIONES	20208									P
PASIVO DIFERIDO	20209	-				7,871.54			7,871.54	P
INGRESOS DIFERIDOS	2020901					7,871.54			7,871.54	P
PASIVOS POR IMPUESTOS DIFERIDOS	2020902									P
OTROS PASIVOS NO CORRIENTES	20210									P
PATRIMONIO NETO	3	1,716,684.99			1,764,361.81	2,183,181.19			2,231,681.83	
CAPITAL	301	575,000.00			575,000.00	575,000.00			575,000.00	
CAPITAL SUSCRITO o ASIGNADO	30101	575,000.00			575,000.00	575,000.00			575,000.00	P
(-) CAPITAL SUSCRITO NO PAGADO, ACCIONES EN TESORERÍA	30102									N
APORTES DE SOCIOS O ACCIONISTAS PARA FUTURA CAPITALIZACIÓN	302	27,490.00			27,490.00	427,490.00			427,490.00	P
PRIMA POR EMISIÓN PRIMARIA DE ACCIONES	303									P
RESERVAS	304	155,843.58			155,843.58	215,432.70			215,432.70	
RESERVA LEGAL	30401	155,843.58			155,843.58	215,432.70			215,432.70	P
RESERVAS FACULTATIVA Y ESTATUTARIA	30402									P
RESERVA DE CAPITAL	30403									D
OTRAS RESERVAS	30404									P
OTROS RESULTADOS INTEGRALES	305									
SUPERAVIT DE ACTIVOS FINANCIEROS DISPONIBLES PARA LA VENTA	30501									P
SUPERAVIT POR REVALUACIÓN DE PROPIEDADES, PLANTA Y EQUIPO	30502									P
SUPERAVIT POR REVALUACIÓN DE ACTIVOS INTANGIBLES	30503									P
OTROS SUPERAVIT POR REVALUACIÓN	30504									P
RESULTADOS ACUMULADOS	306	382,640.19			418,318.85	-			47,876.61	
GANANCIAS ACUMULADAS	30601	382,640.19			382,640.19					P
(-) PÉRDIDAS ACUMULADAS	30602									N
RESULTADOS ACUMULADOS PROVENIENTES DE LA ADOPCIÓN POR PRIMERA VEZ DE LAS NIF	30603		33,080.00	80,756.61	47,876.61		33,080.00	80,756.61	47,876.61	D
RESULTADOS DEL EJERCICIO	307	985,691.22			985,691.22	985,258.49			986,082.22	
GANANCIA NETA DEL PERIODO	30701	985,691.22			985,691.22	985,258.49	17,008.00	17,831.73	986,082.22	P
(-) PÉRDIDA NETA DEL PERIODO	30702									N


Superintendencia de Comp. N.º 3

REGISTROS DE SECRETARÍAS

14 JUN 2011

Cristian Ordoñez

GUAYAQUIL



DECLARO QUE LOS DATOS QUE CONSTAN EN ESTOS ESTADOS FINANCIEROS SON EXACTOS Y VERDADEROS.

LOS AJUSTES POR NIF A LOS ESTADOS FINANCIEROS ESTÁN ELABORADOS BAJO NORMAS INTERNACIONALES DE INFORMACIÓN FINANCIERA Y LOS EFECTOS DE LA CONCILIACIÓN DEL PATRIMONIO AL INICIO DEL PERÍODO DE TRANSICIÓN HAN SIDO APROBADOS POR EL DIRECTORIO O EL ORGANISMO QUE ESTATUTARIAMENTE ESTA FACULTADO PARA TALES EFECTOS Y RATIFICADOS POR LA JUNTA GENERAL DE SOCIOS O ACCIONISTAS SOCIOS O POR EL APODERADO, EN EL CASO DEL ENTE EXTRAJERO, QUE CONOCÍ Y APROBÉ LOS PRIMEROS ESTADOS FINANCIEROS BAJO NIF

Shirley P. de Vázquez

FIRMA REPRESENTANTE LEGAL
NOMBRE: p. ADCADVI S.A., SHIRLEY VÁSQUEZ PADILLA

Milena Molina

FIRMA CONTADOR:
NOMBRE: MILENA MOLINA MARIN

DESCRIPCION CUENTA	CODIGO	INICIO DEL PERIODO DE TRANSICIÓN (DD/MM/AAAA):			FINAL DEL PERIODO DE TRANSICIÓN (DD/MM/AAAA):				
		SALDOS NEC	AJUSTES POR CONVERSION		SALDOS NIF EXTRA- CONTABLES	SALDOS NEC	AJUSTES POR CONVERSION		SALDOS NIF EXTRA- CONTABLES
			DEBE	HABER			DEBE	HABER	
CVRUC: 0992388730001		RUC: 0918225830001							

