

**IBCORP - GUAYAQUIL  
CASA DE VALORES S.A.**



**SUPERINTENDENCIA  
DE COMPAÑÍAS**

**27 JUN. 2011**

**OPERADOR 2  
QUITO**

106368.

**ESTADOS FINANCIEROS**

Por el año terminado al 31 de diciembre del 2010,  
con cifras comparativas al 31 de diciembre del 2009 y  
con la Opinión de los Auditores Externos Independientes

**IBCORP – GUAYAQUIL  
CASA DE VALORES S.A.**

**ESTADOS FINANCIEROS**

**POR EL AÑO TERMINADO AL 31 DE DICIEMBRE DEL 2010,  
CON CIFRAS COMPARATIVAS AL 31 DE DICIEMBRE DEL 2009**

**INDICE**

Informe de los Auditores Externos Independientes

Estados Financieros Auditados

Estados de Situación Financiera

Estados del Resultados

Estados de Cambios en el Patrimonio

Estados de Flujos del Efectivo

Notas a los Estados Financieros

**Signos utilizados**

US\$ Dólares de los Estados Unidos de América

NIIF Normas Internacionales de Información Financiera

## **INFORME DE LOS AUDITORES INDEPENDIENTES**

**A los Señores Socios de:**

**IBCORP – GUAYAQUIL CASA DE VALORES S.A.**

### ***Dictamen sobre los estados financieros***

Hemos auditado el estado de situación financiera adjunto de **IBCORP – GUAYAQUIL CASA DE VALORES S.A.**, al 31 de diciembre del 2010, y los correspondientes estados del resultado integral, de cambios en el patrimonio y de flujos de efectivo por el año terminado en esa fecha, así como un resumen de políticas contables importantes y otras notas aclaratorias.

### ***Responsabilidad de la administración por los estados financieros***

La Administración de la Compañía es la responsable de la preparación y presentación razonable de los estados financieros de acuerdo con Normas Internacionales de Información Financiera. Esta responsabilidad incluye: diseñar, implementar y mantener el control interno relevante a la preparación y presentación razonable de los estados financieros que estén libres de representaciones erróneas de importancia relativa, ya sea debidas a fraude o error; seleccionando y aplicando políticas contables apropiadas, y haciendo estimaciones contables que sean razonables en las circunstancias.

### ***Responsabilidad del auditor***

Nuestra responsabilidad es expresar una opinión sobre estos estados financieros con base en nuestra auditoría. Hemos efectuado nuestra auditoría de acuerdo con Normas Internacionales de Auditoría. Estas normas requieren que cumplamos con requisitos éticos así como que planeemos y desempeñemos la auditoría para obtener seguridad razonable sobre si los estados financieros están libres de representación errónea de importancia relativa.

Una auditoría implica desempeñar procedimientos para obtener evidencia de auditoría sobre los montos y revelaciones en los estados financieros. Los procedimientos seleccionados dependen del juicio del auditor, incluyendo la evaluación de los riesgos de representación errónea de importancia relativa de los estados financieros, a sea debida a fraude o error. Al hacer esas evaluaciones del riesgo, el auditor considera el control interno relevante a la preparación y presentación razonable de los estados financieros por la entidad, para diseñar los procedimientos de auditoría que sean apropiados en las circunstancias, pero no con el fin de expresar una opinión sobre la efectividad del control interno de la entidad. Una auditoría también incluye la propiedad de las políticas contables usadas y lo razonable de las estimaciones contables hechas por la administración, así como evaluar la presentación razonable de los estados financieros. Consideramos que nuestra evidencia de auditoría proporciona una base razonable para expresar una opinión.

### **Opinión**

En nuestra opinión, los estados financieros antes mencionados presentan razonablemente en todos los aspectos importantes, la situación financiera de **IBCORP – GUAYAQUIL CASA DE VALORES S.A.**, al 31 de diciembre del 2010, los resultados de sus operaciones, los cambios en su patrimonio y sus flujos de efectivo por el año terminado en esa fecha, de conformidad con Normas Internacionales de Información Financiera.

### **Otros requisitos legales y regulatorios**

Nuestra opinión sobre el cumplimiento de obligaciones tributarias por parte de **IBCORP – GUAYAQUIL CASA DE VALORES S.A.**, al 31 de diciembre del 2010, requerida por disposiciones legales, se emitirá por separado.

Adicionalmente, en los Anexos 1 y 2 adjuntos se remite la observación sobre el cumplimiento requerido en la Codificación de Resoluciones del Mercado de Valores.

Abril 27 del 2011  
Quito, Ecuador

  
Verónica Córdova  
CPA No. 28.057

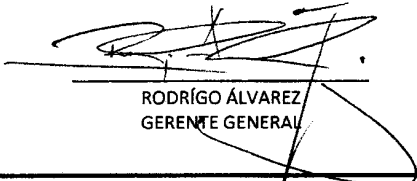


DBRAG Auditores Cía. Ltda.  
RNAE No.322

**IBCORP- GUAYAQUIL CASA DE VALORES S.A.**  
**ESTADOS DE SITUACIÓN FINANCIERA**

AL 31 DE DICIEMBRE DEL 2010, CON CIFRAS COMPARATIVAS AL 31 DE DICIEMBRE DEL 2009 y 2008  
 (Expresado en dólares de los E.U.A.)

	Nota	2010	2009	2008
<b>Activo</b>				
<b>Activo corriente</b>				
Efectivo en caja y bancos	7	69.068	34.237	12.237
Inversiones disponibles para la venta	8	20.803	53.343	55.367
Cuentas por cobrar				90
Gastos anticipados y otras cuentas por cobrar	9	8.981	9.274	4.020
<b>Total activo corriente</b>		<b>98.852</b>	<b>96.854</b>	<b>71.714</b>
Impuesto diferido	12	2.132	2.415	1.615
Otros activos	10	29.118	29.118	28.916
<b>Total Activo</b>		<b>130.102</b>	<b>128.387</b>	<b>102.245</b>
<b>Pasivo y patrimonio de los accionistas</b>				
<b>Pasivo corriente</b>				
Cuentas por pagar	11	26.157	36.118	9.237
Obligaciones tributarias		2.829	195	50
Gastos acumulados y otras cuentas por pagar			2.164	3.481
<b>Total pasivo corriente</b>		<b>28.986</b>	<b>38.477</b>	<b>12.768</b>
<b>Patrimonio de los accionistas</b>	13	<b>101.116</b>	<b>89.910</b>	<b>89.477</b>
<b>Total pasivo y patrimonio de los accionistas</b>		<b>130.102</b>	<b>128.387</b>	<b>102.245</b>

  
 RODRÍGO ÁLVAREZ  
 GERENTE GENERAL

  
 JOHANNA MAZA  
 CONTADOR GENERAL


Las notas son parte integrante de los estados financieros

**IBCORP - GUAYAQUIL CASA DE VALORES S.A.**  
**ESTADOS DEL RESULTADO**

POR EL PERÍODO COMPRENDIDO ENTRE EL 1 DE ENERO AL 31 DE DICIEMBRE DEL 2010,  
 CON CIFRAS COMPARATIVAS AL 31 DE DICIEMBRE DEL 2009  
 (Expresado en dólares de los E.U.A.)

	<u>Nota</u>	<u>2010</u>	<u>2009</u>
<b>Ingresos</b>			
Ingresos ordinarios	14	121.492	27.135
Otros		6.605	3.297
<b>Total ingresos</b>		<b>128.097</b>	<b>30.432</b>
<b>Gastos</b>			
De administración	15	111.354	29.858
Generales	15	3.642	116
Otros		162	25
<b>TOTAL GASTOS</b>		<b>115.158</b>	<b>29.999</b>
<b>Resultados antes de participación trabajadores e impuesto a la renta</b>		<b>12.939</b>	<b>433</b>
(-) 25% Impuesto a la renta	12	2.200	
<b>Resultado neto</b>		<b>10.739</b>	<b>433</b>

  
 RODRÍGO ALVAREZ  
 GERENTE GENERAL

  
 JOHANNA MAZA  
 CONTADOR GENERAL

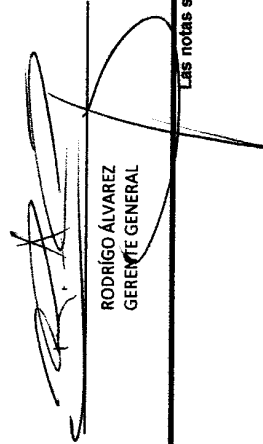
Las notas son parte integrante de los estados financieros


**IBCORP - GUAYAQUIL CASA DE VALORES S.A.**

**ESTADOS DE CAMBIOS EN EL PATRIMONIO**

POR EL AÑO TERMINADO AL 31 DE DICIEMBRE DEL 2010, CON CIFRAS COMPARATIVAS AL 31 DE DICIEMBRE DEL 2009  
(Expresado en dólares de los E.U.A.)

	Nota	Capital social	Otras reservas	Reserva legal	Reserva por valoración de inversiones	Resultados acumulados aplicación de NIF primera vez	Resultados acumulados	(Pérdida) utilidad neta	Total
<b>Saldos NEC al 31 de diciembre del 2008</b>		105.156	175.495 (169.973)	2			(18.627)	436	262.462 (169.973)
Ajuste valoración cuota patrimonial			(5.522)			5.522			
Ajuste otras reservas						(4.627)			(4.627)
Ajuste por amortización gastos de constitución impuesto diferido						1.615			1.615
<b>Saldos NIIF al 31 de diciembre del 2008</b>		105.156	-	2	-	2.510	(18.627)	436	89.477
Transferencia a resultados acumulados							436	(436)	
Resultado del ejercicio								433	433
<b>Saldos NIIF al 31 de diciembre del 2009</b>		105.156	-	2	-	2.510	(18.191)	433	89.910
Transferencia a resultados acumulados								(433)	
Ajuste por valoración de inversiones disponible para la venta									467
Resultado del ejercicio								10.739	10.739
<b>Saldos NIIF al 31 de diciembre del 2010</b>	13	105.156	-	2	467	2.510	(17.766)	10.739	101.116

  
RODRIGO ÁLVAREZ  
GERENTE GENERAL

  
JOHANNA MAIZA  
CONTADOR GENERAL


Las notas son parte integrante de los estados financieros

**IBCORN - GUAYAQUIL CASA DE VALORES S.A.**  
**ESTADOS DE FLUJOS DE EFECTIVO**

**POR EL PERÍODO COMPRENDIDO ENTRE EL 1 DE ENERO AL 31 DE DICIEMBRE DEL 2010,**  
**CON CIFRAS COMPARATIVAS AL 31 DE DICIEMBRE DEL 2009**

(Expresados en dólares de E.U.A.)

	<u>2010</u>	<u>2009</u>
<b>FLUJOS DE EFECTIVO EN ACTIVIDADES DE OPERACION</b>		
Efectivo provisto por cuentas por cobrar	121.492	27.135
Efectivo utilizado en cuentas por pagar y otros	(119.668)	(7.159)
Efectivo neto provisto por actividades de operación	<u>1.824</u>	<u>19.976</u>
<b>FLUJOS DE EFECTIVO EN ACTIVIDADES DE INVERSION</b>		
Efectivo provisto por inversiones disponibles para la venta	33.007	2.024
Efectivo neto provisto por actividades de inversión	<u>33.007</u>	<u>2.024</u>
<b>AUMENTO NETO DE EFECTIVO EN CAJA Y BANCOS</b>	34.831	22.000
<b>EFFECTIVO EN CAJA Y BANCOS AL INICIO DE LOS AÑOS</b>	34.237	12.237
<b>EFFECTIVO EN CAJA Y BANCOS AL FINAL DE LOS AÑOS</b>	<u>69.068</u>	<u>34.237</u>

  
RODRIGO ÁLVAREZ  
GERENTE GENERAL


  
JOHANNA MAZA  
CONTADOR GENERAL

Las notas son parte integrante de los estados financieros



**IBCORP - GUAYAQUIL CASA DE VALORES S.A.**  
**CONCILIACION ENTRE EL RESULTADO NETO Y LOS FLUJOS DE OPERACIÓN**  
**POR EL PERÍODO COMPRENDIDO ENTRE EL 1 DE ENERO AL 31 DE DICIEMBRE DEL 2010,**  
**CON CIFRAS COMPARATIVAS AL 31 DE DICIEMBRE DEL 2009**  
(Expresados en dólares de E.U.A.)

	<u>2010</u>	<u>2009</u>
<b>Resultado neto</b>	<u>10.739</u>	<u>433</u>
<b>Partidas de conciliación entre el resultado neto y los flujos de efectivo provistos por actividades de operación</b>		
Impuesto a la renta	1.917	
Impuesto diferido	283	(800)
<b>Resultado conciliado</b>	<u>12.939</u>	<u>(367)</u>
<b>Cambios netos en el Capital de Trabajo</b>		
Disminución en cuentas por cobrar		90
Disminución (Aumento) en gastos anticipados y otras cuenta por cobrar	295	(5.254)
Aumento de otros activos		(202)
(Disminución) aumento de cuentas por pagar	(9.962)	26.881
Aumento de obligaciones tributarias	716	145
Disminución de gastos acumulados y otras cuentas por pagar	(2.164)	(1.317)
<b>Efectivo neto provisto por actividades de operación</b>	<u>1.824</u>	<u>19.976</u>

  
RODRÍGO ÁLVAREZ  
GERENTE GENERAL

  
JOHANNA MAZA  
CONTADOR GENERAL

Las notas son parte integrante de los estados financieros

# **IBCORP – GUAYAQUIL CASA DE VALORES S.A.**

**NOTAS A LOS ESTADOS FINANCIEROS  
POR EL PERIODO TERMINADO AL 31 DE DICIEMBRE DEL 2010, CON CIFRAS  
COMPARATIVAS AL 31 DE DICIEMBRE DEL 2009  
(EXPRESADAS EN DOLARES DE E.U.A.)**

## **1. IDENTIFICACION DE LA COMPAÑÍA**

IBCORP – GUAYAQUIL CASA DE VALORES S.A., fue constituida el 7 de noviembre del 2001 y mediante Resolución No. 01.G.IMU.0010818 del 28 de noviembre del 2001 la Superintendencia de Compañías autorizó su inscripción en el Registro de Mercado de Valores, con un plazo de duración de cincuenta años. Su domicilio principal es la ciudad de Manta. El capital está compuesto por 105.156 acciones a un valor nominal de un dólar (US \$1) cada una.

Con fecha 12 de julio del 2007 se inscribe en el Registro Mercantil el cambio de razón social de **CASA DE VALORES MANTA VALORMANTA S.A.** con **IBCORP – GUAYAQUIL CASA DE VALORES S.A.**

## **2. OPERACIONES**

La compañía tiene como objeto principal, realizar todas las operaciones que las disposiciones legales reglamentarias permitan a las Casas de Valores, y específicamente, entre otras, operar de acuerdo con las instrucciones de sus comitentes, en el mercado bursátil; administrar portafolios de valores o dineros de terceros para invertirlos discretamente en instrumentos del mercado de valores, adquirir o enajenar valores por cuenta propia, operaciones de colocación primaria de valores, dar asesoría e información en materia de finanzas y valores, estructuración de portafolios de valores, etc.

## **3. POLITICAS CONTABLES**

Los estados financieros adjuntos de la Casa de Valores han sido preparados de acuerdo a las Normas Internacionales de Información Financiera (NIIF), emitidas por el International Accounting Standards Board (en adelante "IASB"), según los requerimientos establecidos por la Superintendencia de Compañías del Ecuador.

A continuación se describen las principales políticas contables adoptadas en la preparación de estos estados financieros individuales, tal como lo requiere la NIIF 1 - Adopción de NIIF por Primera Vez, estas políticas han sido diseñadas en función de las NIIF vigentes al 31 de diciembre del 2010.

**IBCORP – GUAYAQUIL CASA DE VALORES S.A.**  
**NOTAS A LOS ESTADOS FINANCIEROS**

---

**a) Declaración de conformidad y presentación**

Los estados financieros de La Compañía han sido preparados de acuerdo a Normas Internacionales de Información Financiera - NIIF. De acuerdo con la Ley de Mercado de Valores,

**b) Bases de medición**

Los estados financieros de la Compañía han sido preparados sobre la base del costo histórico.

**c) Moneda funcional y de presentación**

A menos que se indique lo contrario, todas las cifras presentadas en los estados financieros individuales de la compañía y sus notas están expresadas en dólares de los Estados Unidos de América.

**d) Uso de estimaciones y juicios de los Administradores**

La preparación de estados financieros de acuerdo a Normas Internacionales de Información Financiera (NIIF) requiere que la administración realice juicios, estimaciones y supuestos que afectan la aplicación de las políticas contables y los montos de los activos, pasivos, ingresos y gastos informados. Las estimaciones y supuestos relevantes son revisados por la administración de manera regular, sin embargo, debido a la subjetividad inherente en este proceso contable, los resultados reales pueden diferir de los montos estimados por la Administración.

**e) Negocio en Marcha**

Los principios contables parten del supuesto de la continuidad de las operaciones del ente contable, empresa en marcha, a menos que se indique todo lo contrario **IBCORP - GUAYAQUIL CASA DE VALORES S.A.**, es un ente con antecedentes de empresa en marcha, por el movimiento económico de sus operaciones y por el tiempo que dispone para seguir funcionando en el futuro de acuerdo a su constitución.

**f) Activos y pasivos financieros**

Todos los activos y pasivos financieros son reconocidos a la fecha de adquisición a su valor razonable.

- Acciones y participaciones: Corresponderán a aquellos adquiridos con el objetivo de beneficiarse a corto plazo de las variaciones que experimenten en sus precios o con las diferencias existentes entre sus precios de compra y venta.

**IBCORP – GUAYAQUIL CASA DE VALORES S.A.**  
**NOTAS A LOS ESTADOS FINANCIEROS**

---

- **Certificados de inversión:** Son aquellos cuyos cobros son de monto fijo o determinable y cuyo vencimiento está fijado en el tiempo.

Estos activos financieros están contemplados como activos disponibles para la venta ya que **IBCORP – GUAYAQUIL CASA DE VALORES S.A.** manifiesta la intención y su capacidad para conservarlos en su poder desde la fecha de compra hasta que su liquidez como empresa lo permita.

Dichos activos se valorizarán a su “valor razonable” a la fecha de cada cierre de estados financieros, de acuerdo con NIC 39, el caso de aquellas inversiones disponibles para la venta, las utilidades y las pérdidas procedentes de las variaciones en el valor razonable se reconocerán directamente en el patrimonio neto hasta que el activo se venda o se determine que ha sufrido un deterioro de valor, momento en el cual las utilidades o las pérdidas acumuladas reconocidas previamente en el patrimonio neto se incluirán en los resultados netos del ejercicio.

Se entenderá por valor razonable de un instrumento financiero en una fecha dada el monto por el que podría ser comprado o vendido en esa fecha entre dos partes, en condiciones de independencia.

Las inversiones al vencimiento se valorizarán a su “costo amortizado” reconociendo en resultados los intereses devengados en función de su tasa de interés efectiva. Por costo amortizado se entenderá el costo inicial menos los cobros de capital.

**g) Cuota Patrimonial**

Constituye la cuota patrimonial de la Bolsa de Valores de Guayaquil, la misma que se encuentra valorada a su costo histórico.

**h) Ingresos y gastos**

Los ingresos y gastos se imputan a la cuenta de resultados en función del criterio del devengo, es decir, en la medida que sea probable que los beneficios económicos fluyan a la Casa de Valores y puedan ser confiablemente medidos, con independencia del momento en que se produzca el efectivo o financiamiento derivado de ello.

Los ingresos de la Casa de Valores provienen principalmente de las comisiones por intermediación de valores.

- Los ingresos por intereses son reconocidos por el método del costo amortizado.
- Las comisiones por intermediación en la negociación de títulos valores y los ingresos por asesoría se registran en resultados cuando el servicio ha sido proporcionado.

**i) Impuesto a la renta**

La Casa de Valores contabiliza el Impuesto a la Renta sobre la base de la renta líquida imponible determinada según las normas establecidas en la Ley de Régimen Tributario Interno y su Reglamento. El gasto por impuesto a la renta está compuesto por impuestos corrientes e impuestos diferidos.

Los impuestos diferidos se reconocen por el método del balance general, originados por diferencias temporarias y otros eventos que crean diferencias entre la base contable y tributaria de activos y pasivos.

La Casa de Valores evalúa la recuperabilidad de los activos por impuestos diferidos basándose en estimaciones de resultados futuros. Dicha recuperabilidad depende en última instancia de la capacidad de la Casa de Valores para generar beneficios imponibles a lo largo del período en el que son deducibles los activos por impuestos diferidos. La determinación de la adecuada clasificación de las partidas tributarias depende de varios factores, incluida la estimación del momento y realización de los activos por impuestos diferidos y del momento esperado de los pagos por impuestos. Los flujos reales de cobros y pagos por impuesto sobre beneficios podrían diferir de las estimaciones realizadas por la Casa de Valores, como consecuencia de cambios en la legislación fiscal, o de transacciones futuras no previstas que pudieran afectar a los saldos tributarios.

**j) Estado de flujo de efectivo**

Para efectos de preparación del Estado de flujos de efectivo, la Casa de Valores ha definido las siguientes consideraciones:

**Efectivo en caja y bancos:** incluyen el efectivo en caja y bancos.

**Actividades de operación:** son las actividades que constituyen la principal fuente de ingresos ordinarios de la Casa de Valores, así como otras actividades que no puedan ser calificadas como de inversión o financiación.

**Actividades de inversión:** corresponden a actividades de adquisición, enajenación o disposición por otros medios de activos no corrientes y otras inversiones no incluidas en el efectivo y sus equivalentes.

**Actividades de financiación:** actividades que producen cambios en el tamaño y composición del patrimonio neto y de los pasivos de carácter financiero.

**k) Ganancias por acción**

La ganancia básica por acción se calcula como el cociente entre la ganancia (pérdida) neta del período atribuible a la Casa de Valores y el número medio ponderado de acciones ordinarias de la misma en circulación durante el período. La Casa de Valores no ha realizado ningún tipo de operación de potencial efecto dilusivo que suponga una ganancia por acción diluido diferente del beneficio básico por acción.

**IBCORP – GUAYAQUIL CASA DE VALORES S.A.**  
**NOTAS A LOS ESTADOS FINANCIEROS**

**I) Clasificación de saldos en corriente y no corriente**

En el estado de situación financiera adjunto, los saldos se clasifican en función de sus vencimientos, es decir, como corrientes aquellos con vencimiento igual o inferior a doce meses y como no corrientes, los de vencimiento superior a dicho período. En el caso que existiese obligaciones cuyo vencimiento es inferior a doce meses, pero cuyo refinanciamiento a largo plazo esté asegurado a discreción de la Casa de Valores, mediante contratos de crédito disponibles de forma incondicional con vencimiento a largo plazo, podrían clasificarse como pasivos a largo plazo.

**4. PRIMERA APLICACIÓN DE NORMAS INTERNACIONALES DE INFORMACIÓN FINANCIERA (NIIF)**

La Casa de Valores preparó sus estados financieros de acuerdo con Normas Ecuatorianas de Contabilidad (NEC) hasta el año terminado al 31 de diciembre de 2009, ya que dichas normas eran los principios contables aplicados localmente en el Ecuador.

Los presentes estados financieros, al 31 de diciembre del 2010, se han considerado como los de primera aplicación de normativa NIIF, presentando el año 2009 y 2008 para efectos comparativos en la misma normativa de acorde a lo dispuesto en la NIIF 1 – Adopción por Primera Vez de las Normas Internacionales de Información Financiera.

La preparación de los estados financieros bajo NIIF requirió de una serie de modificaciones en la presentación y la valorización de las normas aplicadas hasta el 31 de diciembre del 2009, ya que ciertos principios y requerimientos de NIIF, son substancialmente diferentes a los principios contables locales equivalentes.

La siguiente es una descripción detallada de las principales diferencias entre las dos normativas aplicadas por la Casa de Valores y el impacto sobre patrimonio al 31 de diciembre del 2008 y 2009.

a) Conciliación del patrimonio presentado según Normas Ecuatorianas de Contabilidad (NEC) al resultante de aplicar las Normas Internacionales de Información Financiera (NIIF) en el periodo de transición (año 2009):

CONCILIACION AL INICIO DEL PERIODO DE TRANSICIÓN – 31 DE DICIEMBRE DEL 2008	Capital suscrito	Reservas		Resultados		Total	
		Legal	Otras	Por aplicación de NIIF por primera vez	Acumulados		Resultado Integral Total
Saldo al 31 de diciembre del 2008 en NEC	105.156	2	175.495		(18.627)	436	282.462
Ajuste valuación cuota patrimonial			(169.973)				(169.973)
Ajuste otras reservas			(5.522)	5.522			0
Ajuste por amortización gastos de constitución				(4.627)			(4.627)
Impuesto diferido				1.615			1.615
<b>Saldo al 31 de diciembre del 2008 en NIIF</b>	<b>105.156</b>	<b>2</b>		<b>2.510</b>	<b>(18.627)</b>	<b>436</b>	<b>89.477</b>

**IBCORP – GUAYAQUIL CASA DE VALORES S.A.**  
**NOTAS A LOS ESTADOS FINANCIEROS**

CONCILIACION AL FINAL DEL PERIODO DE TRANSICIÓN – 31 DE DICIEMBRE DEL 2009	Capital suscrito	Reservas		Resultados			Total
		Legal	Otras	Por aplicación de NIIF por primera vez	Acumulados	Resultado Integral Total	
Saldo al 31 de diciembre del 2009 en NEC	105.156	2	209.709		(18.191)	(3.567)	293.109
<b>Ajustes 2008:</b>							
Ajuste valuación cuota patrimonial			(169.973)				(169.973)
Ajuste otras reservas			(5.522)	5.522			
Ajuste por amortización gastos de constitución				(4.627)			(4.627)
Impuesto diferido				1.615			1.615
<b>Ajustes 2009:</b>							
Ajuste valuación cuota patrimonial			(34.214)				(34.214)
Ajuste por amortización gastos de constitución						3.200	3.200
Ajuste de impuesto diferido						800	800
<b>Saldo al 31 de diciembre del 2009 en NIIF</b>	<b>105.156</b>	<b>2</b>	<b>0</b>	<b>2.510</b>	<b>(18.191)</b>	<b>433</b>	<b>89.910</b>

- b) Reconciliación entre el resultado integral total bajo Normas Ecuatorianas de Contabilidad (NEC) y bajo Normas Internacionales de Información Financiera (NIIF) al 31 de diciembre de 2009:

RECONCILIACION ENTRE LA UTILIDAD BAJO NEC Y EL RESULTADO DEL EJERCICIO BAJO NIIF	SALDO AL 31-Dic-09
Utilidad neta bajo NEC	(3.567)
Valuación cuota patrimonial	3.200
Regulación Pasivo diferido	800
<b>Resultado neto bajo NIIF</b>	<b>433</b>

- c) Explicaciones de las principales diferencias

- i) Impuesto diferido

La Casa de Valores está sujeta al pago el impuesto a la renta del 25% de acuerdo con las disposiciones emitidas por el Servicio de Rentas Internas, debido a lo cual de acuerdo a la NIC 12 – Impuesto a las ganancias, registra los efectos por impuesto diferido originado en las diferencias temporales entre la base financiera y tributaria de los activos y pasivos.

**IBCORP – GUAYAQUIL CASA DE VALORES S.A.**  
**NOTAS A LOS ESTADOS FINANCIEROS**

---

**5. NUEVAS NIIF E INTERPRETACIONES DEL COMITÉ DE INTERPRETACIONES NIIF (CINIIF) NO ADOPTADAS**

Al 31 de diciembre del 2010, existen algunas normas nuevas e interpretaciones que todavía no tienen fecha efectiva de aplicación para el año terminado en esta fecha, y no han sido aplicadas durante la preparación de estos estados financieros. Un resumen de las mismas es como sigue:

- NIIF 1 - Adopción de NIIF por primera vez, con cambios a ser implementados a partir de enero del 2011
- NIIF 3 - Combinaciones de negocios, con cambios a ser implementados a partir de enero del 2011
- NIIF 7 - Instrumentos financieros –Transferencias de Activos Financieros, con cambios a ser implementados a partir de enero del 2011
- NIIF 9 - Instrumentos Financieros, establece los principios para la información financiera sobre activos financieros de forma que presente información útil y relevante para los usuarios de los estados financieros para la evaluación de los importes, calendario e incertidumbre de los flujos de efectivo futuros de la entidad. Se aplicará para los periodos anuales que comiencen a partir de 1 de enero del 2013.
- NIC 1 - Presentación de estados financieros, con cambios a ser implementados para los periodos anuales que comiencen a partir de enero del 2011
- NIC 24 - Revelaciones partes relacionadas, con cambios a ser implementados para los periodos anuales que comiencen a partir de enero del 2011
- NIC 34 - Información Financiera Intermedia, con cambios a ser implementados para los periodos anuales que comiencen a partir de enero del 2011
- CINIIF 14, El límite sobre un activo por beneficios definidos, requerimientos mínimos de fondeo y su interacción, para los periodos anuales que comiencen a partir de enero del 2011

**6. GESTION DE RIESGOS FINANCIEROS Y DEFINICIÓN DE COBERTURA**

En el curso normal de sus negocios y actividades de financiamiento, la Casa de Valores está expuesta a diversos riesgos financieros que pueden afectar de manera significativa el valor económico de sus flujos y activos y, en consecuencia, sus resultados. Las políticas de administración de riesgo son aprobadas y revisadas periódicamente por su Administración.

A continuación se presenta una definición de los riesgos que enfrenta la Casa de Valores y cuyo detalle es como sigue:

- Riesgo de mercado
- Riesgo de crédito
- Riesgo de liquidez
- Riesgo operacional



**IBCORP – GUAYAQUIL CASA DE VALORES S.A.**  
**NOTAS A LOS ESTADOS FINANCIEROS**

---

**a) Riesgo de mercado**

Es la posibilidad de que la fluctuación de variables de mercado tales como tasas de interés, tipo de cambio, precios de productos, etc., produzcan pérdidas económicas debido a la desvalorización de flujos o activos o a la valorización de pasivos, debido a la nominación o indexación de éstos a dichas variables.

La administración de estos riesgos es establecida por la Administración de la Compañía, quien define estrategias específicas en función de los análisis periódicos de tendencias de las variables que inciden en los niveles de tipo de cambio e interés.

**i) Riesgo de tipo de cambio**

La Compañía no está expuesta al riesgo de tipo de cambio dada la naturaleza de sus operaciones, las que involucran transacciones únicamente en dólares americanos.

**ii) Riesgo de tasa de interés**

El riesgo de la tasa de interés de los flujos de efectivo y el riesgo de la tasa de interés del valor razonable son los riesgos de que los flujos de efectivo de un instrumento financiero fluctúen debido a cambios en las tasas de interés del mercado donde se opera.

Las políticas para mitigar estos riesgos son establecidas por la Administración y se basa en la definición de estrategias específicas en función de los análisis periódicos de tendencias de las variables que inciden en los niveles de tipo de cambio e interés.

**b) Riesgo de crédito**

Este riesgo está referido a la capacidad de terceros de cumplir con sus obligaciones financieras con la Casa de Valores. Dentro de las partidas expuestas a este riesgo se distingue la siguiente categoría:

**i) Clientes**

El riesgo de incobrabilidad de los clientes de la Casa de Valores es bajo, toda vez que gran parte de los servicios entregados son respaldados por contratos de servicios a corto plazo, para los cuales la administración establece límites por deudor, por lo cual a la fecha del estado no existen concentraciones significativas de riesgo de crédito.

**c) Riesgo de liquidez**

Este riesgo está asociado a la capacidad de la Casa de Valores para responder ante los compromisos adquiridos y cumplir con los pagos por liquidación de operaciones en la bolsa, ya sea por la reducción del valor de sus inversiones como por la falta de liquidez de los activos que posee.

**IBCORP – GUAYAQUIL CASA DE VALORES S.A.**  
**NOTAS A LOS ESTADOS FINANCIEROS**

---

La Administración de la Casa de Valores monitorea los límites de liquidez a ser mantenidos con el fin de poder satisfacer todas las necesidades existentes. Al 31 de diciembre del 2010 y 2009 las cuentas por cobrar y por pagar tienen vencimientos a corto plazo por lo que la administración estima que su costo registrado contablemente es similar a su valor razonable.

**d) Riesgo operacional**

El riesgo operacional comprende la posibilidad de incurrir en pérdidas por deficiencias o fallas o inadecuaciones de los siguientes aspectos o factores de riesgos:

- Procesos, que son las acciones que interactúan para transformarse en el servicio final prestado al cliente.
- Tecnología, que es el conjunto de herramientas de hardware, software y comunicaciones, que soportan los procesos de la Compañía.
- Infraestructura, que son elementos de apoyo para la realización de las actividades.

La Casa de Valores tiene definidos procedimientos tendientes a que la entidad administre efectivamente su riesgo operativo en concordancia con los lineamientos de los organismos de control y del directorio, basados en sistemas de reportes internos y externos.

**e) Riesgo de contraparte**

Comprende el riesgo de pérdidas derivadas del imprevisto incumplimiento en la liquidación de transacciones de compra o venta de títulos valores u otros instrumentos por las partes que intervienen en el mercado de valores.

La Administración con el fin de mitigar este riesgo se asegura que la operación acordada en la bolsa de valores se liquide a través de la entrega de los valores y el dinero entre compradores y vendedores. Adicionalmente verifica el riesgo de compromiso de activos, es decir, la Casa de Valores confirma la existencia de los valores previo a su negociación asociados a los ciclos de liquidación y los tiempos entre la entrega del dinero y la recepción de los fondos, y viceversa.

**7. EFFECTIVO EN CAJA Y BANCOS**

Al 31 de diciembre del 2010 y 2009 el saldo en efectivo en caja y bancos se compone como sigue:

	<u>2010</u>	<u>2009</u>
Caja		20
Bancos	69.068	34.217
<b>Total</b>	<u>69.068</u>	<u>34.237</u>

**IBCORP – GUAYAQUIL CASA DE VALORES S.A.**  
**NOTAS A LOS ESTADOS FINANCIEROS**

**8. INVERSIONES DISPONIBLES PARA LA VENTA**

Al 31 de diciembre del 2010 y 2009 el saldo de las inversiones disponibles para la venta se compone como sigue:

<b>2010</b>			
<b>Detalle</b>	<b>Nº Acciones</b>	<b>Valor Unitario</b>	<b>Valor</b>
La Favorita	4.087	5,09	<u>20.803</u>

<b>2009</b>			
<b>Detalle</b>	<b>Nº Acciones</b>	<b>Valor Unitario</b>	<b>Valor total</b>
La Favorita	3.892	4,97	19.343
Certificados de Depósito (i)			34.000
<b>Total</b>			<u><u>53.343</u></u>

(i) Corresponden a certificados de depósito que la compañía mantiene en el Banco Territorial a una tasa anual del 7,75%, la misma que vence el 21 de junio del 2010

**9. GASTOS ANTICIPADOS Y OTRAS CUENTAS POR COBRAR**

El detalle de gastos anticipados y otras cuentas por cobrar al 31 de diciembre del 2010 y 2009 es como sigue:

	<b>2010</b>	<b>2009</b>
Retenciones años anteriores	3.776	3.776
Retenciones en la fuente	2.426	
Anticipo impuesto a la renta	2.010	
Otras cuentas por cobrar	769	548
Deudores varios		4.950
<b>Total</b>	<u><u>8.981</u></u>	<u><u>9.274</u></u>

**IBCORP – GUAYAQUIL CASA DE VALORES S.A.**  
**NOTAS A LOS ESTADOS FINANCIEROS**

---

**10. OTROS ACTIVOS**

Al 31 de diciembre del 2010 y 2009 los otros activos se detallan a continuación:

	<b>2010</b>	<b>2009</b>
Cuota Patrimonial	5.000	5.000
Fondo de garantía	23.535	5.359
Programas de computación	9.375	9.585
<b>Total</b>	<b>37.910</b>	<b>19.944</b>

**11. CUENTAS POR PAGAR**

Al 31 de diciembre del 2010 y 2009 los otros activos se detallan a continuación:

	<b>2010</b>	<b>2009</b>
Acreedores por intermediación	17.859	22.430
Proveedores	8.298	13.688
<b>Total</b>	<b>26.157</b>	<b>36.118</b>

**12. IMPUESTO A LA RENTA**

**a) Impuesto a la renta corriente**

De conformidad con disposiciones legales, la provisión para el impuesto a la renta se calcula a la tarifa del 25% aplicable a las utilidades gravables por los períodos comprendidos del 1 de enero al 31 de diciembre del 2010 y del 1 de enero al 31 de diciembre del 2009. La conciliación tributaria realizada por la Casa de Valores de acuerdo a las disposiciones legales vigentes en el 2010 y 2009 es la siguiente:

**IBCORP – GUAYAQUIL CASA DE VALORES S.A.**  
**NOTAS A LOS ESTADOS FINANCIEROS**

Detalle	2010	2009
Utilidad / pérdida antes de participación trabajadores e impuesto a la renta	12.939	433
15% Participación trabajadores		
Utilidad / pérdida después de participación trabajadores e impuesto a la renta	12.940	433
(-) rentas exentas	(1.447)	
(+) gastos no deducibles	161	
(-) amortización de pérdidas	(2.557)	
(-) Amortización gastos de constitución	(1.427)	
(-) Otras partidas conciliatorias para llegar a cifras NEC		(4.412)
Base imponible impuesto a la renta	7.671	
<b>25% Impuesto a la renta causado</b>	<b>1.918</b>	<b>(3.979)</b>
Anticipo de impuesto a la renta		
<b>Impuesto a la renta (mayor entre impuesto causado y el anticipo calculado)</b>	<b>1.918</b>	
(-) Anticipo pagado	(2.102)	(1.579)
(-) Retenciones en la fuente	(2.426)	(492)
(-) Crédito tributario años anteriores		(1.705)
<b>Saldo a favor del contribuyente</b>	<b>(2.610)</b>	<b>(3.776)</b>

**b) Impuestos diferidos**

El detalle de los saldos acumulados por impuestos diferidos al 31 de diciembre del 2010 y 2009, es el siguiente:

2010		
Concepto	Base	Impuesto diferido activo (pasivo)
Amortización de pérdidas	8.529	2.132

**IBCORP – GUAYAQUIL CASA DE VALORES S.A.**  
**NOTAS A LOS ESTADOS FINANCIEROS**

---

<b>2009</b>		
<b>Concepto</b>	<b>Base</b>	<b>Impuesto diferido activo (pasivo)</b>
Amortización gastos de constitución	(1.427)	(357)
Amortización de pérdidas	11.086	2.772
		2.415

**c) Contingencias**

La Compañía no ha sido revisada por las autoridades tributarias, por lo tanto están abiertos para revisión los ejercicios 2007 al 2010.

**13. PATRIMONIO DE LOS ACCIONISTAS**

**a. Capital Social**

La compañía al 31 de diciembre del 2010 y 2009 tiene un capital social de US\$105.156 dividido en 105.156 acciones a un valor nominal de US\$ 1 cada una.

**b. Reserva Legal**

De conformidad con La Ley de Compañías, de la utilidad anual, debe transferirse una cantidad no menor del 10% para formar la reserva legal hasta que ésta alcance por lo menos al 50% del capital social. Dicha reserva no es disponible para el pago de dividendos en efectivo, pudiendo ser capitalizada en su totalidad o utilizada para absorber pérdidas.

**c. Resultados por aplicación de NIIF por primera vez.**

Registra todo el efecto de la aplicación de NIIF por primera vez, de aquellos ajustes que debieron registrar el efecto contra resultados acumulados.

El saldo acreedor no podrá ser distribuido entre los Accionista, ni puede ser utilizado en aumentar el capital, en virtud de que no corresponde a resultados operacionales, motivo por el que tampoco los trabajadores tendrán derecho a una participación sobre este. Este saldo podrá ser utilizado en enjugar pérdidas acumuladas y las del último ejercicio económico concluido, si las hubiere o devuelto en el caso de liquidación de la Compañía a sus Accionistas.

**IBCORP – GUAYAQUIL CASA DE VALORES S.A.**  
**NOTAS A LOS ESTADOS FINANCIEROS**

---

**d. Reserva por valuación de inversiones disponibles para la venta**

Como parte del proceso de primera adopción de NIIF la Casa de Valores decidió medir sus inversiones como disponibles para la venta, por lo cual el cambio en el valor razonable de los mismos se registra en la cuenta patrimonial Reserva por valuación de inversiones.

El saldo acreedor de la cuenta Reserva por valuación de inversiones disponibles para la venta se debe mantener en esta cuenta hasta que se produzca la baja o enajenación del activo fecha en la que se debería reconocer la pérdida o utilidad, con cargo al resultado neto del ejercicio.

**GESTIÓN DE CAPITAL**

La gestión de capital se refiere a la administración del patrimonio de la Compañía, las políticas de administración de capital tienen por objetivo:

- Asegurar el normal funcionamiento de sus operaciones y la continuidad del negocio en el largo plazo.
- Asegurar el financiamiento de nuevas inversiones y el mantenimiento de la Casa de Valores a fin de mantener un crecimiento sostenido en el tiempo.
- Mantener una estructura de capital adecuada acorde a los ciclos económicos que impactan al negocio y a la naturaleza de la industria.
- Maximizar el valor de la Casa de Valores, proveyendo un retorno adecuado para la inversión de los clientes.

Los requerimientos de capital son incorporados en base a las necesidades de financiamiento de la Casa de Valores, cuidando mantener un nivel de liquidez adecuado y cumpliendo con los resguardos financieros necesarios.

**14. INGRESOS**

El detalle de los ingresos ordinarios por los periodos terminados al 31 de diciembre del 2010 y 2009 son los siguientes:

	<b>2010</b>	<b>2009</b>
Operación bursátil	101.084	21.336
Ingresos por asesoría financiera	20.408	
Utilidad en venta de títulos y valores		5.799
<b>Total</b>	<b>121.492</b>	<b>27.135</b>

**IBCORP – GUAYAQUIL CASA DE VALORES S.A.**  
**NOTAS A LOS ESTADOS FINANCIEROS**

---

**15. GASTOS**

El detalle de los gastos por los periodos terminados al 31 de diciembre del 2010 y 2009 son los siguientes:

	<b>2010</b>	<b>2009</b>
<b>Gastos de administración:</b>		
Operación bursátil	88.044	27.055
Honorarios	22.126	1.926
Servicios de terceros	1.184	877
	<u><b>111.354</b></u>	<u><b>29.858</b></u>
<b>Gastos generales:</b>		
Impuestos y contribuciones	2.970	(68)
Financieros	672	184
	<u><b>3.642</b></u>	<u><b>116</b></u>

**16. EVENTOS SUBSECUENTES**

De acuerdo a lo dispuesto en el Código Orgánico de la Producción, Comercio e Inversiones, existe una reducción de la tarifa del impuesto a la Renta de Sociedades que se aplicará de forma progresiva en los siguientes términos:

- Durante el ejercicio fiscal 2011, la tarifa impositiva será del 24%
- Durante el ejercicio fiscal 2012, la tarifa impositiva será del 23%
- A partir del ejercicio fiscal 2013, en adelante, la tarifa impositiva será del 22%



## **ANEXO 1**

**Según las disposiciones Generales Sección IV Capítulo IV Subtítulo IV Título II de la Codificación de Resoluciones expedidas por el Consejo Nacional de Valores debemos informar lo siguiente:**

**1. Opinión sobre si las actividades se enmarcan en la Ley**

Las actividades realizadas por **IBCORP GUAYAQUIL CASA DE VALORES S.A.** por el período comprendido entre el enero a diciembre del 2010, se enmarcan dentro de la Ley de Compañías, Ley de Mercado de Valores y Ley del Régimen Tributario Interno.

**2. Evaluación y recomendación sobre el control interno**

Las observaciones que se incluyen en la Carta a la Gerencia de **IBCORP GUAYAQUIL CASA DE VALORES S.A.** por el período comprendido entre enero a diciembre del 2010, fueron solucionadas por la Administración de la Compañía en el período contable mencionado.

**3. Opinión sobre el cumplimiento de las obligaciones tributarias**

Nuestra opinión sobre el cumplimiento de obligaciones tributarias por parte de **IBCORP GUAYAQUIL CASA DE VALORES S.A.** al 31 de diciembre del 2010, requerida por disposiciones legales, se emitirá por separado.

**4. Opinión sobre el cumplimiento de las obligaciones establecidas por ley**

**IBCORP GUAYAQUIL CASA DE VALORES S.A.** por el período comprendido entre el 1 de enero al 31 de diciembre del 2010, cumplió con las obligaciones establecidas por las leyes que regulan su actividad.

**5. Opinión sobre el cumplimiento de medidas correctivas que hubiesen sido recomendadas**

Durante el análisis realizado se pudo verificar que se han tomado las acciones pertinentes sobre las recomendaciones realizadas en informes anteriores.

**Según las disposiciones contenidas en el numeral 2 del artículo 4 de la sección III; del capítulo I Casas de Valores, del subtítulo II Intermediarios de Valores, del título II Participantes de Casas de Valores debemos informar lo siguiente:**

**1. Detalle de cuenta de inversiones**

El detalle de la cuenta inversiones temporales y en acciones se encuentran revelada en la nota número 8 del informe de auditoría, por el período terminado al 31 de diciembre del 2010.

**2. Detalle de todos los valores que mantienen en posición mediante la figura de contratos de underwriting, en cualquiera de sus modalidades**

Durante el período comprendido entre enero a diciembre del 2010 IBCORP GUAYAQUIL CASA DE VALORES S.A. no cuenta con valores bajo la figura de Underwriting.

**3. Detalle de los valores que hayan sido adquiridos bajo los supuestos establecidos en el artículo 58 del la Ley de Mercado de Valores**

Durante el período comprendido entre enero a diciembre del 2010 IBCORP GUAYAQUIL CASA DE VALORES S.A. ha adquirido valores bajo los supuestos mencionados en el artículo 58 de la Ley de Mercado de Valores, los cuales se encuentran detallados en los anexos adjuntos.

**4. Detalle de la cuenta "otros activos"**

El detalle de la cuenta otros activos se encuentran revelada en nota número 10 del informe de auditoría, por el período terminado al 31 de diciembre del 2010.

**5. Detalle de los portafolios de terceros que se mantiene en administración respetando el sigilo bursátil, con indicación del monto y tipo de valores clasificados en renta fija y renta variable**

La información referente a portafolios de terceros clasificados en renta fija y renta variables, ver anexos adjuntos.

**6. Detalle de todas las operaciones de intermediación realizadas**

La información referente a operaciones por intermediación, ver anexo 2

**7. Detalles de la operaciones de intermediación efectuadas en el mercado extrabursátil**

IBCORP GUAYAQUIL CASA DE VALORES S.A. por el período comprendido entre el enero a diciembre del 2010, no ha realizado operaciones de intermediación en el mercado extrabursátil.

**Contenido adicional del informe de auditoria externa para Casas de Valores:**

**1. Cumplimiento de normas de solvencia y prudencia financiera**

**IBCORP GUAYAQUIL CASA DE VALORES S.A.** ha presentado los siguientes índices financieros ante la Superintendencia de Compañías al 31 de diciembre del 2010:

<b>Índices</b>	<b>Parámetros</b>	<b>Cumple</b>
Índice de liquidez: 3,4107	> o = 1	Si
Índice de endeudamiento: 0,2866	< o = 3	Si
Índice de portafolio propio: 0,2057	< o = 4	Si

**2. Elaboración de las órdenes de operaciones**

**IBCORP GUAYAQUIL CASA DE VALORES S.A.** ha registrado las órdenes de operaciones según la codificación establecida al 31 de diciembre del 2010.

**3. Existencia de contratos de mandato que respalden la administración de portafolios de terceros.**

La información referente a portafolios de terceros clasificados en renta fija y renta variables, ver anexos adjuntos.


**4. Verificación de portafolio propio inscritos en el Registro del Mercado de Valores**

Las inversiones de **IBCORP GUAYAQUIL CASA DE VALORES S.A.** están inscritas en el Registro del Mercado de Valores.

Abril 27 del 2010  
Quito, Ecuador



Dbrag Auditores Cía. Ltda.  
R.N.A.E. No.322



Verónica Córdova  
CPA No. 28.057



Nombre / Apellidos o Razón Social	Código de Identidad o RUC	FECHA DE INSCRIPCIÓN	FECHA VALOR	FECHA ORDEN	LO BOLSA	LAL CASA	N ORDEN	LOCALIDAD	TRANSACCION	CASA DE VALORES	EMISOR	TITULO	PLAZO	VENCIMIENTO DEL REPORTO	VALOR NOMINAL	BONTO TOTAL	MORTO RECORRIDO	ACCIONES INTERCADA	PERCO	VALOR IMPORTE	VALOR DE EMISIÓN	CON BOLSA	CON CASA	INTERES
Comercio Internacional S.A.	1700070001	09-04-10	09-04-10	09-04-10	170007	000	000	Quilicura	Compra	Itiaca	COMERCIO INTERNACIONAL S.A.	Acción	170	20-06-10	1.00	3711.00	3711.00	0.00	4.00	3711.00	0.00	0.00	127.51	
Comercio Internacional S.A.	1700070001	09-04-10	09-04-10	09-04-10	170007	000	000	Quilicura	Compra	Itiaca	COMERCIO INTERNACIONAL S.A.	Acción	170	20-06-10	1.00	3711.00	3711.00	0.00	4.00	3711.00	0.00	0.00	127.51	
Comercio Internacional S.A.	1700070001	09-04-10	09-04-10	09-04-10	170007	000	000	Quilicura	Compra	Itiaca	COMERCIO INTERNACIONAL S.A.	Acción	170	20-06-10	1.00	3711.00	3711.00	0.00	4.00	3711.00	0.00	0.00	127.51	
Comercio Internacional S.A.	1700070001	09-04-10	09-04-10	09-04-10	170007	000	000	Quilicura	Compra	Itiaca	COMERCIO INTERNACIONAL S.A.	Acción	170	20-06-10	1.00	3711.00	3711.00	0.00	4.00	3711.00	0.00	0.00	127.51	
Comercio Internacional S.A.	1700070001	09-04-10	09-04-10	09-04-10	170007	000	000	Quilicura	Compra	Itiaca	COMERCIO INTERNACIONAL S.A.	Acción	170	20-06-10	1.00	3711.00	3711.00	0.00	4.00	3711.00	0.00	0.00	127.51	

**ANEXO 2**

**IBCORP GUAYAQUIL CASA DE VALORES**

**POSICIÓN DE PORTAFOLIO ADMINISTRADO**

**GILDA GRIJALVA**

**RENDA VARIABLE**

**al 31 de Diciembre del 2010**

<b>EMISOR</b>	<b>DOCUMENTO</b>	<b>CANTIDAD</b>	<b>VALOR NOMINAL UNITARIO</b>	<b>VALOR NOMINAL TOTAL</b>	<b>PRECIO DE MERCADO</b>	<b>VALOR DE MERCADO</b>
Corporación La Favorita	Acciones	7,508	1.00	7,508.00	5.09	38,215.72
<b>TOTAL PORTAFOLIO RENTA VARIABLE</b>						

Nota: Precios de cierre al 31 de Diciembre del 2010





**IBCORP GUAYAQUIL CASA DE VALORES**

**POSICIÓN DE PORTAFOLIO ADMINISTRADO  
LIDA MARIA JARAMILLO ROMERO  
RENDA VARIABLE  
al 31 de Diciembre del 2010**

EMISOR	DOCUMENTO	F. COMPRA O APOORTE	CANTIDAD	VALOR NOMINAL UNITARIO	VALOR NOMINAL TOTAL	PRECIO DE COMPRA	VALOR DE COMPRA	PRECIO DE MERCADO	VALOR DE MERCADO
PRODUBANCO	Acciones		10,086	1.00	10,086.00			1.39	14,019.54
PRODUBANCO	Acciones		895	1.00	895.00	1.35	1,208.25	1.39	1,244.05
BANCO PICHINCHA	Acciones		66,766	1.00	66,766.00			1.43	95,475.38
BANCO PICHINCHA	Acciones - Reporto		40,000	1.00	40,000.00			1.50	60,000.00
BANCO PICHINCHA	Acciones - Reporto		12,069	1.00	12,069.00	1.45	17,500.05	1.45	17,500.00
CORPORACION FAVORITA	Acciones		5,682	1.00	5,682.00			5.09	28,921.38
CORPORACION FAVORITA	Acciones - Reporto		28,807	1.00	28,807.00			4.86	140,000.00
CORPORACION FAVORITA	Acciones - Reporto		4,933	1.00	4,933.00			4.46	22,000.00
CORPORACION FAVORITA	Acciones - Reporto		10,684	1.00	10,684.00			4.71	50,000.00
<b>TOTAL PORTAFOLIO RENTA VARIABLE</b>									

Nota: Precios de cierre al 31 de Diciembre del 2010

**INFORMACIÓN REPORTO BURSÁTIL**

EMISOR	CANTIDAD DE ACCIONES REPORTADAS	MONTO	FECHA DE EMISION	FECHA DE VENCIMIENTO	PLAZO	RENDIMIEN	GARANTIA BASICA	No Liq.
CORPORACION FAVORITA	10,684	50,000.00	17-Sep-10	16-Mar-11	180	7.50%	US \$ 4.468,75	BVG 174536
BANCO PICHINCHA	40,000	60,000.00	15-Nov-10	14-Feb-11	91	6.75%	US \$ 4.074,94	BVG 176008
CORPORACION FAVORITA	28,807	140,000.00	24-Nov-10	23-May-11	180	7.50%	US \$ 12.512,50	BVG 176195
CORPORACION FAVORITA	4,933	22,000.00	6-Aug-10	2-Feb-11	180	8.00%	US \$ 2.024,00	BVG 173265
BANCO PICHINCHA	12,069	17,500.00	25-Oct-10	21-Jan-11	88	6.75%	US \$ 2.957,06	BVG 175634

ELABORADO

**IBCORP GUAYAQUIL CASA DE VALORES**

**POSICIÓN DE PORTAFOLIO ADMINISTRADO**

**MARCELO FIGUEROA PLAZAS**

**RENTA VARIABLE**

**al 31 de Diciembre del 2010**

<b>EMISOR</b>	<b>DOCUMENTO</b>	<b>CANTIDAD</b>	<b>VALOR NOMINAL UNITARIO</b>	<b>VALOR NOMINAL TOTAL</b>	<b>PRECIO DE MERCADO</b>	<b>VALOR DE MERCADO</b>
Corporación Favorita	Acciones	801	1.00	801.00	5.09	4,077.09
<b>TOTAL PORTAFOLIO RENTA VARIABLE</b>		<b>801</b>				

Nota: Precios de cierre al 31 de Diciembre del 2010