

GALIAFARM S.A.

INFORME DEL GERENTE GENERAL

SEÑORES accionistas:

En cumplimiento con los estatutos de la empresa y de conformidad con las normas legales vigentes, presento a la Asamblea General de Accionistas, este informe, en donde se consignan las actividades más relevantes ejecutadas durante el 2015.

Durante el ejercicio económico del 2015, la Economía mundial estuvo marcada por un ambiente difícil y que afecta a todos los países:

El Ecuador es uno de los países del Área Andina con menor crecimiento de inversión privada, la inversión que crece es la estatal, ya que una de las políticas del gobierno es invertir en los diferentes sectores, para lo cual se ha tomado recursos del IESS, que pertenecen al sector privado, ya que están conformados por los aportes de los empleados y los patrones a favor de los empleados para que tengan una adecuada atención en el área de salud y una jubilación digna.

Se está creando planes de contingencia por parte del gobierno central, para invertir los fondos Fiduciarios y los fondos de cesantía conformados por ciertos grupos del sector público y privado, con la política de que solo un organismo del estado puede manejar estos recursos. Esto crea una alarma en los sectores donde se va a intervenir por el efecto de que estos recursos no sean devueltos de la manera correcta, ya que estos fondos fueron creados con fines de jubilación, teniendo como experiencia el IESS, que ya ha sido intervenido.

El Gobierno ecuatoriano aspira controlar la crisis generando mayor inversión pública, pero esta inversión pública está creando un desahorro del mismo y creando un gasto público innecesario.

Además se observa en las empresas incautadas que el estado no es un buen administrador. El Gobierno debe crear las garantías respectivas para que se incremente la inversión privada y que el estado por medio de sus gobernantes lo que tienen es que regular dichas inversiones.

La soberbia caída del precio del petróleo, de hasta en un 60% de su valor en tendencia en base a los últimos años, y en correlación al presupuesto del estado. Ha hecho tomar medidas económicas que transgrede las políticas de gobierno, creando atrasos en sueldos a los servidores públicos, y poco flujo en el mercado nacional.

Se han creado restricciones de importación a varios enseres y productos, agregándole a estos las preferencias arancelarias que están siendo quitadas creando salvaguardias en el momento de las importaciones, esto refleja un incremento al costo final del producto importado, y en relación a esto el único afectado es el consumidor final, quien es el que termina pagando estos impuestos.

La restricción de importaciones de ciertos medicamentos de marca ha creado desazón en la sociedad ecuatoriana, teniendo que recurrir a otros medios más costosos para poder adquirir ciertos medicamentos.

No se han firmado los acuerdos respectivos con la Unión Europea y las preferencias arancelarias que tenía Ecuador con Estados Unidos ya no la tenemos, puesto que el gobierno renunció a este beneficio, lo cual complica aún más las cosas.

La Industria Farmacéutica se vio afectada por la situación comentada, el Gobierno se mantiene en asignar una política de control de precios a los medicamentos de uso humano importados, tratando de incentivar la producción nacional, para lo cual no se consideraran los gastos de mercadeo para fijar los precios de los productos importados.

Los productos importados para instituciones se ven afectados en la actualidad por las preferencias que se le dan a los productos nacionales y en especial a las pequeñas y medianas empresas y para esto se creó el sistema de compras públicas.

Entre las principales preferencias tenemos las siguientes:

- Por ser industria Nacional se le otorga 15 puntos más que a los productos importados
- El valor FOB del producto debe tener el 40% o más de agregado Nacional, lo cual nos deja fuera de instituciones del estado que compren mediante la puja del sistema de compras públicas.

La información relacionada con el índice de inflación anual, publicada por el Banco Central del Ecuador en los tres últimos años, son como sigue:

31 de Diciembre	Índice de inflación anual
2015	3,38%
2014	3,67%
2013	2,7%

SITUACIONES INTERNAS DEL PAÍS QUE AFECTAN EN EL 2015 A LA COMPAÑÍA

Para el año 2015 no existió una adecuada captación de la inversión extranjera para mejorar el aparato productivo del país, sumándole a esto, la crisis económica mundial, la no firma aún de tratados de libre comercio con la Unión Europea, por ende nuestros vecinos de Colombia y Perú nos llevan una gran distancia, en las exportaciones a nuestro principal socio comercial Estados Unidos, donde incluso perdimos las preferencias arancelarias.

La tasa de Impuesto a la Renta, de acuerdo al código de producción, se reduce de la siguiente manera:

Año 2012	23%
Año 2013 en adelante	22%

Los vehículos que se compran a partir del 24 de noviembre del 2011, y que su valor supere los USD \$ 35.000, la parte que supere este valor será no deducible (la depreciación que supere el valor antes indicado será gasto no deducible).

Impuesto ambiental a la contaminación vehicular (IACV) que se gravará a la contaminación del ambiente por el uso de los vehículos. La base imponible para el cálculo de este impuesto corresponde al cilindraje que tiene el motor del vehículo a las tarifas que constan en la ley.

El impuesto a la salida de divisa (ISD), este impuesto es del 5%, y afecta directamente cuando realicemos algún pago a nuestros proveedores del exterior.


1.1 SITUACION FINANCIERA DE LA COMPAÑIA

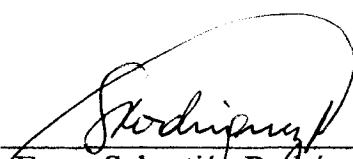
Durante el presente ejercicio económico la Empresa se ha mantenido dentro de los niveles propuesto por la administración

El resumen de estos Estados Financieros es el siguiente:

GALIAFARM S.A.
Estados de Situación Financiera


	2015	2014
	<i>(US Dólares)</i>	
Activos		
Activos corrientes:		
Efectivo en caja y bancos	37.424,25	48.317,06
Deudores comerciales y otras cuentas por cobrar	54.882,73	57.691,90
Inventarios, productos farmacéuticos	124.649,35	97.334,50
Activos por impuestos corrientes	4.025,17	3.447,07
Total activos corrientes	220.981,50	206.790,53
Activos no corrientes:		
Equipos, neto	2.837,95	3.385,73
Activos intangibles, cargos diferidos	0,00	0,00
Depósitos en garantía	0,00	0,00
Total activos no corrientes	2.837,95	3.385,73
Total activos	223.819,45	210.176,26
Pasivos y patrimonio		
Pasivos corrientes:		
Acreedores comerciales y otras cuentas por pagar	169.583,60	129.877,90
Pasivos por impuestos corrientes	0,00	0,00
Total pasivos corrientes	169.583,60	129.877,90
Pasivos no corrientes:		
Proveedores	0,00	21.495,07
Obligación por beneficios definidos	4.558,29	4.118,73
Total pasivos no corrientes	4.558,29	25.613,80
Total pasivos	174.141,89	155.491,70
Patrimonio:		
Capital pagado	46.170,00	46.170,00
Reservas	3.095,75	3.095,75
Déficit acumulado:		
Ajuste de primera adopción de NIIF	(3.820,18)	(3.820,18)
Utilidad acumulada	9.238,99	15.601,48
Utilidad del ejercicio	0,00	0,00
Pérdida del ejercicio	(5.007,00)	(6.362,49)
Total patrimonio	49.677,56	54.684,56
Total pasivos y patrimonio	223.819,45	210.176,26

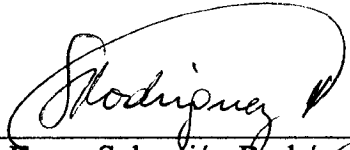

 Francisco Larreategui Votteler
 Gerente General


 Econ. Sebastián Rodríguez
 Contador General

GALIAFARM S.A.
Estados de Resultado Integral


	2015	2014
	<i>(US Dólares)</i>	
Ventas netas	351.559,28	327.284,75
Costo de ventas	(153.428,47)	(138.608,59)
Utilidad bruta	198.130,81	188.676,16
Gastos de ventas	(155.718,97)	(147.855,14)
Gastos de administración	(43.409,77)	(46.083,19)
Otros gastos	(728,01)	(1.100,32)
Utilidad (pérdida) antes de impuesto a la renta	(1.725,94)	(6.362,49)
Provisión para participación de trabajadores (Nota 8)	0,00	0,00
Impuesto a la renta	(3.281,06)	0,00
Utilidad neta del año	(5.007,00)	0,00


 Francisco Larreategui Votteler
 Gerente General


 Econ. Sebastián Rodríguez
 Contador General

GALIAFARM S.A.
Estados de Cambios en el Patrimonio


	Utilidades Retenidas					Total
	Capital Pagado	Reserva Legal	Otras Reserva	Ajustes de Primera Adopción	Resultados Acumuladas	
	(US Dólares)					
Saldos al 1 de Enero del 2011	46.170,00	1.595,75	1.500,00	(3.820,18)	31.892,49	77.338,06
Utilidad neta del año, 2011	-	-	-	-	9.037,58	9.037,58
Saldos al 31 de Diciembre del 2011	46.170,00	1.595,75	1.500,00	(3.820,18)	40.930,07	86.375,64
Ajuste a resultados acumulados por NIIF 2012					(2.569,08)	(2.569,08)
Ajuste salario Digno del 2011 aplicado el 2012					(3.368,95)	(3.368,95)
Utilidad neta del año, 2012	-	-	-	-	16.411,78	16.411,78
Saldos al 31 de Diciembre del 2012	46.170,00	1.595,75	1.500,00	(3.820,18)	51.403,82	96.849,39
Ajuste salario Digno del 2012 aplicado el 2013					(1.096,62)	(1.096,62)
Pérdida neta del año, 2013	-	-	-	-	(34.705,72)	(34.705,72)
Saldos al 31 de Diciembre del 2013	46.170,00	1.595,75	1.500,00	(3.820,18)	15.601,48	61.047,05
Pérdida neta del año, 2014	-	-	-	-	(6.362,49)	(6.362,49)
Saldos al 31 de Diciembre del 2014	46.170,00	1.595,75	1.500,00	(3.820,18)	9.238,99	54.684,56
Pérdida neta del año, 2015	-	-	-	-	(5.007,00)	(5.007,00)
Saldos al 31 de Diciembre del 2015	46.170,00	1.595,75	1.500,00	(3.820,18)	4.231,99	49.677,56



 Francisco Larreategui Votteler
 Gerente General


 Econ. Sebastián Rodríguez
 Contador General

GALIAFARM S.A.
Estados de Flujos de Efectivo

	Años Terminados el	
	31 de Diciembre	
	2015	2014
	<i>(US Dólares)</i>	
Flujos de efectivo proveniente de actividades de operación:		
Recibido de clientes	351.248,98	359.623,34
Pagado a proveedores y empleados	(358.159,80)	(353.730,29)
Efectivo generado por las operaciones	(6.910,82)	5.893,05
Otros cobros	816,10	611,27
Otros pagos	(1.248,71)	(656,23)
Impuesto a la renta pagado	(3.281,06)	0,00
Otros Ingresos (Egresos) netos	-	-
Flujo neto de efectivo proveniente de actividades de operación	(10.624,49)	5.848,09
Flujos de efectivo usado en actividades de inversión:		
Compras de propiedad planta y equipo	(268,32)	-
Aumento en otros activos a largo plazo	-	-
Flujo neto de efectivo usado en actividades de inversión	(268,32)	-
Flujos de efectivo usado en actividades de financiación:		
Pago de préstamos a corto y largo plazo	-	-
Flujo neto de efectivo usado en actividades de financiación	-	-
Aumento (disminución)neto en efectivo en caja y banco	(10.892,81)	5.848,09
Efectivo en caja y banco al principio del año	48.317,06	42.468,97
Efectivo en caja y banco al final del año(Nota 4)	37.424,25	48.317,06


 Francisco Larreategui Votteler
 Gerente General


 Econ. Sebastián Rodríguez
 Contador General

1.2 CUMPLIMIENTO DE LAS DISPOSICIONES DE LA JUNTA GENERAL DE ACCIONISTAS

Durante el presente año la gestión de la Administración se ha enmarcado dentro de las directrices definidas por la Junta General y los Estatutos Internos.

1.3 INFORMACION SOBRE HECHOS EXTRAORDINARIOS DURANTE EL EJERCICIO 2015

En el periodo 2015 la Empresa no ha presentado hechos extraordinarios en el ámbito laboral y legal que sea relevante de informar.

1.4 SITUACION DEL ECUADOR

Una revisión de los principales informes internacionales que clasifican países de acuerdo a una serie de criterios económicos y sociales, revelan que el Ecuador no tiene un buen crecimiento en comparación al resto de países de Latinoamérica.

1.5 CUMPLIMIENTO DE OBJETIVOS

Durante el año 2015 mi representada cumplió su objetivo principal, servir al cliente ofreciendo productos en alta calidad y mejorando constantemente el servicio al cliente.

1.6 RECOMENDACIONES

Para el siguiente ejercicio económico, la compañía necesita reforzar el área de ventas ofreciendo promociones y descuentos especiales a nuestros clientes.

1.7 PROPIEDAD INTELECTUAL Y DERECHOS DE AUTOR

Mi representada cumple a cabalidad con las leyes y normas de propiedad intelectual y consta con un sistema de cómputo utilizando software y licencias que nuestra compañía necesita para operar.


La Gerencia General agradece muy sinceramente a los ejecutivos, empleados y proveedores en general, el apoyo y la dedicación que nos brindaron en cada momento, para el logro de los objetivos en este período.

A los señores socios reiteramos una vez mas, muchas gracias por su confianza y apoyo.

Con el presente Informe, espero haber cumplido con el encargo y las responsabilidades que me asignaron como Administrador de la Compañía, deseo agradecer el apoyo brindado, sin el cual no habría sido posible cumplir las metas propuestas.

En caso de ser necesario estoy a la disposición de los Señores Accionistas para ampliar el presente informe.

Atentamente,

A handwritten signature in black ink, appearing to be 'F. Larreategui Votteler', written over a horizontal line.

Francisco Larreategui Votteler
REPRESENTANTE LEGAL