

FORMULARIO DECLARACIÓN DEL IMPUESTO A LA RENTA Y PRESENTACIÓN

101

DE BALANCES FORMULARIO ÚNICO SOCIEDADES Y

No. FORMULARIO

Resolución No.

ESTABLECIMIENTOS PERMANENTES

17469021

NAC-DGER2008-1620

100 IDENTIFICACIÓN DE LA DECLARACIÓN

(O) ORIGINAL - (S) SUSTITUTIVA

031

AÑO 102

2008

No. FORMULARIO QUE SUSTITUYE

104

200 IDENTIFICACIÓN DEL SUJETO PASIVO

EXPEDIENTE

203

RUC 201

0992117397001

202

COMPANIA DE SERVICIOS ALIMENTICIOS COSERAL S.A.

OPERACIONES CON PARTES RELACIONADAS DEL EXTERIOR EN EL EJERCICIO FISCAL (INFORMATIVO)

Activo con partes relacionadas del exterior	011	0	Ingreso con partes relacionadas del exterior	013	0
Pasivo con partes relacionadas del exterior	012	0	Egreso con partes relacionadas del exterior	014	0
TOTAL OPERACIONES CON PARTES RELACIONADAS DEL EXTERIOR (011 + 012 + 013 + 014)				015	0

ESTADO DE SITUACIÓN

ESTADO DE RESULTADOS

ACTIVO

INGRESOS

ACTIVO CORRIENTE

Caja, bancos	311	1,896.45
Inversiones corrientes	312	0
Cuentas y documentos por cobrar clientes - corriente		
Relacionados / Locales	313	2,993.45
Relacionados / Del exterior	314	0
No relacionados / Locales	315	0
No relacionados / Del exterior	316	0
Otras cuentas y documentos por cobrar - corriente		
Relacionados / Locales	317	0
Relacionados / Del exterior	318	0
No relacionados / Locales	319	0
No relacionados / Del exterior	320	0
(-) Provisión cuentas incobrables	321	0
Crédito tributario a favor del sujeto pasivo (IVA)	323	0
Crédito tributario a favor del sujeto pasivo (RENTA)	324	385.34
Inventario de materia prima	325	0
Inventario de productos en proceso	326	0
Inventario de suministros y materiales	327	0
Inventario de prod. terminados y mercad. en almacén	328	0
Mercaderías en tránsito	329	0
Inventario repuestos, herramientas y accesorios	330	0
Activos no clasificados	331	0

Ventas netas locales gravadas con tarifa 12%

601 113,931.66

Ventas netas locales gravadas con tarifa 0%

602 0

Exportaciones netas

603 0

Otros ingresos provenientes del exterior

604 0

Rendimientos financieros

605 0

Otras rentas gravadas

606 0

Utilidad en venta de activos fijos

607 0

Dividendos percibidos locales

608 0

Rentas exentas provenientes de donaciones y aportaciones

609 0

De recursos públicos

610 0

De otras locales

611 0

Del exterior

612 0

Otras rentas exentas

613 0

TOTAL INGRESOS (Sumar del 601 al 613)

699 113,931.66

Ventas netas de activos fijos (Informativo)

691 0

Ingresos por servicios como intermediario (Informativo)

692 0

COSTOS Y GASTOS



COSTO

GASTO


Inventario inicial de bienes no producidos por

El sujeto pasivo

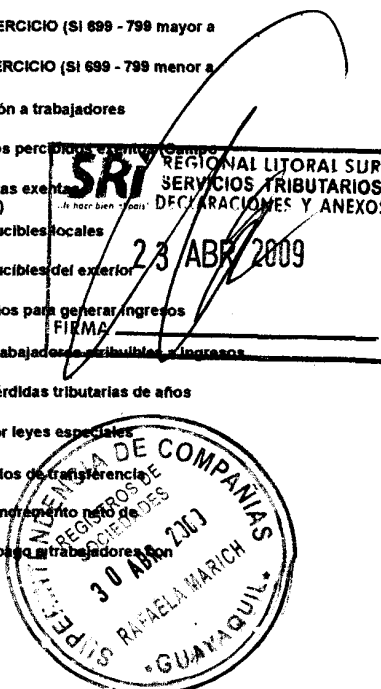
704



Activos pagados por anticipado	331	0	el sujeto pasivo	701	0
Otros activos corrientes	332	0	Compras netas locales de bienes no producidos por		
TOTAL ACTIVO CORRIENTE	339	5,255.24	el sujeto pasivo	702	84,894.91
ACTIVO FIJO			Importaciones de bienes no producidos por		
Inmuebles (excepto terrenos)	341	0	el sujeto pasivo	703	0
Naves, aeronaves, barcas y similares	342	0	(-) Inventario final de bienes no producidos por	704	0
Muebles y enseres	343	0	el sujeto pasivo	705	0
Maquinaria, equipo e instalaciones	344	2,272.33	Inventario inicial de materia prima	706	0
Equipo de computación y software	345	0	Compras netas locales de materia prima	707	0
Vehículos, equipo de transporte y camiónero móvil	346	0	Importaciones de materia prima	708	0
Otros activos fijos	347	0	(-) Inventario final de materia prima	709	0
(-) Depreciación acumulada activo fijo	348	397.43	Inventario inicial de productos en proceso	710	0
Terrenos	349	0	(-) Inventario final de productos en proceso	711	0
Obras en proceso	350	0	Inventario inicial de productos terminados	712	0
TOTAL ACTIVO FIJOS	359	1,874.9	(-) Inventario final de productos terminados	713	0
ACTIVO DIFERIDO (INTANGIBLE)			Sueldos, salarios y demás remuneraciones que		
Marcas, patentes, derechos de llave y otros similares	371	0	constituyen materia gravada del IESS	715	0
Gastos de organización y constitución	373	0	Beneficios sociales, indemnizaciones y otras remuneraciones	716	3,516.4
Gastos de investigación, exploración y similares	375	0	que no constituyen materia gravada del IESS	717	0
Otros activos diferidos	377	0	Aporte a la seguridad social (Incluye fondo de reserva)	718	666.89
(-) Amortización acumulada	378	0	Honorarios profesionales y dietas	719	795.88
TOTAL ACTIVO DIFERIDO	379	0	Honorarios a extranjeros por servicios ocasionales	720	750
ACTIVO LARGO PLAZO			Arrendamiento de inmuebles	721	0
Inversiones largo plazo / Acciones y participaciones	381	0	Mantenimiento y reparaciones	722	15,709.37
Inversiones largo plazo / Otras	382	0	Combustibles	723	17.61
Cuentas y documentos por cobrar clientes - largo plazo			Promoción y publicidad	724	0
Relacionados / Locales	383	0	Suministros y materiales	725	592
Relacionados / Del exterior	384	0	Transporte	726	256.97
No relacionados / Locales	385	0	Provisiones / Para jubilación patronal	727	0
No relacionados / Del exterior	386	0	Provisiones / Para desahucio	728	0
Otras cuentas y documentos por cobrar - largo plazo			Provisiones / Para cuentas incobrables	729	0
Relacionados / Locales	387	0	Provisiones / Otras provisiones	730	0
Relacionados / Del exterior	388	0	Arrendamiento mercantil / Local	731	0
No relacionados / Locales	389	0	Arrendamiento mercantil / Del exterior	732	0
No relacionados / Del exterior	390	0	Comisiones / Local	733	0
(-) Provisión cuentas incobrables	391	0	Comisiones / Del exterior	734	0
Otros activos largo plazo	392	0	Intereses bancarios	735	0
TOTAL ACTIVO LARGO PLAZO	397	0	Local	736	0
TOTAL DEL ACTIVO (339 + 359 + 379 + 397)	399	7,130.14	Del exterior	737	0
PASIVO			Intereses pagados a terceros	738	0
PASIVO CORRIENTE			Relacionados / Locales	739	0
Cuentas y documentos por pagar proveedores - corriente			Relacionados / Del exterior	740	0
Relacionados / Locales	411	4,496.69	No relacionados / Local	741	0
			No relacionados / Del exterior	742	0



Relacionados / Del exterior	412	<input type="text" value="0"/>	No relacionados / Del exterior	763	<input type="text" value="0"/>	784	<input type="text" value="0"/>
No relacionados / Locales	413	<input type="text" value="0"/>	Pérdida en venta de activos / Relacionadas	766	<input type="text" value="0"/>	766	<input type="text" value="0"/>
No relacionados / Del exterior	414	<input type="text" value="0"/>	Pérdida en venta de activos / No relacionadas	767	<input type="text" value="0"/>	768	<input type="text" value="0"/>
Obligaciones con instituciones financieras - corriente			Otras pérdidas	769	<input type="text" value="0"/>	770	<input type="text" value="0"/>
Locales	415	<input type="text" value="0"/>	Seguros y reaseguros (primas y cesiones)	771	<input type="text" value="0"/>	772	<input type="text" value="0"/>
Del exterior	416	<input type="text" value="0"/>	Gastos indirectos asignados desde el exterior				
Préstamos de accionistas / Locales	417	<input type="text" value="0"/>	por partes relacionadas	773	<input type="text" value="0"/>	774	<input type="text" value="0"/>
Préstamos de accionistas / Del exterior	418	<input type="text" value="0"/>	Gastos de gestión			776	<input type="text" value="0"/>
Otras cuentas y documentos por pagar - corriente			Impuestos, contribuciones y otros			778	<input type="text" value="347.83"/>
Relacionados / Locales	419	<input type="text" value="0"/>	Gastos de viaje	777	<input type="text" value="0"/>	778	<input type="text" value="0"/>
Relacionados / Del exterior	420	<input type="text" value="0"/>	IVA que se carga al costo o gasto	779	<input type="text" value="0"/>	780	<input type="text" value="0"/>
No relacionados / Locales	421	<input type="text" value="0"/>	Depreciación de activos fijos / Acelerada	781	<input type="text" value="0"/>	782	<input type="text" value="0"/>
No relacionados / Del exterior	422	<input type="text" value="0"/>	Depreciación de activos fijos / No acelerada	783	<input type="text" value="0"/>	784	<input type="text" value="227"/>
Impuesto a la renta por pagar del ejercicio	423	<input type="text" value="305.41"/>	Amortizaciones	786	<input type="text" value="0"/>	786	<input type="text" value="0"/>
Participación trabajadores por pagar del ejercicio	424	<input type="text" value="215.58"/>	Servicios públicos	787	<input type="text" value="0"/>	788	<input type="text" value="227.23"/>
Transferencias casa matriz y sucursales (del exterior)	425	<input type="text" value="0"/>	Pagos por otros servicios	789	<input type="text" value="0"/>	790	<input type="text" value="4,492.35"/>
Crédito a mutuo	426	<input type="text" value="0"/>	Pagos por otros bienes	791	<input type="text" value="0"/>	792	<input type="text" value="0"/>
Obligaciones emitidas corto plazo	427	<input type="text" value="0"/>	TOTAL COSTOS	797	<input type="text" value="84,894.91"/>		
Provisiones	428	<input type="text" value="302"/>	TOTAL GASTOS			798	<input type="text" value="27,599.53"/>
TOTAL PASIVO CORRIENTE	439	<input type="text" value="5,319.68"/>	TOTAL COSTOS Y GASTOS (797 + 798)			799	<input type="text" value="112,494.44"/>
PASIVO LARGO PLAZO							
Cuentas y documentos por pagar proveedores - largo plazo			Baja de inventario (informativo)			794	<input type="text" value="0"/>
Relacionados / Locales	441	<input type="text" value="0"/>	Pago por reembolso como reembolsante (informativo)			795	<input type="text" value="0"/>
Relacionados / Del exterior	442	<input type="text" value="0"/>	Pago por reembolso como intermediario (informativo)			796	<input type="text" value="0"/>
No relacionados / Locales	443	<input type="text" value="0"/>					
No relacionados / Del exterior	444	<input type="text" value="0"/>					
Obligaciones con instituciones financieras - largo plazo			CONCILIACIÓN TRIBUTARIA				
Locales	445	<input type="text" value="0"/>					
Del exterior	446	<input type="text" value="0"/>	UTILIDAD DEL EJERCICIO (SI 699 - 799 mayor a 0)			801	<input type="text" value="1,437.22"/>
Préstamos de accionistas / Locales	447	<input type="text" value="0"/>	PERDIDA DEL EJERCICIO (SI 699 - 799 menor a 0)			802	<input type="text" value="0"/>
Préstamos de accionistas / Del exterior	448	<input type="text" value="0"/>	(-) 15% Participación a trabajadores			811	<input type="text" value="215.58"/>
Otras cuentas y documentos por pagar - largo plazo			(-) 100% Dividendos percibidos exentos (608)			812	<input type="text" value="0"/>
Relacionados / Locales	449	<input type="text" value="0"/>	(-) 100% Otras rentas exentas (609+610+611+612)			813	<input type="text" value="0"/>
Relacionados / Del exterior	450	<input type="text" value="0"/>	(+) Gastos no deducibles locales			814	<input type="text" value="0"/>
No relacionados / Locales	451	<input type="text" value="0"/>	(+) Gastos no deducibles del exterior			815	<input type="text" value="0"/>
No relacionados / Del exterior	452	<input type="text" value="0"/>	(+) Gastos incurridos para generar ingresos exentos			816	<input type="text" value="0"/>
Transferencias casa matriz y sucursales (del exterior)	453	<input type="text" value="0"/>	(+) Participación trabajadores atribuibles a ingresos exentos			817	<input type="text" value="0"/>
Crédito a mutuo	454	<input type="text" value="0"/>	(-) Amortización pérdidas tributarias de años anteriores			818	<input type="text" value="0"/>
Obligaciones emitidas largo plazo	455	<input type="text" value="0"/>	(-) Deducciones por leyes especiales			819	<input type="text" value="0"/>
Provisiones para jubilación patronal	456	<input type="text" value="0"/>	(+) Ajuste por precios de transferencia			820	<input type="text" value="0"/>
Provisiones para desahucio	457	<input type="text" value="0"/>	(-) Deducción por ingreso neto de empleados			821	<input type="text" value="0"/>
Otras provisiones	458	<input type="text" value="0"/>	(-) Deducción por pago a trabajadores con discapacidad			822	<input type="text" value="0"/>
TOTAL PASIVO LARGO PLAZO	469	<input type="text" value="0"/>					



Pasivos diferidos	479	<input type="text" value="0"/>	UTILIDAD GRAVABLE	829	<input type="text" value="1,221.84"/>
Otros pasivos	489	<input type="text" value="0"/>	PÉRDIDA	839	<input type="text" value="0"/>
TOTAL DEL PASIVO (439 + 469 + 479 + 489)	499	<input type="text" value="5,319.88"/>			
			Utilidad a reinvertir y capitalizar	841	<input type="text" value="0"/>
			Saldo utilidad gravable	842	<input type="text" value="1,221.84"/>
			Total impuesto causado	849	<input type="text" value="305.41"/>
PATRIMONIO NETO			(-) Anticipo pagado	851	<input type="text" value="0"/>
Capital suscrito y/o asignado	501	<input type="text" value="800"/>	(-) Retenciones en la fuente realizadas en el ejercicio fiscal	852	<input type="text" value="365.34"/>
(-) Capital suscrito no pagado, acciones en tesorería	503	<input type="text" value="0"/>	(-) Retenciones por dividendos anticipados	853	<input type="text" value="0"/>
Aportes de socios o accionistas para futura capitalización	505	<input type="text" value="0"/>	(-) Retenciones por ingresos provenientes del exterior	854	<input type="text" value="0"/>
Reserva legal	507	<input type="text" value="94.23"/>	(-) Crédito tributario de años anteriores	855	<input type="text" value="0"/>
Otras reservas	509	<input type="text" value="0"/>	(-) Exoneración por leyes especiales	856	<input type="text" value="0"/>
Utilidad no distribuida ejercicios anteriores	513	<input type="text" value="0"/>			
(-) Pérdida acumulada ejercicios anteriores	515	<input type="text" value="0"/>	IMPUESTO A LA RENTA A PAGAR	859	<input type="text" value="0"/>
Utilidad del ejercicio	517	<input type="text" value="916.23"/>	SALDO A FAVOR DEL CONTRIBUYENTE	869	<input type="text" value="59.93"/>
(-) Pérdida del ejercicio	519	<input type="text" value="0"/>			
TOTAL PATRIMONIO NETO	596	<input type="text" value="1,810.46"/>	Anticipo próximo año (fórmula)	879	<input type="text" value="347.52"/>
TOTAL PASIVO Y PATRIMONIO	599	<input type="text" value="7,130.14"/>			

Pago previo (Informativo)

890

DETALLE DE IMPUTACIÓN AL PAGO (Para declaraciones sustitutivas)

Impuesto	897	<input type="text" value="0"/>	Interés	898	<input type="text" value="0"/>	Multa	899	<input type="text" value="0"/>
----------	-----	--------------------------------	---------	-----	--------------------------------	-------	-----	--------------------------------

VALORES A PAGAR Y FORMA DE PAGO (Luego de imputación al pago en declaraciones sustitutivas)

Total impuesto a pagar (859 - 897)

902

Interés por mora

903

Multas

904

TOTAL PAGADO (902 + 903 + 904)

999

Mediante cheque, débito bancario, efectivo u otras formas de pago

905

Mediante Compensaciones

906

Mediante Notas de Crédito

907

DETALLE DE NOTAS DE CRÉDITO

N/C No.	908	<input type="text" value=""/>	N/C No.	910	<input type="text" value=""/>	N/C No.	912	<input type="text" value=""/>	N/C No.	914	<input type="text" value=""/>
---------	-----	-------------------------------	---------	-----	-------------------------------	---------	-----	-------------------------------	---------	-----	-------------------------------

Valor USD	909	<input type="text" value="0"/>	Valor USD	911	<input type="text" value="0"/>	Valor USD	913	<input type="text" value="0"/>	Valor USD	915	<input type="text" value="0"/>
-----------	-----	--------------------------------	-----------	-----	--------------------------------	-----------	-----	--------------------------------	-----------	-----	--------------------------------

DETALLE DE COMPENSACIONES

Resolución No. 916 Resolución No. 918 Valor USD 917 Valor USD 919

Declaro que los datos proporcionados en este documento son exactos y verdaderos, por lo que asumo la responsabilidad legal que de ella se deriven (Art. 101 de la L.O.R.T.I.)

Kothina Ward de Simon

No. ID REPRESENTANTE LEGAL

198 0608670144

RUC CONTADOR

199 0606020680001

FORMA DE PAGO

921

no existe dato

BANCO


922

SERVICIO DE RENTAS INTERNAS

La presente información reposa en la base de datos del SRI, conforme la declaración realizada por el contribuyente

Numero Serial: 870262977255

Fecha Recaudacion: 15/04/2009



SRI**SERVICIO DE RENTAS INTERNAS
COMPROBANTE ELECTRONICO PARA PAGO**

Identificación de pago
RUC
CEP#(Número de Serie)
Código Impuesto
Impuesto
Tipo de Formulario

Convenio de debito / Declaracion sin pago
0992117397001
870262977255
1021
Renta Sociedades
101200901

RESUMEN DE DATOS

Razón Social
Período Fiscal
Fecha de Declaración
Hora de Declaración
Fecha de Vencimiento
Fecha Máxima de Pago

COMPañIA DE SERVICIOS ALIMENTICIOS COSERAL S.A.
2008
15/04/2009
11:02:39 AM
27/04/2009
15/04/2009

VALORES A PAGAR

Total Impuesto a Pagar
Intereses por mora
Multas
Total a Pagar

\$ 0.00
\$ 0.00
\$ 0.00
\$ 0.00

FORMAS DE PAGO

Débito Bancario, Efectivo, Cheque
Compensaciones
Notas de Crédito

\$ 0.00
\$ 0.00
\$ 0.00

