

Informe de Gerencia

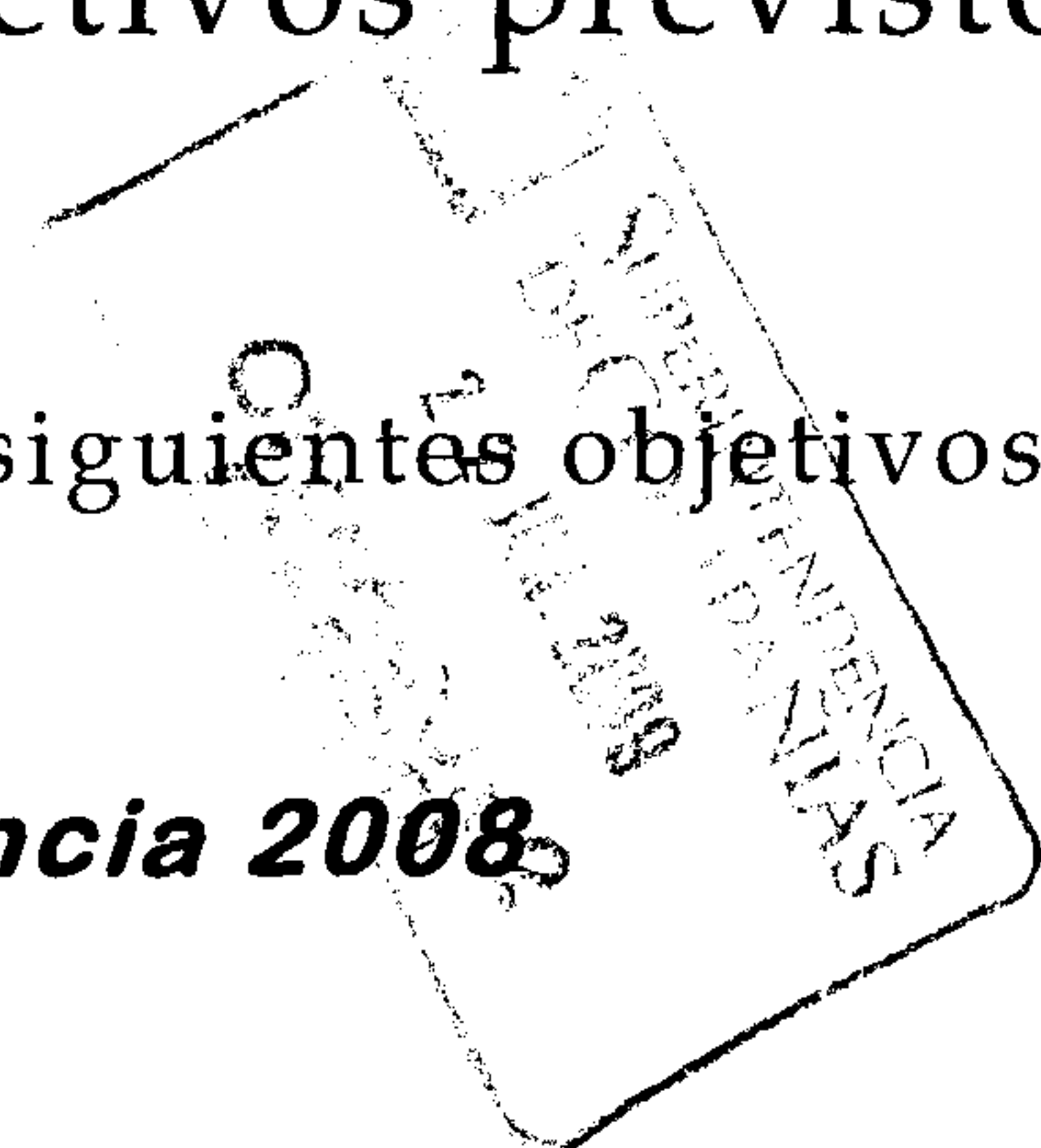
Junta General de Accionistas:

1. Introducción

El año 2008, ha sido un buen año en el aspecto macroeconómico, ya que según cifras del gobierno, el Producto Interno Bruto creció en el 6,5% anual, sin embargo este índice se ve opacado por el alza de la inflación al 8,36% anual. La tasa activa sufrió una pequeña baja, la misma se ubicó en el 9,21%. En los últimos meses se produjeron déficits sucesivos, pero al final del año, el país, terminó con un superávit comercial y presupuestario. El plano internacional se caracterizó por una subida nunca antes vista del precio del petróleo, la misma que se mantuvo hasta agosto del 2008, con un pico de más de \$ 140 por barril en julio del 2008. En septiembre el precio sufrió una caída en picada. El mismo se ubicó en menos de \$ 40 dólares. Estos movimientos bruscos, en los precios se debieron a la caída del mercado inmobiliario y a la crisis financiera global.

2. Cumplimiento de los objetivos previstos en el año 2008.

En el año anterior, se cumplieron los siguientes objetivos:



- ✓ Continuar como, la empresa líder en el Ecuador, en el servicio de limpieza de suelos contaminados con petróleo.
- ✓ Obtener contratos con empresas petroleras privadas.
- ✓ Haber invertido en investigación y desarrollo, con el objeto de prestar de mejor forma, servicios a nuestros clientes.
- ✓ Obtener nuevos trabajos, con la empresa privada.
- ✓ Haber mantenido niveles adecuados de rentabilidad y crecimiento.

3. Situación financiera de la compañía.

Para hacer un diagnóstico claro de la situación financiera de la empresa, hemos comparado, los balances de los años 2007 y 2008. Este análisis se presenta abajo.

INDICES FINANCIEROS	2007	2008
INDICES DE LIQUIDEZ		
RAZON CORRIENTE (AC/PC)	1,35	1,16
PRUEBA ACIDA (AC-INV)/((PC)	1,26	1,16
INDICES DE ENDEUDAMIENTO		
FINANCIACION (PAT/ACT)	0,51	0,24
APALANCAMIENTO (PAS/PAT)	0,96	3,21
RAZON DE ENDEUDAMIENTO (PAS/ACT)	0,49	0,76
RENTABILIDAD		
RESULTADO OPERACIONAL / ACTIVOS	10,22%	2,62%
RESULTADO OPERACIONAL / PATRIMONIO	20,05%	11,05%

- ❖ La liquidez de la empresa ha bajado, debido a que se necesitó para el año 2008, mayor capital de trabajo, lo

cual le llevó, a la empresa a endeudarse con mayores montos en relación al año 2007, sin embargo, la misma cuenta, con un adecuada liquidez.

- ❖ El índice de endeudamiento ha aumentado, por las razones expuestas anteriormente, pero el mismo se mantiene en un nivel aceptable.
- ❖ La rentabilidad de la empresa ha disminuido, debido a la disminución de las ventas y a los costos fijos.

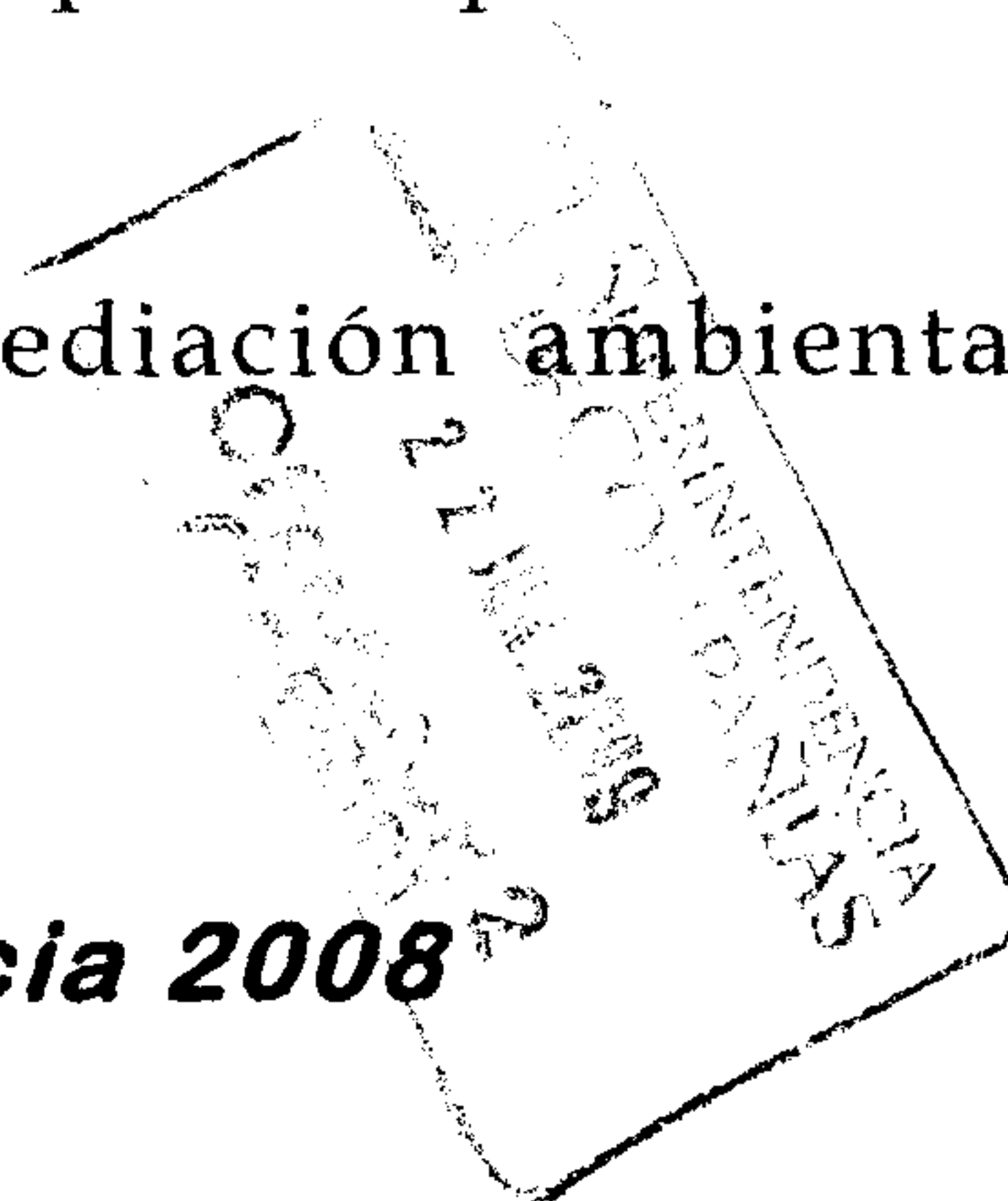
4. Destino de las utilidades

En el tema del reparto de utilidades, yo aconsejaría a la Junta de accionistas, que las mismas se repartan en niveles aceptables para no comprometer la liquidez de la empresa en el siguiente periodo económico.

5. Recomendaciones a la Junta General de Accionistas

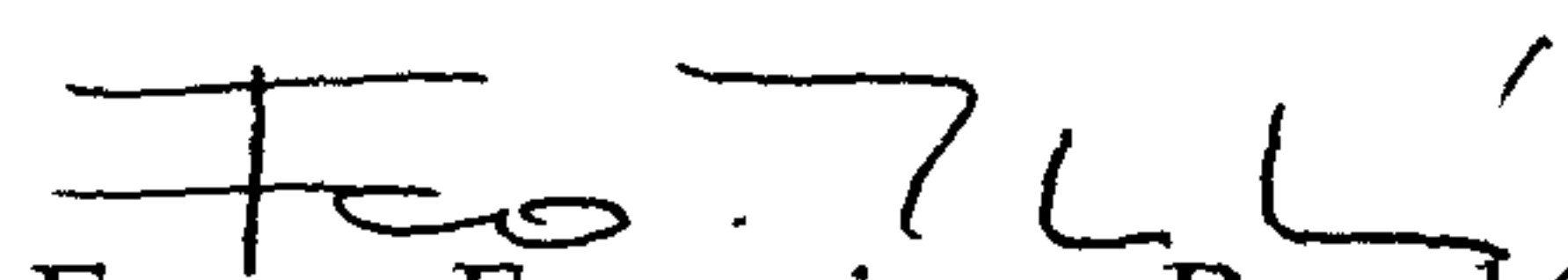
Como gerente general, es mi deber proponer recomendaciones para la empresa, en sus diferentes aspectos. Las mismas están ligadas, a los objetivos estratégicos, para el año 2008.

- ✓ Expandir las operaciones a otros países productores de petróleo como Venezuela y México.
- ✓ Promover nuevos trabajos de remediación ambiental con empresas petroleras privadas.



- ✓ Consolidar las áreas operativas y administrativas, mediante la capacitación del personal.
- ✓ Mejorar el manejo de los activos, especialmente de la maquinaria y equipo.
- ✓ Continuar con la investigación y desarrollo de nuevos productos.
- ✓ Mantener una adecuada estructura financiera y de control interno.

Atentamente,


Econ. Francisco Rendón

Gerente General

Ecuavital S.A.

