



MERIZA 2002

Informe a Accionistas

INFORME A ACCIONISTAS EJERCICIO ECONÓMICO 2019

Informe del Entorno

El año 2019 estuvo marcado por una fuerte desaceleración de la economía como consecuencia de la contracción del gasto del Estado provocado por la intención del Gobierno de reducir el déficit fiscal. Durante el año 2019, el Gobierno llegó a un acuerdo con el Fondo Monetario Internacional por un total de \$10,200 millones en préstamos, y como contrapartida se generó el compromiso de disminuir el gasto público y de recaudar 1,500 millones de dólares adicionales de impuestos hasta el 2020, entre otros.

El 1 de octubre del 2019, y con el fin de cumplir con las metas establecidas en el acuerdo con el FMI, el Gobierno dio a conocer el plan de reformas que incluían la eliminación del subsidio al combustible (diésel y gasolinas), reducción de la compensación en ciertos niveles de la administración pública y cambios tributarios. El plan de medidas levantó el rechazo de cierto grupo de la sociedad, y se provocaron protestas donde fue visible la participación de la CONAIE. Como consecuencia de las protestas, no solo hubo paralización de las actividades comerciales, sino también saqueos y daños tanto a la propiedad privada como a diversas entidades del sector público. La reducción de la actividad económica produjo pérdidas millonarias para todos los sectores. El sector petrolero fue uno de los más afectados por la paralización de la explotación y exportación de crudo.

Lo anterior, no hizo sino ahondar el proceso recesivo y de deflación que existía ya en la economía, cuyo índice de inflación cerró el año 2019 en -0.07%; además de profundizar los problemas sociales que afectan a la población. Infortunadamente la economía no ha sido capaz de generar las plazas de trabajo que requiere el crecimiento de la población económicamente activa, con lo cual se genera un latente estado de presión social. Adicionalmente, con la protestas de octubre 2019, el Gobierno perdió fuerza para implementar los cambios estructurales tan necesarios para diferentes sectores, como por ejemplo la seguridad social, reformas laborales y focalización de los subsidios a los combustibles.

El 2020, inicia con nuevos retos sobre todo por la disminución de la calificación de riesgo de los bonos por parte de la calificadora Moody's de B3 a CAA1, con lo cual se restringe aún más el acceso a líneas de crédito. De otra parte, la crisis provocada por el surgimiento del Coronavirus en China amenaza con provocar un enfriamiento de la economía global.

Frente a ello Ecuador se plantea un año electoral, donde no parece existir un escenario de reformas económicas, sino más bien un proceso enfocado a superar los baches de caja del Estado, y ciertas reformas legales menores en algunas áreas como emprendimiento. Esperemos que la habilidad del Gobierno para sobrellevar el entorno político genere un ambiente de paz.

Informe de Operaciones

Meriza cuenta con 139 hectáreas de teca, de las cuales 114 has fueron sembradas en el año 2002 y 25 has sembradas en el 2005. Las actividades y labores previstas para el año 2019 se cumplieron según lo planificado.

De los datos tomados de las parcelas permanentes de muestreo de la siembra del 2002, plantación ubicada en el cantón Palestina, se puede verificar que los árboles mantienen su tendencia de crecimiento. En cuanto al diámetro promedio de los árboles, este se situó en 24.40 cm de diámetro promedio. En cuanto a la altura, en el 2019 los árboles alcanzaron los 19.46 metros de altura promedio. El volumen de madera se situó en 120.68 m³ al momento de las mediciones, lo cual representa un 15.05 m³ de incremento con respecto al año anterior.

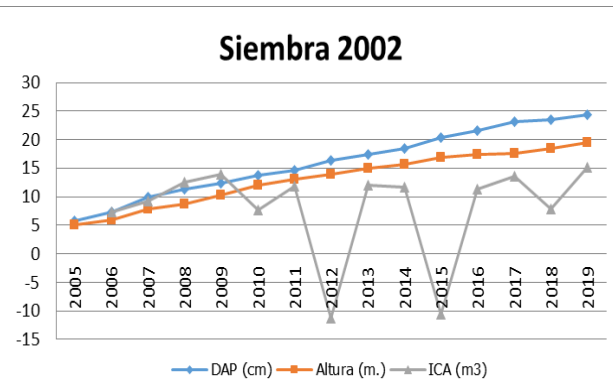
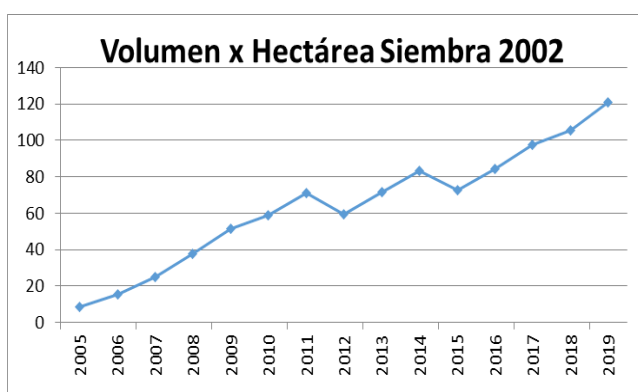


MERIZA 2002

Informe a Accionistas

Principales Parámetros de Meriza correspondientes a la Siembra del año 2002

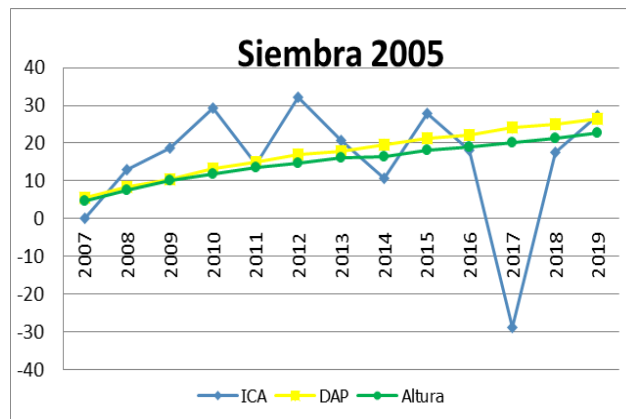
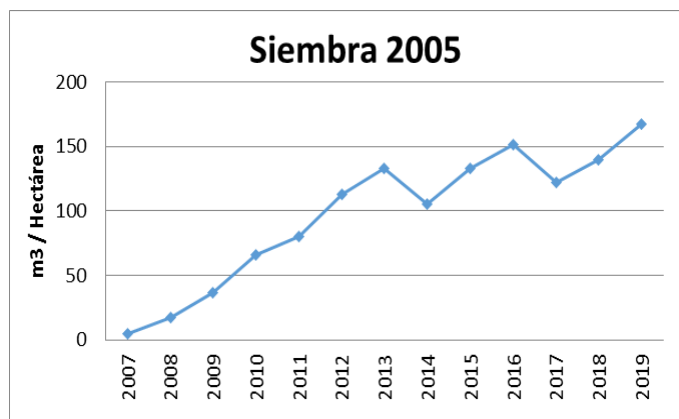
		2008	2009	2010	2011	2012	2013	2014	2015	2016	2017	2018	2019
ICA (m ³)	m ³	12.61	14.00	7.58	11.90	-11.36	12.05	11.73	-10.61	11.40	13.63	7.80	15.05
IMA	m ³	5.62	6.71	6.81	7.34	5.59	6.14	6.58	5.32	5.74	6.24	6.34	6.83
Volumen/ha	m ³ / Ha.	37.5	51.5	59.1	70.98	59.62	71.67	83.40	72.79	84.19	97.82	105.62	120.68
AB/ha	m ²	7.12	8.39	8.23	9.08	7.15	7.97	8.83	7.21	8.04	9.29	9.52	10.34
DAP (cm)	cm	11.31	12.28	13.80	14.65	16.42	17.34	18.43	20.36	21.50	23.11	23.42	24.40
Altura (m.)	m	8.77	10.23	11.96	13.03	13.90	14.99	15.74	16.83	17.46	17.56	18.48	19.46
Árboles/ha	Unidad	709	709	530	530	337	331	331	221	221	221	221	221
Edad	Años	6.67	7.67	8.67	9.67	10.67	11.67	12.67	13.67	14.67	15.67	16.67	17.67



Con respecto a la Siembra del 2005, la plantación mantiene su ritmo de crecimiento. En cuanto a altura y diámetro los árboles crecieron en promedio en 1.48 metros y 1.42 cm respectivamente, ubicando el diámetro promedio en 26.52 centímetros y la altura promedio en 22.71 metros. El volumen de madera para esta plantación está en 167.15 m³.

Principales Parámetros de Meriza correspondientes a la Siembra del año 2005

		2009	2010	2011	2012	2013	2014	2015	2016	2017	2018	2019
ICA	m ³	18.59	29.44	14.54	32.12	20.82	10.79	28.00	18.04	-28.77	17.48	27.24
IMA	m ³	7.66	11.44	11.90	14.51	15.23	-28.12	12.39	12.87	9.60	10.18	11.33
Volumen/ha	m ³	36.37	65.80	80.34	112.46	133.28	105.16	133.16	151.20	122.42	139.91	167.15
AB/ha	m ²	5.92	9.26	9.80	12.83	13.84	10.59	12.30	13.31	10.11	10.98	12.27
DAP	cm	10.51	13.23	14.89	17.03	17.73	19.66	21.20	22.04	24.08	25.10	26.52
Altura	m	10.24	11.85	13.67	14.61	16.05	16.55	18.04	18.94	20.17	21.23	22.71
Árboles/ha	Unidad	683	674	563	563	560	349	349	349	222	222	222
Edad	Años	4.75	5.75	6.75	7.75	8.75	9.75	10.75	11.75	12.75	13.75	14.75





MERIZA 2002

Informe a Accionistas

Se realizó el corte de una pequeña parcela de teca de mayor edad que se encontraba en el terreno donde está ubicada la plantación al momento de la compra del mismo. De esta venta de madera se obtuvo un ingreso por \$5,919.26 por los 37.52 m³ vendidos, clasificados en dos rangos de precios.

Rango	Precio	Trozos	Valor neto
47 - 57	\$155	1	\$6.81
58 - 74	\$205	109	\$1,719.28
75 - 84	\$255	84	\$2,195.00
		194	\$3,921.09

Rango	Precio	Trozos	Valor neto
47 - 57	\$90	386	\$687.68
58 - 74	\$135	290	\$1,167.44
75 - 84	\$185	16	\$143.05
		692	\$1,998.17

Informe Administrativo

La Compañía ha cumplido con su planificación administrativa, entregando oportunamente a los entes de control y autorregulación (Superintendencia de Compañías y Bolsas de Valores) cada uno de los reportes exigidos por la Ley. De igual manera se mantuvo perfectamente actualizado cada uno de los registros legales. El asesoramiento legal como compañía emisora inscrita en el Registro Mercado de Valores se mantiene a cargo del Estudio Jurídico Pandzic & Asociados. La custodia y el manejo del Libro de Acciones y Accionistas está a cargo del Depósito Centralizado de Valores DECEVALE.

Se recibió de parte de nuestros contadores información durante los primeros 10 días de cada mes, práctica que facilita los procesos de decisión. La Firma Auditing & Taxes se encarga del manejo contable y tributario. La compañía que brinda los servicios de auditoría externa es OHM & CO Auditores y Consultores. Adicionalmente la gestión financiera, presupuestaria y administrativa, está a cargo de Palacios - Martínez.

Se mantiene informado a sus accionistas y al público en general a través del sitio de internet denominado www.teakecuadorian.com. Se ha seguido cada uno de los procedimientos que constan en los manuales operativos de la empresa, creando con ello las condiciones de seguridad en cada una de las actividades que se realizan.

Informe Financiero

Al 31 de diciembre de 2019, la Cuenta Activos refleja \$4,971,423.57, de los cuales el Activo corriente representa \$480.06 cifra que estaba compuesta por \$59.63 en Efectivo y bancos y en la cuenta Impuestos se encuentra el valor de \$420.43.

En el Activo no Corriente constan \$4,970,943.51 los mismos que se encuentran distribuidos en Propiedades y Equipos por \$79,929.63; y el Activo Biológico (plantación de teca) por \$4,889,263.88. En Inversiones permanentes está el valor de \$1,750.

En cuanto al Pasivo, el saldo asciende a \$1,143,198.48 el mismo que está compuesto por \$10,637.32 en Pasivos corrientes dividido entre Cuentas por pagar, Impuestos y Otros pasivos. La diferencia está representada en el Pasivo no corriente como resultado del reconocimiento de los Impuestos diferidos por un total de \$1,132,561.16.

El Patrimonio consta de \$80,000 como Capital, \$401,068.43 como Reservas tanto Facultativa como Legal, \$3,343,559.97 como Resultados acumulados generados por el reconocimiento del incremento del valor de la plantación de acuerdo a las NIIF. En la cuenta Utilidad neta del ejercicio se encuentra el valor de \$3,596.69. El saldo final de la cuenta de Patrimonio es \$3,828,225.09.



En cuanto al Estado de Resultados, los Ingresos ascendieron a \$21,168.89 los cuales son el resultado de la Ganancia en valuación del activo biológico de \$15,249.62, el mismo que se obtiene del incremento del valor de la plantación menos los gastos incurridos para el mantenimiento durante el año 2019. El Ingreso por el raleo sanitario realizado fue de \$5,919.26.

Por el lado de los Gastos administrativos estos ascendieron a \$13,759.79. La Utilidad antes de impuestos es de \$7,409.10 sobre la cual se calcula el impuesto a la renta por \$3,812.41 que constituye impuesto a la renta diferido que se cancelará cuando se produzcan los ingresos provenientes del corte de la plantación. La utilidad neta e integral del ejercicio es de \$3,596.69.

Cumplimiento de las disposiciones de la Junta General

Se ha cumplido con las disposiciones de la Junta General de Accionistas, en todos los puntos así dispuestos.

Propuesta para el Destino de las Utilidades

La Utilidad neta del ejercicio fue de una cifra negativa por \$3,596.69 la misma que está compuesta tanto por la Utilidad generada por el crecimiento del Activo Biológico (utilidad no líquida) y la Utilidad líquida que está generada por los Ingresos menos los Costos y Gastos. En lo que respecta a la parte líquida de la Utilidad, la misma produjo una cifra negativa de \$7,766.92.

Al no existir Utilidad líquida a repartir, la propuesta de la Administración es la contabilización de la Utilidad neta generada en la cuenta de Utilidades retenidas.

Evaluación de campo y perspectivas de corte de madera

En febrero del 2019, el Grupo Siembra fue invitado por parte de uno de los compradores de teca más importantes del mundo para revisar en India el proceso de la operación de las importaciones de teca. Se visitaron 5 localidades (puertos) de acceso de madera, donde además están muy importantes procesadores de la misma.

Se pudo revisar los requerimientos en calidades, cantidades y formas de trabajo *in situ*, así como evaluar el comportamiento del mercado y las perspectivas futuras del más grande procesador mundial de esta madera. Creemos que la teca ecuatoriana, y particularmente la de Grupo Siembra tiene un buen posicionamiento, y posibilidades de colocación sostenida en el mercado por el largo plazo.

No obstante lo anterior, las condiciones de mercado actuales, comportamientos de precios del mercado como consecuencia de la situación económica de India y el ambiente global del comercio de teca, pudiera hacernos evaluar la posibilidad de anticipar el corte de madera, y con ello procurar mejorar el rendimiento de los inversionistas, considerando para sus recursos alternativas de inversión. Posiblemente, bajo un análisis de requerimientos de liquidez, rendimientos alternativos y condiciones de mercado, sea conveniente la anticipación de cortes, lo cual será evaluado por la Administración. Lo anterior, desde luego para aquellas plantaciones con mayores edades de madera.

Eventos Subsecuentes con corte a junio 12 de 2020

1. Situación sanitaria emergente

El año 2020 inició con información del brote de un virus en China, el cual se convertiría en la crisis sanitaria más grande que ha afrontado la Humanidad. Para el mes de febrero se veía evidente que la expansión del virus se convertiría en una pandemia, y muy pronto los distintos países deberían tomar medidas para proteger a sus poblaciones, lo cual tendría un impacto en sus economías.



MERIZA 2002

Informe a Accionistas

Para el mes de marzo las principales economías europeas habían tomado medidas de confinamiento, empezando a notarse una desaceleración de la demanda, así como se observaba en China. Para inicios de marzo era evidente que Ecuador era una víctima más de la pandemia, y para mediados del mes el Gobierno Nacional optó por el confinamiento de la población, reduciendo el movimiento económico a lo esencial.

2. Impacto económico inicial

Para efectos prácticos lo esencial era la cadena logística de alimentos y medicinas, y la búsqueda desesperada de proteger las exportaciones, una vez que era evidente que la desaceleración global iba a golpear fuertemente los precios de la energía. Aquello ocurrió y el petróleo cayó fuertemente. Los niveles de reducción del precio del petróleo provocaron en ciertos días que su valor en el mercado *spot* sea negativo, lo cual evidenciaba que los espacios de almacenamiento a flote y en puertos estaban desbordados de crudo. La reducción del precio del petróleo podría significar una reducción del 2.5% del PIB en el país.

Adicionalmente, la reducción de la demanda mundial ha deprimido los precios de las demás materias primas, y casi todos los sectores de las exportaciones vieron reducir no solo los volúmenes, sino también el cumplimiento de contratos de entrega futuros. En los meses posteriores al confinamiento ha existido un desarreglo total de las relaciones entre productores, intermediarios y consumidores, situación que tardará en volver a un comportamiento predecible.

En el caso ecuatoriano, la situación ha sido más catastrófica en lo económico. Desde el punto de vista de la demanda, al mantenerse las personas en confinamiento, la única dirección de compras fue alimentos y medicinas, con lo cual buena parte de la economía se paralizó, particularmente el comercio, sector servicios turísticos y otras actividades relacionadas con manufactura no relacionada al sector externo. Esto ha provocado la pérdida empleo formal, el cual además complica su panorama porque una gran cantidad de pobladores no han podido generar ingresos de sus actividades informales, con lo cual también tienen dificultades para cubrir sus necesidades básicas.

En el lado empresarial, ha habido una cantidad muy importante de empresas que han debido cerrar sus puertas camino a un cese definitivo de actividades, ante la imposibilidad del gobierno para inyectar liquidez, tal como se observa en las medidas monetarias de otros países. Esto en virtud del rígido modelo monetario que mantenemos (dolarización). De otra parte, las inflexibilidades laborales, impiden la capacidad de cierres más prolongados, sin que se deban asumir costos muy grandes de salida.

En el lado bancario y mercado de valores, la situación ha sido un tanto compleja también. No existen regulaciones que generen espacios de reprogramación de pasivos con la banca, y en el caso del mercado de valores, se estableció una norma que permitía que se logren reprogramaciones de vencimientos con las dos terceras partes de inversionistas. Esto ha provocado que algunos inversionistas como las compañías forestales vean muy complicado la disposición de liquidez para cumplir con sus obligaciones, más aún cuando además de estar reprogramados los vencimientos de muchas de sus inversiones, la liquidez de éstas se ha tornado prácticamente nula.

3. Impacto del mercado de madera

En lo relacionado al mercado de maderas preciosas en el mundo, la situación ha sido directamente proporcional al tamaño del estancamiento económico. India, el principal consumidor de madera de teca, prácticamente cerró sus compras internacionales. Si bien el país, segundo más poblado del mundo en este momento, y quizá en dos años el más poblado, no ha tenido un golpe enorme en su población en cuanto a mortalidad, su cierre económico ha paralizado la demanda, la actividad de puertos, procesadoras, y en definitiva toda la cadena logística.

Para fines de mayo existía un cierre completo de la demanda, y en la primera semana de junio observamos cierta apertura, pero con una caída muy fuerte de precios, los cuales oscilaban entre el 25% menos de lo



MERIZA 2002

Informe a Accionistas

recibido el año pasado para medidas menores, hasta el 40% para medidas mayores. Aquello significa el aprovechamiento por parte de los grandes *dealers* de una situación coyuntural que estimamos dure al menos unos 8 meses más (hasta el año nuevo indio), tiempo luego del cual nuestro horizonte previsto de venta de los raleos habrá pasado del año 2020.

Nuestra perspectiva es que el mercado se irá normalizando a partir de febrero de 2021, para recuperar la dinámica que se alcanzó hasta 2019, sin embargo, debemos adoptar medidas muy duras para llegar con el menor daño hasta el momento de la nueva normalidad, defendiendo el valor de la inversión de nuestros accionistas por un lado, y por otro entendiendo que esta es una situación pasajera y no definitiva. India es un país que ha estado creciendo a tasas anuales superiores al 6%, y tiene una clase media con un gran nivel de expansión, lo cual asegura el mercado de madera a mediano y largo plazos.

4. Impacto para las empresas forestales y decisiones

- a. La Administración ha emprendido un plan de ajuste muy importante, cuidando mantener los programas de control sanitario. Esta es una situación compleja, pues no se puede descuidar el manejo de las plantaciones, y debe hacérselo de la forma más económica posible.
- b. Los costos laborales han subido muy materialmente en el campo desde la creación de los proyectos, de manera continua, hace 18 años. Esta situación, sumada a las labores que no estaban previstas como el cuidado sanitario más profundo, ha representado un gasto mayor al estimado originalmente. De igual manera, ha existido un incremento del costo administrativo para las empresas, particularmente cargos como Decevale, tasas, cargos contables mayores por mayores exigencias fiscales, etc.
- c. La crisis mundial, tal como se explicó, ha tocado a India también, con lo cual se ha paralizado el mercado también. Eso implica que algunas de las empresas que debían contar con el flujo de liquidez proveniente de los raleos en el año 2020 no lo contarán. Esto implica un cambio muy importante en los flujos y naturalmente en las decisiones.
- d. La reprogramación de las inversiones que mantienen como reserva de liquidez dirigidas a cumplir con los gastos programados, tanto como la posibilidad de vender dichas inversiones en el mercado de valores, hace que las empresas observen en el corto plazo la necesidad de acudir a un financiamiento para cumplir con el plan de mantenimiento de las plantaciones y su operación administrativa (pagos contables, de tasas, auditoría, inscripción en Bolsa, Decevale etc.).
- e. Existen dos posibilidades para lograr el financiamiento frente a las actuales condiciones de crisis económica del país y global: (1) acudir al financiamiento bancario y (2) acudir al financiamiento de los accionistas. En cuanto al financiamiento bancario, los proyectos forestales desarrollados han buscado en todo momento, y así surgieron, libres de pasivos financieros. Más allá de considerar complejo en un ambiente de iliquidez acudir a la banca, aún para operaciones de plazos no excesivos, creemos que esta no es la mejor opción. No solamente que es inconveniente entregar garantías enormes para buscar financiamientos menores, sino que la capacidad de maniobra de las empresas con gastos financieros no es deseable.
- f. La alternativa (2) considera acudir a los accionistas para el financiamiento de las brechas de liquidez provocadas por el entorno. Consideramos que esta es la mejor alternativa. Los aportes calculados están entre el 3% y 4% del valor de mercado de las empresas, lo cual no representa un impacto grande para los accionistas. La Administración espera poner a disposición de los accionistas un mecanismo que permita un incentivo para la aportación, en el marco de las posibilidades de mercado.

Plan de trabajo para el año 2020 y recomendaciones a la Junta General

Los trabajos programados para el año 2020 son los siguientes:



MERIZA 2002

Informe a Accionistas

- Se continuará con los trabajos de mantenimiento de la plantación. Cuidando, dentro de las circunstancias de disponibilidad el manejo sanitario.
- Otras labores como mantenimiento de linderos, caminos.
- Dadas las limitaciones del mercado, salvo cambios drásticos, no se podrá realizar las labores de raleos de los años 9 y 12.

En el nombre de la Administración y Colaboradores expresamos nuestro agradecimiento a los señores accionistas, y a todos y cada uno de nuestros proveedores de servicios.


Paul E. Palacios
Presidente