
PASSARELA TEXTILES S.A. TEXTIPASS

Notas a los Estados Financieros

Por el año terminado el 31 de Diciembre del 2014

PASSARELA TEXTILES S.A. TEXTIPASS

Estados Financieros

Al 31 de Diciembre del 2014

INDICE

Estados de situación financiera	2
Estados de resultados integrales.....	3
Estados de cambios en el patrimonio de los accionistas	4
Estado de flujo de efectivo	5
Notas a los estados financieros.....	6

PASSARELA TEXTILES S.A. TEXTIPASS


ESTADOS DE SITUACION FINANCIERA


Al 31 de diciembre del 2014 y 2013

Expresados en Dólares de E.U.A.

	Notas	2014	2013
<u>Activo</u>			
Activo corriente:			
Efectivo y equivalentes al efectivo	(6)	18,056	213,838
Deudores Comerciales		6,350	10,737
Deudores no Comerciales		1,238	-
Partes Relacionadas		-	13,739
Activos por impuestos corrientes	(7)	7,325	11,992
Inventario		358,435	365,980
Otros Activos Corrientes		-	2,089
Total activo corriente		391,405	618,374
Activo no corriente:			
Propiedades, planta y equipos, neto	(8)	1,914	2,943
Total activo no corriente		1,914	2,943
Total activo		393,318	621,317
<u>Pasivo y Patrimonio</u>			
Pasivo corriente:			
Acreedores Comerciales	(9)	301,058	503,002
Partes Relacionadas	(9)	-	35,150
Otras Cuentas por Pagar		-	6,796
Impuesto a la Renta por pagar		6,694	6,063
Impuestos corrientes por pagar		3,519	448
Participación Trabajadores por pagar		5,261	2,643
Anticipo Proveedores		7,859	-
Beneficios Empleados		10,150	10,076
Total pasivo corriente		334,541	564,179
Pasivo no corriente		-	-
Prestamos de Accionistas/del exterior		-	24,246
Patrimonio:			
Capital social	(10)	800	800
Reservas		-	-
Resultados acumulados		34,860	23,176
Resultados del ejercicio		23,118	11,683
Total patrimonio		58,778	32,891
Total pasivo y patrimonio		393,318	621,317

Las notas adjuntas forman parte integral de estos estados financieros.


Gerente general


Arreaga Franco Gloria Argentina
Contadora

PASSARELA TEXTILES S.A. TEXTIPASS

ESTADOS DE RESULTADOS INTEGRALES

Por los años terminados el 31 de diciembre del 2014 y 2013

Expresados en Dólares de E.U.A.

	Notas	<u>2014</u>	<u>2013</u>
<u>Ingresos</u>			
Ingresos de actividades ordinarias:			
Ingreso por Actividades Ordinarias	(11)	632,324	709,701
Costo de Ventas		<u>(448,950)</u>	<u>(501,446)</u>
Total ingresos de actividades ordinarias		183,374	208,254
<u>Gastos</u>			
Administrativos	(12)	115,796	141,496
Servicios	(12)	19,717	26,660
Insumos y Materiales	(12)	5,467	8,870
De ventas	(12)	2,800	11,909
Mantenimiento y reparaciones	(12)	1,653	406
Impuestos	(12)	1,840	1,115
Depreciación y Amortización	(12)	<u>1,029</u>	<u>176</u>
Total gastos		148,302	190,632
Utilidad antes de participación e impuestos de operaciones continuadas		35,072	17,622
Provisión para participación a trabajadores		5,261	2,643
Amortización de pérdidas acumuladas		-	-
Provisión para impuesto a la renta		<u>6,694</u>	<u>3,295</u>
Utilidad de operaciones continuadas		23,118	11,683
Resultado integral total del año		<u>23,118</u>	<u>11,683</u>
Ganancia por acción		<u>28.90</u>	<u>14.60</u>

Las notas adjuntas forman parte integral de estos estados financieros.



Georgina Kure Massuh
Gerente general



Arreaga Franco Gloria Argentina
Contadora

PASSARELA TEXTILES S.A. TEXTIPASS

ESTADOS DE CAMBIOS EN EL PATRIMONIO

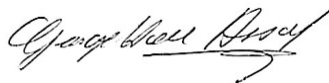
Por los años terminados el 31 de diciembre del 2014 y 2013

Expresados en Dólares de E.U.A.

	Capital social	Aportes para futuras capitalizaciones	Reserva legal	Reserva por revalorización	Resultados acumulados	Utilidades por aplicar	Total
Saldo al 31 de diciembre del 2013	800	-	-	-	23,176	11,683	35,660
Más (menos):							
Transferencia a resultados acumulados	-	-	-	-	11,683	(11,683)	-
Amortización de pérdidas	-	-	-	-	-	-	-
Resultado neto del período 2014	-	-	-	-	-	23,118	23,118
Saldo al 31 de diciembre del 2014	800	-	-	-	34,860	23,118	58,777

	Capital social	Aportes para futuras capitalizaciones	Reserva legal	Reserva por revalorización	Resultados acumulados	Utilidades por aplicar	Total
Saldo al 31 de diciembre del 2012	800	-	-	-	(1,666)	24,842	23,976
Más (menos):							
Transferencia a resultados acumulados	-	-	-	-	24,842	-24,842	-
Amortización de pérdidas	-	-	-	-	-	-	-
Resultado neto del período 2013	-	-	-	-	-	11,683	11,683
Saldo al 31 de diciembre del 2013	800	-	-	-	23,176	11,683	35,660

Las notas adjuntas forman parte integral de estos estados financieros.



Georgina Kure Massuh
Gerente general



Arreaga Franco Gloria Argentina
Contadora

PASSARELA TEXTILES S.A. TEXTIPASS

ESTADOS DE FLUJOS DE EFECTIVO

Por los años terminados el 31 de diciembre del 2014 y 2013

Expresados en Dólares de E.U.A.

	2014	2013
Flujos de efectivo de actividades de operación:		
Cobros procedentes de las ventas de bienes y prestación de servicios	652,363	727,675
Pagos a proveedores de suministros de bienes, servicios y otros	(706,458)	(496,320)
Pagos a y por cuenta de los empleados	(118,366)	(145,149)
Otros pagos por actividades de operación	(23,321)	(9,933)
Efectivo neto proveniente de actividades de operación	(195,782)	76,273
Flujos de efectivo de actividades de inversión:		
Otras entradas (salidas) de efectivo	-	(3,119)
Efectivo neto utilizado en actividades de financiamiento	-	(3,119)
Aumento (disminución) neta en efectivo y equivalentes al efectivo	(195,782)	73,154
Efectivo y equivalentes al efectivo:		
Saldo al inicio del año	213,838	140,683
Saldo al final del año	<u>18,056</u>	<u>213,838</u>
Utilidad antes de participación e impuestos	35,072	17,622
Ajustes por partidas distintas al efectivo:		
Depreciación	1,029	176
Ajuste por gasto por impuesto a la Renta	6,694	6,063
Ajuste por gasto por participación Trabajadores	5,261	2,643
Cambios netos en activos y pasivos:		
(Incremento) disminución en cuentas por cobrar clientes	18,125	(5,894)
(Incremento) disminución en otras cuentas por cobrar	851	17,071
(Incremento) disminución en inventarios	7,545	(89,768)
(Incremento) disminución en otros activos	4,666	5,151
Incremento (disminución) en cuentas por pagar comerciales	(237,094)	141,179
Incremento (disminución) en otras cuentas por pagar	(24,694)	(4,308)
Incremento (disminución) en beneficios empleados	949	(4,332)
(Incremento) disminución en anticipos de clientes	1,063	6,796
Incremento (disminución) en otros pasivos	(15,250)	(16,127)
Efectivo neto proveniente de actividades de operación	(195,782)	76,273

Las notas adjuntas forman parte integral de estos estados financieros.



Georgina Kure Massuh
Gerente general



Arreaga Franco Gloria Argentina
Contadora

PASSARELA TEXTILES S.A. TEXTIPASS

Notas a los estados financieros

Por los años terminados el 31 de diciembre del 2014 y 2013

Expresados en Dólares de E.U.A.

1.- Información general

PASSARELA TEXTILES S.A. TEXTIPASS, está constituida en Ecuador y su actividad principal es la venta al por mayor y menor de productos textiles.

Sus actividades están reguladas por la Ley de Compañías, Código Civil, Laboral, Tributario, Ley de Régimen Tributario Interno y su Reglamento y demás Estatutos Sociales.

2.- Bases de elaboración y presentación de los estados financieros

Los estados financieros adjuntos y sus notas son responsabilidad de la administración de la Compañía y han sido preparados de acuerdo a la Norma Internacional de Información Financiera para Pequeñas y Medianas Entidades - NIIF para las PYMES, emitida por la International Accounting Standards Board, vigentes al 31 de diciembre del 2014.

Los presentes estados financieros correspondientes al período terminado al 31 de diciembre del 2014, fueron aprobados y autorizados por la Junta de Accionistas para su emisión el 18 de marzo del 2015.

3.- Moneda de presentación

Los presentes estados financieros se expresan en Dólares de E.U.A., que es la moneda de curso legal en el Ecuador.

4.- Políticas contables significativas

Las principales normas de valoración, principios y políticas contables aplicados por la Compañía en la elaboración de los estados financieros han sido las siguientes:

(a) Efectivo y equivalentes al efectivo

Incluye aquellos activos financieros líquidos y depósitos que se pueden transformar en efectivo en un plazo inferior a tres meses.

(b) Activos financieros

Los activos financieros se reconocen en el estado de situación cuando se lleva a cabo su adquisición, registrándose a su valor razonable. Los activos financieros mantenidos por la sociedad se clasifican como:

- Activos financieros a vencimiento: activos cuyos cobros son de cuantía fija y cuyo vencimiento está fijado en el tiempo.
- Préstamos y cuentas por cobrar generados por la propia empresa: activos financieros originados por las sociedades a cambio de suministrar efectivo, bienes o servicios directamente a un deudor.

Notas a los estados financieros (continuación)

Al final de cada periodo sobre el que se informa, los importes en libros de los deudores comerciales y otras cuentas por cobrar se revisan para determinar si existe alguna evidencia objetiva de que no vayan a ser recuperables. Si es así, se reconoce inmediatamente como una pérdida por deterioro del valor.

(c) Propiedades, planta y equipos

Las partidas de propiedades, planta y equipos se valoran al costo de adquisición y menos la depreciación acumulada.

La depreciación se carga para distribuir el costo de los activos a lo largo de su vida útil estimada, aplicando el método lineal. En la depreciación de las propiedades, planta y equipo se utilizan las siguientes tasas anuales:

	<u>Años de vida útil estimada</u>
Edificios	20
Instalaciones	10
Muebles y enseres	10
Equipos de oficina	10

Los costos de ampliación, modernización o mejora que representan un aumento de la productividad, capacidad o eficiencia, o un alargamiento de la vida útil de los bienes, se registran como mayor coste de los correspondientes bienes. Los gastos de conservación y mantenimiento se cargan a la cuenta de resultados del ejercicio en que se incurren.

La compañía no considera el valor residual de propiedad, planta y equipos para la determinación del cálculo de depreciación.

La utilidad o pérdida que surja del retiro o venta de un bien de propiedad, planta y equipos, es calculada como la diferencia entre el precio de venta y el valor en libros del activo y reconocida en los resultados del año.

(d) Arrendamientos

Los contratos de arrendamientos que la compañía ha celebrado han sido clasificados como arrendamientos operativos, ya que no se ha transferido sustancialmente todos los riesgos y ventajas inherentes a la propiedad a cada arrendatario.

La clasificación de un arrendamiento se hace al inicio del mismo y no se cambia durante su plazo salvo que el arrendatario y el arrendador acuerden cambiar las cláusulas del arrendamiento (distintas de la simple renovación del mismo), en cuyo caso la clasificación del arrendamiento deberá ser evaluada nuevamente.

La compañía reconoce como un gasto los costos, incluyendo la depreciación, incurridos en la obtención de ingresos por arrendamiento.

Notas a los estados financieros (continuación)

(e) Clasificación de activos financieros y deudas entre corrientes y no corrientes

En el estado de situación adjunto, los activos financieros y las deudas se clasifican en función de sus vencimientos; es decir, como corrientes, aquellos con vencimiento igual o inferior a doce meses y como no corrientes los de vencimiento superior a dicho período.

(f) Cuentas por pagar comerciales y otras cuentas por pagar

Las cuentas comerciales por pagar son obligaciones basadas en condiciones de crédito normales y no tienen intereses.

(g) Otras obligaciones corrientes

Se conforman por obligaciones mantenidas con las entidades de control Servicio de Rentas Internas e Instituto Ecuatoriano de Seguridad Social; además se incluyen las obligaciones mantenidas con los empleados de la Compañía por concepto de provisiones de beneficios sociales, los cuales son calculados de acuerdo a las disposiciones laborales vigentes dictadas por autoridades del ramo.

(h) Participación a trabajadores

La compañía reconoce en sus estados financieros un pasivo por la participación de los trabajadores sobre las utilidades de la entidad. Este beneficio se calcula a la tasa del 15% de las utilidades contables de acuerdo con las disposiciones legales vigentes.

(i) Ingresos

Los ingresos se imputan en función del principio de devengo, es decir, cuando se produce la corriente real de bienes y servicios que los mismos representan, con independencia del momento en que se produzca la corriente monetaria o financiera derivada de ellos.

Concretamente, los ingresos se calculan al valor razonable de la contraprestación a recibir y representan los importes a cobrar por los bienes entregados y/o los servicios prestados en el marco ordinario de la actividad, deducidos descuentos e impuestos.

(j) Costo y gastos

Se registran al costo histórico y se reconocen a medida que son incurridos, independientemente de la fecha en que se efectúe el pago, y se registran en el período en que se conocen.

(k) Impuesto corriente

Se basa en la utilidad gravable (tributaria) registrada durante el año. La utilidad gravable difiere de la utilidad contable, debido a las partidas de ingresos y gastos imponibles o deducibles y partidas que no son gravables o deducibles. El pasivo de la Compañía por concepto del impuesto corriente se calcula utilizando la tasa de impuesto a la renta aprobada por la Autoridad Tributaria al final de cada período.

Notas a los estados financieros (continuación)

(I) Ganancia por acción

El beneficio básico por acción se determina dividiendo el resultado neto del ejercicio (después de impuestos) entre el número de acciones que posee la compañía.

5.- Fuentes clave de la incertidumbre en la estimación

La gerencia considera que los supuestos hechos al preparar los estados financieros son correctos, y que los estados financieros, por lo tanto, presentan razonablemente la situación financiera y el rendimiento de la compañía de acuerdo con la NIIF para las PYMES, en todos los aspectos importantes. Sin embargo, el hecho de aplicar supuestos y estimaciones implica que, si se eligen supuestos diferentes, los resultados informados también serán diferentes.

6.- Efectivo y equivalentes al efectivo

Al 31 de diciembre del 2014 y 2013, el saldo de este rubro es de libre disponibilidad y se conformaba de la siguiente manera:

	2014	2013
Bancos	<u>18,056</u>	<u>213,838</u>

Corresponde al efectivo depositado en cuentas corrientes de bancos nacionales.

7.- Activos por impuestos corrientes

Al 31 de diciembre del 2014 y 2013, el grupo de activos por impuestos corrientes se conformaba de la siguiente manera:

		2014	2013
Crédito tributario - IVA	(a)	-	4,893
Crédito tributario - Imp. Rta.	(b)	<u>7,325</u>	<u>7,099</u>
		<u>7,325</u>	<u>11,992</u>

(a) Representa el crédito tributario generado por retenciones en la fuente de IVA recibidas por cobros con tarjetas de crédito, además del crédito tributario generado por las compras de bienes y servicios que generan crédito tributario.

Notas a los estados financieros (continuación)

- (b) Incluye US \$ 2,091.25 por concepto de Retenciones en la Fuente del Impuesto a la Renta que le han sido efectuadas durante el año 2014 en la facturación mensual de productos textiles; y US \$ 1,035.11 correspondiente a saldo a favor del contribuyente del 2013 y US \$ 4,198.98 por pago de Anticipo de Impuesto a la Renta del Año 2013.

8.- Propiedades, planta y equipos

Al 31 de diciembre del 2014 y 2013, el resumen de propiedades, planta y equipos es como sigue:

	2014	2013
Costo	3,119	3,119
Depreciación acumulada	(1,205)	(176)
	<u>1,914</u>	<u>2,943</u>

Los movimientos de propiedades, planta y equipos fueron como sigue:

	2014	2013
Muebles y enseres	1,450	1,450
Equipos de computación y software	1,669	1,669
(-) Depreciación acumulada propiedades, planta	(1,205)	(176)
Saldo al 31.12.2013	<u>1,914</u>	<u>2,943</u>

9.- Acreedores Comerciales

Al 31 de diciembre del 2014 y 2013, las cuentas por pagar se mostraban de la siguiente manera:

		2014	2013
Acreedores comerciales	(a)	301,058	503,002
Acreedores no comerciales	(b)	-	35,150
		<u>301,058</u>	<u>538,152</u>

10.- Capital social

El saldo al 31 de diciembre de 2014 de US\$ 800 comprenden 800 acciones ordinarias con un valor nominal de US\$ 1,00 completamente suscritas y pagadas.

Notas a los estados financieros (continuación)

11.- Ingresos provenientes de actividades ordinarias

Los ingresos de operaciones ordinarias generados en los años 2014 y 2013 corresponden a facturación emitida por venta de productos textiles.

12.- Gastos

Un resumen de los gastos operativos reportados en los estados financieros es como sigue:

	<u>2014</u>	<u>2013</u>
Administrativos	115,796	141,496
Servicios	19,717	26,660
Insumos y Materiales	5,467	8,870
De ventas	2,800	11,909
Mantenimiento y reparaciones	1,653	406
Impuestos	1,840	1,115
Depreciación y Amortización	1,029	176
	<u>148,302</u>	<u>190,632</u>

13.- Eventos subsecuentes

En el período comprendido entre el 1 de enero de 2014 y la fecha de emisión de estos estados financieros, no han ocurrido otros hechos de carácter financiero o de otra índole, que afecten en forma significativa sus saldos o interpretaciones.

14.- Aprobación de los estados financieros

Estos estados financieros fueron aprobados por la Junta General de Accionistas y autorizados para su publicación el 18 de marzo del 2015.