

NOTA 1 - OPERACIONES

ALCELSA S.A. es una compañía constituida en Ecuador en septiembre de 2001 y su principal actividad es la pesca marítima y continental de peces, crustáceos y moluscos.

NOTA 2 - RESUMEN DE LAS PRINCIPALES POLITICAS CONTABLES

a) Preparación de los estados financieros -

Los estados financieros han sido preparados con base en las Normas Internacionales de Información Financiera y están basados en el costo histórico. La Compañía aplicará la NIIF al preparar sus primeros estados financieros IFRS.

La preparación de estados financieros de acuerdo con las Normas Internacionales de Información Financiera involucra la elaboración de estimaciones contables que inciden en la valuación de determinados activos y pasivos y en la determinación de los resultados, así como en la revelación de activos y pasivos contingentes. Debido a la subjetividad inherente en este proceso contable, los resultados reales pueden diferir de los montos estimados por la Administración.

Transición a Normas Internacionales de Información Financiera NIIF

La Superintendencia de Compañías mediante Resolución No. 06.Q.ICI.2004 del 21 de agosto del 2006 determinó que las compañías bajo su control debían adoptar las Normas Internacionales de Información Financiera (NIIF) a partir del 1 de enero de 2009. Posteriormente mediante Resolución ADM No. 08199 del 3 de julio del 2008, ratificó dicha fecha de aplicación. Sin embargo, el 20 de noviembre del 2008 mediante Resolución No. 08.G.DSC la Superintendencia estableció un nuevo cronograma de aplicación obligatoria, el cual se menciona a continuación:

- A partir del 1 de enero del 2010: Las Compañías y los entes sujetos y regulados por la Ley de Mercado de Valores, así como todas las compañías que ejercen actividades de auditoría externa. (Período de transición: 2009).
- A partir del 1 de enero del 2011: Las Compañías que tengan activos totales iguales o superiores a US\$4,000,000 al 31 de diciembre del 2007, las holding o las tenedoras de acciones, las compañías estatales y de economía mixta, y las sucursales de compañía extranjera. (Período de transición: 2010)
- A partir del 1 de enero del 2012: Todas las demás compañías que no sean consideradas en los dos grupos anteriores. (Período de transición: 2011). ALCELSA S.A. se encuentra en éste grupo por lo que a partir del 1 de enero del 2012 adoptará de acuerdo a ésta Resolución las NIIF para la elaboración de sus estados financieros. Mediante Resolución No. SC.Q.ICI.CPAIFRS.11 del 12 de enero de 2011, no modifica la fecha de adopción de este grupo pero categoriza a estas compañías como PYMES y se fundamenta a que éstas cumplan con los siguientes requisitos:
 - Activos totales inferiores a cuatro millones de dólares;
 - Registren un valor bruto de ventas anuales inferior a cinco millones de dólares; y.

- o Tengan menos de 200 trabajadores (personal ocupado). Para este cálculo se tomará el promedio anual ponderado.

En ésta última Resolución se establece que las Normas Ecuatorianas de Contabilidad (NEC) estarán vigentes hasta la fecha en que las compañías adopten las NIIF correspondientes según el cronograma antes mencionado.

b) Efectivo y equivalentes de efectivo -

Incluye el efectivo y los depósitos en bancos y de libre disponibilidad, neto de sobregiros bancarios.

c) Documentos y cuentas por cobrar - Clientes -

Se presentan a su valor nominal menos los cobros realizados. Los saldos no pagados no generan intereses. La mayoría de las ventas se realizan con condiciones de créditos normales. Cuando el crédito se amplía más allá de las condiciones de créditos normales, los valores de los deudores comerciales se miden al costo amortizado utilizando el método de interés efectivo. Al final de cada periodo sobre el que se informa, los valores en libros de los deudores comerciales se revisan para determinar si existe alguna evidencia objetiva de que no vayan a ser recuperables. Si es así se reconoce inmediatamente en resultados una pérdida por deterioro del valor.

La provisión de las cuentas incobrables de la cartera de clientes se la estimará en base a los siguientes criterios: 1) La edad de la cartera, 2) Los porcentajes de incobrabilidad son establecidos en base de la experiencia de la entidad.

El porcentaje será revisado al final de cada periodo.

d) Impuestos corrientes -

Se refiere a saldos de créditos tributarios por IVA. Además incluyen valores de Retenciones en la Fuente que le han realizado a la Compañía y que se está aplicando en la respectiva declaración de impuesto.

e) Gastos pagados por anticipado -

Se muestran al costo histórico y representan principalmente a las importaciones realizadas pendientes de liquidar.

f) Propiedad, planta y equipo -

Se muestran al costo histórico, menos la depreciación acumulada. El monto neto de los activos fijos no excede su valor de utilización económica.

El valor de los activos y la depreciación acumulada de los elementos vendidos o retirados se descargan de las cuentas correspondientes cuando se produce la venta o el retiro y el resultado de dichas transacciones se registra cuando se causa. Los gastos de mantenimiento y reparaciones menores se cargan a los resultados del año.

La depreciación de los activos se registra con cargo a las operaciones del año, utilizando tasas que sean adecuadas para depreciar el valor de los activos durante su vida útil estimada, siguiendo el método de la línea recta.

g) Beneficios a empleados --

El pasivo por obligaciones por beneficios a los empleados está relacionado con lo establecido por el gobierno para pagos por largos periodos de servicios. El gasto y la obligación de la Compañía de realizar pagos por beneficios a los empleados se reconocen durante los periodos de servicio de los empleados.

La NIC 19 especifica la contabilidad e información a revelar de los beneficios a los empleados por parte de los empleadores. Los pasivos por beneficios post-empleo: jubilación patronal y desahucio, son registrados en los resultados, en base al correspondiente estudio actuarial determinado por un profesional independiente.

De acuerdo con disposiciones del Código de Trabajo, los trabajadores que por veinte años o más hubieren prestado sus servicios en forma continua o interrumpida, tendrán derecho a ser jubilados por sus empleadores sin perjuicio de la jubilación que les corresponde en su condición de afiliado al Instituto Ecuatoriano de Seguridad Social. En los casos de terminación de la relación laboral por desahucio solicitado por el empleador o por el trabajador, el empleador bonificará al trabajador con el 25% del equivalente a la última remuneración mensual por cada uno de los años de servicio prestados a la misma empresa o empleador.

h) Participación de los trabajadores en las utilidades -

De acuerdo al Código de Trabajo, la Compañía debe distribuir entre sus trabajadores el 15% de la utilidad que resulta antes de impuesto a la renta. Este beneficio es registrado con cargo a los resultados del ejercicio en que se devenga, con base en las sumas por pagar exigibles.

i) Provisión para Impuesto a la renta -

La provisión para impuesto a la renta se calcula mediante la tasa de impuesto aplicable a las utilidades gravables y se carga a los resultados del año en que se devenga con base en el impuesto por pagar exigible.

Las normas tributarias vigentes (una vez aprobado el Código de la Producción, Comercio e Inversiones) establecen una tasa de impuesto del 22% de las utilidades gravables, la cual se reduce al 12% si las utilidades son reinvertidas por el contribuyente. La Compañía utilizó la tasa del 22% para calcular su impuesto a la renta a pagar. Durante el 2015, la tasa vigente fue del 22%.

j) Reserva legal -

De acuerdo con la Ley de Compañías, de las utilidades anuales se debe segregarse por lo menos el 10% para constituir la reserva legal hasta que ésta alcance por lo menos el 50% del capital social suscrito. La reserva legal no está disponible para el pago de dividendos, pero puede ser capitalizada o utilizada para absorber pérdidas.

k) Ingresos y gastos --

Los ingresos por ventas se registran en base a la emisión de facturas, que es el momento en el cual se transfiere al cliente la totalidad de los riesgos y beneficios de la propiedad de los productos. Los gastos se registran cuando se incurren, en base al método del devengado.

NOTA 3 - EFECTIVO Y EQUIVALENTES DE EFECTIVO

Composición:

	<u>2015</u>
Banco Pichincha Ahorros # 2201936963	4
	<u>4</u>

NOTA 4 – ACTIVOS FINANCIERO NETO

Composición:

	<u>2015</u>
Cuentas por Cobrar locales	2,075,691
Cuentas por Cobrar del exterior	571,757
Otras Cuentas por Cobrar	204,117
	<u>2,851,565</u>

(1) Véase nota 2 c).

(2) Las facturas por cobrar comerciales son de vencimiento corriente, están denominadas principalmente en dólares estadounidenses y no devengan intereses.

NOTA 5 – INVENTARIOS

Composición:

	<u>2015</u>
Inventario en tránsito (Importaciones)	4,821
	<u>4,821</u>

La Administración estima que los inventarios serán realizados y/o utilizados en el corto plazo. La fórmula de costo utilizada para la medición de inventarios es el costo promedio.

NOTA 6 – GASTOS PAGADOS POR ANTICIPADO

Composición:

	<u>2015</u>
Anticipo proveedores del exterior	143,032
Arriendos pagados por anticipado	2,700
Anticipo proveedores locales	718,085
	<u>863,816</u>

NOTA 7 – IMPUESTOS CORRIENTES

Al 31 de diciembre de 2015 el rubro de Impuestos Corrientes se compone de la siguiente manera:

	<u>2015</u>
Impuesto al Valor Agregado (1)	1,466,885
Retenciones en la fuente	88,255
	<u>1,555,141</u>

NOTA 8 – PROPIEDAD, PLANTA Y EQUIPO, NETO

Composición:

	<u>2015</u>	<u>Tasa anual de depreciación</u> %
Maquinaria y equipo	1,703,317	10
Muebles y enseres	8,361	10
Vehículos	108,683	20
Naves, aeronaves, barcasas	14,611,776	10
Equipos de cómputo	29,667	33
	<u>16,461,803</u>	
Menos: Depreciación acumulada	<u>(3,525,927)</u>	
	<u>12,935,876</u>	

Movimiento:

	<u>2015</u>
Saldo al 1 de enero	16,780,009
Adiciones, netas	(2,914,892)
Depreciación del año	(929,241)
Saldo al 31 de diciembre	<u>12,935,876</u>

NOTA 9 – OBLIGACIONES FINANCIERAS

Comprende principalmente tres obligaciones financieras contraídas con la Corporación Financiera Nacional y el Banco de Pichincha.

NOTA 10 – CUENTAS Y DOCUMENTOS POR PAGAR

Composición:

	<u>2015</u>
Proveedores (1)	9,033,803
Otras cuentas por pagar (1)	<u>22,246</u>
	<u>9,056,049</u>
	<u>2015</u>
IESS por pagar	8,444
Beneficios sociales por pagar	<u>13,802</u>
	<u>22,246</u>

(1) Generalmente tienen vencimiento a 30 días excepto los documentos que tienen un mayor plazo.

NOTA 11 – OTRAS OBLIGACIONES CORRIENTES

Composición:

	<u>2015</u>
Impuesto al Valor Agregado (1)	1,466,885
Retenciones en la fuente	<u>88,255</u>
	<u>1,555,141</u>

(1) IMPUESTOS.

Situación fiscal -

De acuerdo con lo establecido en el artículo 94 del Código Tributario, la facultad de la Administración Tributaria para determinar la obligación tributaria, sin que requiera pronunciamiento previo caduca: (i) en tres años, contados desde la fecha de declaración, en que la Ley exija determinación del sujeto pasivo; (ii) en seis años a partir de la fecha en que vence el plazo para presentar la declaración cuando no se hubieran declarado en todo o en parte; y (iii) en un año cuando se trate de verificar un acto de determinación practicado por el sujeto pasivo o en forma mixta, contado desde la fecha de notificación de tales actos.

Precios de transferencia -

El Decreto Ejecutivo No. 2430 publicado en el Suplemento al Registro Oficial No. 494 del 31 de diciembre del 2004 incorporó a la legislación tributaria, con vigencia a partir del 2005, nuevas normas sobre la determinación de resultados tributables originados en operaciones con partes relacionadas. Adicionalmente, durante el año 2008 la normativa fue modificada mediante Resolución No. NAC-DGER2005-0640 publicada el 25 de abril del 2008 en el Registro Oficial No 324, el Servicio de Rentas Internas (SRI) en la que resolvió que los requisitos para la presentación de información con referencia a dicha normativa tiene relación únicamente para las operaciones con partes relacionadas domiciliadas en el exterior en el mismo período fiscal y cuyo monto acumulado sea superior a US\$5,000,000. Posteriormente, el Reglamento para la Aplicación de la Ley Orgánica de Régimen Tributario Interno (RLORTI), publicado en el Registro Oficial del 15 de Mayo del 2008 estableció de manera adicional que se considera parte relacionada cuando una persona natural o sociedad, domiciliada o no en el Ecuador, realice el 50% o más de sus ventas o compras de bienes, servicios u otro tipo de operaciones, con una persona natural o sociedad, domiciliada o no en el país.

La Administración de la Compañía manifiesta que no mantiene transacciones con partes relacionadas en el exterior, y considera que está exenta de la presentación de este informe para los años 2015 y 2014.

Otros asuntos --

En diciembre de 2009 se publicó la Ley Reformatoria a la Ley Orgánica de Régimen Tributario Interno y la ley para la equidad Tributaria en el Ecuador, con vigencia a partir de enero del 2010, por lo que entre otros aspectos, se incrementó del 1% al 2% el Impuesto a la Salida de Divisas, se grava con impuesto a la renta a título individual los dividendos recibidos por personas naturales, así como los remitidos a paraísos fiscales y se modifica la determinación del anticipo del Impuesto a la Renta.

Según la Disposición Transitoria primera del Código Orgánico de la Producción, Comercio e Inversiones publicado en el Suplemento del Registro Oficial No. 351 del 29 de diciembre de 2010, el Impuesto a la Renta para sociedad para el ejercicio económico del año 2013, el porcentaje será del 22% y para el año 2015 será del 22%.

En noviembre 24 del 2011, tras la vigencia de la Ley de Fomento Ambiental y Optimización de los Ingresos del Estado (Suplemento del Registro Oficial No. 583), el Impuesto a la Salida de Divisas, cambia del 2% al 5%.

Conciliación tributaria – contable –

A continuación, se detalla la determinación del impuesto a la renta sobre el año terminado al 31 de diciembre de 2015:

	<u>2015</u>
Utilidad antes de participación de trabajadores en las utilidades e impuesto a la renta	(1.222,414)
Menos: Participación de trabajadores en las utilidades	0
Más: Gastos no deducibles	244,102
Menos: Deducciones de pago a trabajadores	0
Base tributaria	<u>(978,311)</u>
Tasa Impositiva	22%
<i>Impuesto a la renta causado</i>	<u>0</u>
Menos: Retenciones clientes	(34,387)
Menos: Retención Salida de Divisas	0
Menos: Crédito Tributario de años anteriores	<u>(53,868)</u>
<i>Impuesto a la renta por pagar - (Saldo a Favor)</i>	<u>(88,255)</u>

Anticipo de impuesto a la renta –

De acuerdo a disposiciones tributarias vigentes, para la determinación del impuesto a la renta correspondiente al ejercicio fiscal 2015 y 2014, y su cancelación, el Servicio de Rentas internas ha determinado dos formas de cálculo:

- a) Si el anticipo de impuesto a la renta es mayor al impuesto a la renta causado, se considerará como impuesto a pagar el valor primero; y,
- b) Si el impuesto a la renta causado es mayor al anticipo de impuesto a la renta, se considerará como impuesto por pagar el valor del primero.

NOTA 12 – BENEFICIOS A EMPLEADOS

Al 31 de diciembre de 2015, la Compañía tiene registrada una provisión por dicho concepto sustentada en un estudio actuarial preparado por un profesional independiente, el movimiento de la provisión es la siguiente:

	<u>2015</u>
Obligación al 1 de enero de 2015	14,776
Acumulación (o devengo) adicional durante el año	0
Pagos de beneficios realizados en el año	0
	<u>14,776</u>

NOTA 13 – VENTAS, NETAS

Composición:

	<u>2015</u>
Venta de Bienes	3,558,331
	<u>3,558,331</u>

Véase nota 2 I).

NOTA 14 – GASTOS DE ADMINISTRACION

Composición:

	<u>2015</u>
Sueldos y beneficios sociales	949,376
Combustibles y lubricantes	1,211,468
Honorarios profesionales	115,300
Impuestos y contribuciones	50,515
Seguros	40,823
Suministros	89,114
Otros	957,107
	<u>3,413,703</u>


NOTA 15 – EVENTOS SUBSECUENTES


Entre el 31 de diciembre de 2015 y la fecha de emisión de estos estados financieros (28 de abril de 2016) no se produjeron eventos que pudieran tener un efecto significativo sobre dichos estados financieros que no se hayan revelado en los mismos.

ALCELSA S.A.
ESTADOS DE SITUACION FINANCIERA
 Años terminados al 31 de diciembre de 2015 y 2014
 (Expresados en dólares estadounidenses)

<u>Activo</u>	<u>Referencia a Notas</u>	<u>2015</u>	<u>2014</u>	<u>Pasivo y Patrimonio</u>	<u>Referencia a Notas</u>	<u>2015</u>	<u>2014</u>
ACTIVO CORRIENTE				PASIVO CORRIENTE			
Efectivo y equivalentes de efectivo	3	4	222,469	Obligaciones con instituciones financieras	9	1,482,761	442,371
Activos Financieros Neto	4	2,851,565	2,346,226	Cuentas y documentos por pagar	10	9,056,049	10,556,038
Inventarios	5	4,821	56,475	Impuestos por pagar	11	0	87,462
Gastos pagados por anticipado	6	863,816	390,297	Total del pasivo corriente		<u>10,538,810</u>	<u>11,085,871</u>
Impuestos Corrientes	7	1,555,141	1,502,105				
Total del activo corriente		<u>5,275,346</u>	<u>4,517,572</u>	PASIVO NO CORRIENTE			
ACTIVO NO CORRIENTE				Obligaciones con instituciones financieras	9	3,441,191	0
Propiedad, Planta y Equipo, neto	8	12,935,876	16,780,009	Cuentas y documentos por pagar		0	4,519,606
Otros Activos		0	5,633	Beneficios de empleados	12	14,776	14,776
				Total del pasivo no corriente		<u>3,455,967</u>	<u>4,534,382</u>
Total del Activo		<u>18,211,222</u>	<u>21,303,214</u>	PATRIMONIO (Véase estados adjuntos)		4,216,444	5,682,960
				Total del Pasivo y Patrimonio		<u>18,211,222</u>	<u>21,303,214</u>

Las notas explicativas anexas 1 a 18 son parte integrante de los estados financieros.


 Abdon Calderon Jacome
 Representante Legal


 Belinda Menendez
 Contadora

ALCELSA S.A.
 ESTADO DE RESULTADOS INTEGRALES
 Años terminados al 31 de diciembre de 2015 y 2014
 (Expresados en dólares estadounidenses)

	<u>Referencia</u>		
	<u>a Notas</u>	<u>2015</u>	<u>2014</u>
Ventas, netas	13	3,558,331	5,297,180
Costo de Ventas	16	<u>0</u>	<u>(3,963,244)</u>
Utilidad Bruta		<u>3,558,331</u>	<u>1,333,936</u>
Gastos de operación			
Gastos de administración	14	(3,413,703)	(826,771)
Gastos financieros		(437,801)	(410,993)
Depreciación	8	(929,241)	(769,048)
Beneficios de empleados	12	<u>0</u>	<u>0</u>
		<u>(4,780,745)</u>	<u>(2,006,812)</u>
(Pérdida) Utilidad operacional		(1,222,414)	(672,876)
Otros Ingresos (egresos) no operativos, neto		0	0
Utilidad antes de participación de trabajadores e impuesto a la renta		(1,222,414)	(672,876)
Participación de trabajadores en las utilidades	11	0	0
Impuesto a la Renta	11	<u>0</u>	<u>0</u>
Utilidad (Pérdida) neta del resultado integral del año		<u>(1,222,414)</u>	<u>(672,876)</u>

Las notas explicativas anexas 1 a 18 son parte integrante de los estados financieros.


 Abdon Calderon Jazome
 Representante Legal


 Belinda Menendez
 Contadora

ALCELSA S.A.
 ESTADO DE CAMBIOS EN EL PATRIMONIO
 Años terminados al 31 de diciembre de 2015 y 2014
 (Expresados en dólares estadounidenses)

	Capital Social	Aportes para futuras capitalizaciones	Reserva Legal	Reservas Revalorización activos	Resultados Acumulados	Total
Saldos al 1 de enero de 2014	1,600,800	30,000	1,960	9,805,897	(4,995,359)	6,443,298
Utilidad neta y resultado integral del año					(760,338)	(760,338)
Saldos al 31 de diciembre de 2014	1,600,800	30,000	1,960	9,805,897	(5,755,697)	5,682,960
Utilidad neta y resultado integral del año					(1,466,516)	(1,466,516)
Saldos al 31 de diciembre de 2015	1,600,800	30,000	1,960	9,805,897	(7,222,213)	4,216,444

Las notas explicativas anexas 1 a 18 son parte integrante de los estados financieros.


 Abdon Calderon
 Representante Legal



 Belinda Menendez
 Contadora

ALCELSA S.A.
 ESTADOS DE FLUJOS DE EFECTIVO
 Años terminados al 31 de diciembre de 2015 y 2014
 (Expresados en dólares estadounidenses)

	<u>Referencia</u> <u>a Notas</u>	<u>2015</u>
Flujos de efectivo de las actividades de operación:		
Utilidad (pérdida) neta del resultado integral del año		(1,466,516)
Más cargos que no representan movimientos de efectivo:		
Depreciación	8	929,241
Beneficios de Empleados	14	0
		<u>(537,275)</u>
Cambios en activos y pasivos:		
Activo financiero neto		(505,339)
Inventarios		51,654
Gastos pagados por anticipado		(473,520)
Impuestos corrientes		(53,036)
Cuentas por Pagar		(6,019,595)
Anticipos clientes		0
Otras obligaciones corrientes		(87,462)
Otros pasivos corrientes		0
Efectivo neto provisto por las actividades de operación		<u>(7,624,572)</u>
Flujos de efectivo de las actividades de inversión:		
(Aumento) neto en propiedades, planta y equipo		2,914,892
Disminución (aumento) en otros activos		5,633
Efectivo neto utilizado en propiedades, planta y equipo		<u>2,920,525</u>
Flujos de efectivo de las actividades de financiamiento:		
Disminución en obligaciones financieras		4,481,581
Aumento de capital		0
Efectivo neto utilizado en actividades de financiamiento		<u>4,481,581</u>
Aumento (disminución) neta en efectivo y equivalentes de efectivo		(222,466)
Efectivo y equivalentes de efectivos a inicio de año		222,469
Efectivo y equivalentes de efectivo al final del año		<u><u>4</u></u>

Las notas explicativas anexas 1 a 18 son parte integrante de los estados financieros.


 Abdon Calderon Jacome
 Representante Legal


 Berinda Menendez
 Contadora