

VISION ESTRATEGICA S.A. ESTRAVITESA
NOTAS A LOS ESTADOS FINANCIEROS BAJO
NORMAS INTERNACIONALES DE INFORMACION
FINANCIERA - NIIF

2013

VISION ESTRATEGICA S.A. ESTRAVITESA
ESTADOS FINANCIEROS

31 DE DICIEMBRE DE 2013

INDICE

Balances generales

Estados de resultados

Estados de cambios en el patrimonio

Estados de flujos de efectivo

Notas a los estados financieros

Abreviaturas usadas:

US\$	-	Dólares estadounidense
NEC	-	Normas Ecuatorianas de Contabilidad
la Compañía	-	VISION ESTRATEGICA S.A. ESTRAVITESA
la Administración	-	Directivos de la Compañía

VISION ESTRATEGICA S.A. ESTRAVITESA

ESTADO DE SITUACION FINANCIERA


Al 31 de diciembre del 2013

(Expresados en dólares estadounidenses)

	<u>Referencia a Notas</u>	<u>2013</u>
ACTIVOS		
Corriente		
Efectivo y equivalentes al Efectivo	3	20,00
Propiedad planta y Equipo	4	1.980,00
TOTAL DEL ACTIVO		<u><u>2.000,00</u></u>

PASIVOS Y PATRIMONIO

Capital	5	2.000,00
TOTAL PASIVOS Y PATRIMONIO		<u><u>2.000,00</u></u>

JUAN CARLOS JARAMILLO GARCIA
GERENTE GENERALVICTOR MENDOZA-PAREDES
CONTADOR GENERAL

Las notas explicativas anexas son parte integrante de los estados financieros.

VISION ESTRATEGICA S.A. ESTRAVITESA**ESTADO DEL RESULTADO**

Años terminados el 31 de diciembre del 2013

(Expresados en dólares estadounidense)

2013**INGRESOS****INGRESOS POR ACTIVIDADES ORDINARIAS**

Ventas de Bienes y Servicios

-

Otros Ingresos

-

TOTAL DE INGRESOS

-

COSTOS Y GASTOS

Costos de Venta

-

Gastos de Personal

-

Gastos Administrativos

Gastos Financieros

Otros Gastos

-

TOTAL DE COSTOS Y GASTOS

-

GANANCIA ANTES DEL 15% A TRABAJADORES**E IMPUESTO A LA RENTA DE OPERACIONES**

-

15% PARTICIPACION A TRABAJADORES


0,00

25% IMPUESTO A LA RENTA

-


GANANCIA NETA DEL PERIODO DE**OPERACIONES CONTINUADAS (*)**


-


JUAN CARLOS MARAMILLO GARCIA
GERENTE GENERAL
VICTOR MENDOZA PAREDES
CONTADOR GENERAL

VISION ESTRATEGICA S.A. ESTRAVITESA
ESTADOS DE CAMBIOS EN EL PATRIMONIO
Años terminados el 31 de diciembre del 2013
(Expresados en dólares estadounidenses)

	Capital Social	Futuras Capitalizaciones	Reserva Legal	Otras Reservas	Resultados Acumulados	Ganancia de Operaciones Continuadas	Total
Saldo al 1 de enero del 2013	2.000,00	-	-	-	-	-	2.000,00
Resultados	-	-	-	-	-	-	-
Transferencias	-	-	-	-	-	-	-
Saldo al 31 de diciembre del 2013	<u>2.000,00</u>	<u>-</u>	<u>-</u>	<u>-</u>	<u>-</u>	<u>-</u>	<u>2.000,00</u>



JUAN CARLOS JARAMILLO GARGIA
GERENTE GENERAL


VICTOR MENDOZA PAREDES
CONTADOR GENERAL

VISION ESTRATEGICA S.A. ESTRAVITESA
ESTADOS DE FLUJOS DE EFECTIVO

Años terminados el 31 de diciembre del 2013
(Expresados en dólares estadounidense)

	<u>2013</u>
Flujos de efectivo de las actividades de operación:	
Utilidad (Pérdida) neta del año	-
Más cargos a resultados que no representan movimiento de efectivo:	-
Depreciaciones y amortizaciones	-
Ajuste	-
	<hr/>
Cambios en activos y pasivos:	
(Aumento) disminución en cuentas por cobrar	-
(Aumento) disminución en Otras Cuentas por Cobrar	-
(Aumento) disminución de los Impuestos Anticipados	-
(Aumento) disminución de Inventarios	-
(Aumento) disminución de Seguros Pagados por Anticipados	-
(Aumento) disminución de Otros Activos No Corrientes	-
	<hr/>
(Aumento) disminución de Otros Activos por Reclas. Cuentas	-
Aumento (disminución) de Cuentas y Doc. por Pagar	-
Aumento (disminución) de Retenciones e Impuestos	-
Aumento (disminución) de Otros Pasivos Corrientes	-
Efectivo neto provisto por las actividades de operación	<hr/>
	<hr/>
Flujo de efectivo de las actividades de inversión:	
(Aumento) disminución en Inversiones	-
(Aumento) disminución en Activos Fijos	-
	<hr/>
Efectivo neto provisto por actividades de inversión	<hr/>
	<hr/>
Flujo de efectivo de las actividades de financiamiento	
Disminución Fondos Obtenidos Prestamos Bancarios	-
Disminución en Resultado del Ejercicio	-
Diferencia en Balances Internos	-
	<hr/>
Efectivo neto (utilizado en) provisto por las actividades de financiamiento	<hr/>
	<hr/>
Aumento/Disminución neto en efectivo	-
	<hr/>
Efectivo y equivalentes de efectivo al inicio del año	20,00
	<hr/>
Efectivo y equivalentes de efectivo al final del año	20,00
	<hr/>


JUAN CARLOS JARAMILLO GARCIA
PRESIDENTE


VICTOR MENDOZA PAREDES
CONTADOR GENERAL

Las notas explicativas anexas son parte integrante de los estados financieros

VISION ESTRATEGICA S.A. ESTRAVITESA

NOTAS A LOS ESTADOS FINANCIEROS 31 DE DICIEMBRE DE 2013

NOTA 1 - OPERACIONES

VISION ESTRATEGICA S.A. ESTRAVITESA. Fue constituida por escritura pública otorgado ante al Notario Décimo Sexto del Cantón Guayaquil - Ecuador el 18 de julio del 2001, con patrimonio propio y administración autónoma. Para el desenvolvimiento de sus actividades y el logro de sus objetivos, **VISION ESTRATEGICA S.A. ESTRAVITESA.** está sujeta a control por parte de la Superintendencia de Compañías he inscrita en el registro mercantil del Cantón Guayaquil el 20 de julio del 2001.

Actualmente su actividad principal es el desarrollo de Actividades Relacionadas con la Consultoría y Auditoria Externa.

Las políticas más importantes de contabilidad se resumen a continuación:

NOTA 2 - RESUMEN DE LAS PRINCIPALES POLITICAS CONTABLES

a) Preparación de los estados financieros

Los estados financieros han sido preparados de acuerdo con Normas Ecuatorianas de Contabilidad (NEC).

A menos que se indique lo contrario, todas las cifras presentadas en las notas están expresadas en dólares estadounidenses.

b) Instrumentos financieros básicos

Los instrumentos financieros se reconocen en la fecha en que son originados y se clasifican como activo, pasivo o instrumento de patrimonio según con la sustancia del acuerdo contractual que les dio origen. Los intereses, las ganancias y las pérdidas generadas por un instrumento financiero clasificado como de pasivo se registran como gastos o ingresos en el estado de ganancias y pérdidas. Los instrumentos financieros se compensan cuando la Empresa tiene el derecho legal de compensarlos y la Administración tiene la intención de cancelarlos sobre una base neta, o de realizar el activo y cancelar el pasivo simultáneamente.

- ACTIVOS FINANCIEROS

Bancos

Comprende depósitos a la vista de libre disponibilidad mantenidos en instituciones bancarias.

Cuentas por cobrar

La mayoría de las ventas se realizan con condiciones de crédito normales, y los importes de las cuentas por cobrar no tienen intereses. Al final de cada periodo sobre el que se informa, los importes en libros de los deudores comerciales y otras cuentas por cobrar se revisan para determinar si existe alguna evidencia objetiva de que no vayan a ser recuperables. Si es así, se reconoce inmediatamente en resultados una pérdida por deterioro del valor.

También se incluyen: crédito tributario del impuesto al valor agregado y retenciones en la fuente del impuesto a la renta. Las cuentas por cobrar no generan intereses y sus vencimientos son en el corto plazo.

- PASIVOS FINANCIEROS

Cuentas por pagar proveedores

Las cuentas por pagar proveedores no devengan intereses y se registran al valor presente de pago (costo amortizado utilizando el método de la tasa efectiva) y no a su valor nominal cuando los plazos de pago excedan los 90 días ya que se considera que el valor razonable y el valor nominal del pasivo podrían ser significativamente distintos.

Costo amortizado:

El costo amortizado es el importe al que fue medido en su reconocimiento inicial un activo financiero o un pasivo financiero, menos reembolsos del principal, más o menos, la amortización acumulada, utilizando el método de la tasa de interés efectiva, de cualquier diferencia existente entre el importe inicial y el importe al vencimiento y, menos cualquier reducción por la pérdida de valor por deterioro o dudosa recuperación (reconocida directamente o mediante una cuenta correctora).

c) PROPIEDAD, PLANTA Y EQUIPO

Activos fijos, neto

El activo fijo de la Compañía está registrado al costo histórico. Los costos en que se incurran por mantenciones mayores, son reconocidos como activos fijos cuando estos cumplen con los requisitos definidos en la Sección 17. Estos activos son depreciados con cargo a resultados por el período restante de la vida útil del activo.

d) Provisiones

Las provisiones se reconocen cuando: a) la entidad tenga una obligación en la fecha sobre la que se informa como resultado de un suceso pasado, b) es probable que se requiera de un desembolso de efectivo para cancelar la obligación y c) el importe de la obligación pueda ser estimado de forma fiable. Las provisiones son revisadas en cada ejercicio y ajustadas para reflejar la mejor estimación a la fecha del balance general y el gasto o ingreso relacionado es presentado en el estado de resultados.

NOTA 3 –ACTIVO CORRIENTE

Efectivo y equivalentes al Efectivo

Se registra los recursos de alta liquidez de los cuales dispone la entidad para sus operaciones regulares y que no está restringido su uso, son además fácilmente convertibles en importes determinados de efectivo, estando sujetos a un riesgo poco significativo de cambios en su valor:

2013

Caja- Bancos	20,00
	<u>20,00</u>

NOTA 4 –ACTIVOS NO CORRIENTES (FIJO) - PROPIEDAD, PLANTA Y EQUIPO

Niif Pym s-17 NIIF PYMES SECCION 17: Se incluyen activos de los cuales es muy probable que se están obteniendo y se obtendrán beneficios futuro, cuyo costo es valorado con fiabilidad y en algunos casos están sujetos a una valoración efectuada por un perito, estos bienes se los están utilizando unos, en la producción y suministros de bienes y servicios; otros para propósitos administrativos:

2013

Muebles y Enseres	1.155,00
Equipo de Computaciony Softwae	825,00
(-) Depreciacion Acumulada (*)	-
TOTAL PROPIEDAD, PLANTA Y EQUIPO	<u>1.980,00</u>

(*) NIIF PYMES SECCION 17 (pág. 17.17 a 17.23): Es el saldo acumulado a la fecha, de la distribución sistemática del importe depreciable de un activo a largo plazo de su vida útil, considerando para el efecto el periodo durante el cual se espera utilizar el activo por parte de la entidad; o el número de unidades de producción o similares que se espera obtener del mismo por parte de la entidad.

ACCIONISTAS:

Juan Carlos Jaramillo Garcia

1.980,00

Veronica Gomez Candelario

20,00**TOTAL**2.000,00**NOTA 5- PATRIMONIO NETO**

Capital suscrito asignado reporta el monto total del capital representado por acciones o participaciones de la Compañía según consta en la escritura pública.

Las Ganancias contienen las utilidades netas acumuladas, las cuales los socios o accionistas no han dado un destino definitivo.

2013

Capital suscrito o asignado (a)

2.000,002.000,00
