
		SERVICIO DE RENTAS INTERNAS COMPROBANTE ELECTRONICO PARA PAGO	
Identificación de pago Número de identificación CEP#(Número de Serie) Código Impuesto Impuesto Tipo de Formulario		Red bancaria 0992148020001 870355735524 1021 Renta Sociedades 101	
RESUMEN DE DATOS Razón Social Periodo Fiscal Fecha de Declaración Fecha de Vencimiento Hora de Declaración Fecha Máxima de Pago		CONVERPAC SOCIEDAD ANONIMA 2009 14/04/2010 12/04/2010 09:28:11 AM 12/05/2010	
VALORES A PAGAR Total Impuesto a Pagar Intereses por mora Multas Total		\$ 297.91 \$ 0.00 \$ 0.00 \$ 297.91	
FORMA DE PAGO Débito Bancario, Efectivo, Cheque Compensaciones Notas de Crédito Cartulares Notas de Crédito Desmaterializadas		\$ 297.91 \$ 0.00 \$ 0.00 \$ 0.00	
TOTAL A PAGAR		\$ 297.91	

Le recordamos que el valor de US \$ 297.91 , debe ser cancelado hasta el 12/05/2010



BANCO INTERNACIONAL

OTRAS FORMAS DE PAGO IMPUESTOS SRI 0520092



Fecha: 12/05/2010

Tipo Impuesto : 1021 RENTA SOCIEDADES

Núm. de CEP : 870355735524

Razón Social : CONVERPAC SOCIEDAD ANONIMA

Núm. RUC : 0992148020001

Valor Efectivo : *****\$298.41

Valor Comisión : *****\$0.50

Monto Total : *****\$298.41

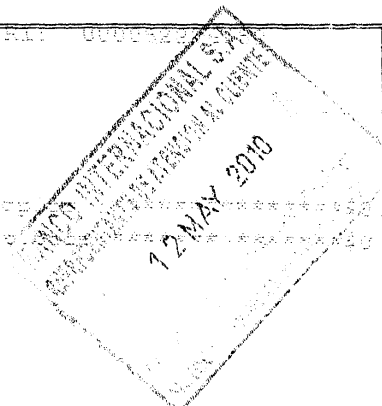
Sucursal : Av. Albarborea No. 3603

Cajero : 168 12:16 p.m. 12/05/2010

Trans. : 0218 PAGO DE IMPUESTOS OTRAS FORMAS

Chq. Brrg : *****\$0.00

Chq. Oco : *****\$0.00



Cliente / Copia: Banco

Form. 999-1240

FORMULARIO DECLARACIÓN DEL IMPUESTO A LA RENTA Y PRESENTACION

101

DE BALANCES FORMULARIO UNICO SOCIEDADES Y

No. FORMULARIO

Resolución No.

ESTABLECIMIENTOS PERMANENTES

26738045

NAC-DGER2008-1520

100 IDENTIFICACIÓN DE LA DECLARACIÓN

(O) ORIGINAL - (S) SUSTITUTIVA

031 O

AÑO 102 2009

No. FORMULARIO QUE SUSTITUYE

104

200 IDENTIFICACIÓN DEL SUJETO PASIVO

EXPEDIENTE

203

RUC 201 0992148020001

202 CONVERPAC SOCIEDAD ANONIMA

OPERACIONES CON PARTES RELACIONADAS DEL EXTERIOR EN EL EJERCICIO FISCAL (INFORMATIVO)

Activo con partes relacionadas del exterior	011	0	Ingreso con partes relacionadas del exterior	013	0
Pasivo con partes relacionadas del exterior	012	0	Egreso con partes relacionadas del exterior	014	0
TOTAL OPERACIONES CON PARTES RELACIONADAS DEL EXTERIOR (011 + 012 + 013 + 014)				015	0

ESTADO DE SITUACIÓN

ESTADO DE RESULTADOS

ACTIVO

INGRESOS

ACTIVO CORRIENTE		Ventas netas locales gravadas con tarifa 12%		601	378,199.45
Caja, bancos	311	1,922.56	Ventas netas locales gravadas con tarifa 0%	602	784,288.62
Inversiones corrientes	312	0	Exportaciones netas	603	0
Cuentas y documentos por cobrar clientes - corriente			Otros ingresos provenientes del exterior	604	0
Relacionados / Locales	313	0	Rendimientos financieros	605	0
Relacionados / Del exterior	314	0	Otras rentas gravadas	606	0
No relacionados / Locales	315	149,030.11	Utilidad en venta de activos fijos	607	0
No relacionados / Del exterior	316	0	Dividendos percibidos	608	0
Otras cuentas y documentos por cobrar - corriente			Rentas exentas provenientes de donaciones y aportaciones		
Relacionados / Locales	317	0	De recursos financieros	609	0
Relacionados / Del exterior	318	0	De otros locales	610	0
No relacionados / Locales	319	0	Del exterior	611	0
No relacionados / Del exterior	320	0	Otras rentas exentas	612	0
(-) Provisión cuentas incobrables	321	1,268.16	TOTAL INGRESOS (Suma del 601 al 612)	699	1,162,488.07
Credito tributario a favor del sujeto pasivo (IVA)	323	22,989.75			
Crédito tributario a favor del sujeto pasivo (RENTA)	324	10,836.76	Ventas netas de activos fijos (informativo)	691	0
Inventario de materia prima	325	0	Ingresos por reembolso como intermediario (informativo)	692	0
inventario de productos en proceso	326	0			
inventario de suministros y materiales	327	0			
inventario de prod. terminados y mercad. en almacén	328	26,299.12			
Mercaderías en tránsito	329	0			
Inventario repuestos, herramientas y accesorios	330	0	inventario inicial de bienes no producidos por		
Activos pagados por anticipado	331	203.35	el sujeto pasivo	701	0
Otros activos corrientes	332	0	Compras netas locales de bienes no producidos por		
TOTAL ACTIVO CORRIENTE	339	210,013.49	el sujeto pasivo	702	0

ACTIVO FIJO

Inventarios de bienes no producidos por

COSTOS Y GASTOS

COSTO

GASTO

Inventario inicial de bienes no producidos por

el sujeto pasivo

701 0

Compras netas locales de bienes no producidos por

el sujeto pasivo

702 0

ACTIVO FIJO		Importaciones de bienes no producidos por					
Inmuebles (excepto terrenos)	341	0	el sujeto pasivo	703	0	704	0
Naves, aeronaves, barcas y similares	342	0	(-) Inventario final de bienes no producidos por				
Muebles y enseres	343	2,084.06	el sujeto pasivo	705	0		
Maquinaria, equipo e instalaciones	344	8,605.01	Inventario inicial de materia prima	706	0		
Equipo de computación y software	345	1,425	Compras netas locales de materia prima	707	661,183.23		
Vehículos, equipo de transporte y camiónero móvil	346	0	Importaciones de materia prima	708	16,975.33		
Otros activos fijos	347	12,000.58	(-) Inventario final de materia prima	709	0		
(-) Depreciación acumulada activo fijo	348	15,422.98	Inventario inicial de productos en proceso	710	0		
Terrenos	349	0	(-) Inventario final de productos en proceso	711	0		
Obras en proceso	350	0	Inventario inicial de productos terminados	712	7,567		
TOTAL ACTIVO FIJOS	369	8,691.67	(-) Inventario final de productos terminados	713	26,299.12		
ACTIVO DIFERIDO (INTANGIBLE)		Sueldos, salarios y demás remuneraciones que					
Marcas, patentes, derechos de llave y otros similares	371	0	constituyen materia gravada del IESS	715	7,848	716	0
Gastos de organización y constitución	373	0	Beneficios sociales, indemnizaciones y otras remuneraciones				
Gastos de investigación, exploración y similares	375	0	que no constituyen materia gravada del IESS	717	1,634.74	718	0
Otros activos diferidos	377	0	Aporte a la seguridad social (incluye fondo de reserva)	719	1,607.27	720	0
(-) Amortización acumulada	378	0	Honorarios profesionales y dietas	721	0	722	0
TOTAL ACTIVO DIFERIDO	379	0	Honorarios a extranjeros por servicios ocasionales	723	0	724	0
ACTIVO LARGO PLAZO		Arrendamiento de inmuebles		725	0	726	0
Inversiones largo plazo / Acciones y participaciones	381	0	Mantenimiento y reparaciones	727	64,870.81	728	54,789
Inversiones largo plazo / Otras	382	0	Combustibles	729	34,930.43	730	6,000
Cuentas y documentos por cobrar clientes - largo plazo			Promoción y publicidad	731	0	732	0
Relacionados / Locales	383	0	Suministros y materiales	733	24,167.95	734	29,484
Relacionados / Del exterior	384	0	Transporte	735	0	736	7,033.69
No relacionados / Locales	385	0	Provisiones / Para jubilación patronal	737	0	738	0
No relacionados / Del exterior	386	0	Provisiones / Para desahucio	739	0	740	0
Otras cuentas y documentos por cobrar - largo plazo			Provisiones / Para cuentas incobrables			742	0
Relacionados / Locales	387	0	Provisiones / Otras provisiones	743	0	744	19,510.86
Relacionados / Del exterior	388	0	Arrendamiento mercantil / Local	745	0	746	0
No relacionados / Locales	389	0	Arrendamiento mercantil / Del exterior	747	0	748	0
No relacionados / Del exterior	390	0	Comisiones / Local	749	0	750	0
(-) Provisión cuentas incobrables	391	0	Comisiones / Del exterior	751	0	752	0
Otros activos largo plazo	392	0	Intereses bancarios				
TOTAL ACTIVO LARGO PLAZO	397	0	Local	753	0	754	0
TOTAL DEL ACTIVO (339 + 369 + 379 + 397)	399	218,705.16	Del exterior	755	0	756	0
PASIVO		Intereses pagados a terceros					
PASIVO CORRIENTE		Relacionados / Local		757	0	758	0
Cuentas y documentos por pagar proveedores - corriente			Relacionados / Del exterior	759	0	760	0
Relacionados / Locales	411	0	No relacionados / Local	761	0	762	0
Relacionados / Del exterior	412	0	No relacionados / Del exterior	763	0	764	0
No relacionados / Locales	413	47,218.68	Pérdida en venta de activos / Relacionadas	765	0	766	0
No relacionados / Del exterior	414	0	Pérdida en venta de activos / No relacionadas	767	0	768	0
Obligaciones con instituciones financieras - corriente			Otras pérdidas	769	0	770	0
Locales	415	0	Seguros y reaseguros (primas y cesiones)	771	216.2	772	324.31
Del exterior	416	0	Gastos indirectos asignados desde el exterior				

Préstamos de accionistas / Locales	417	<input type="text" value="0"/>	por partes relacionadas	773	<input type="text" value="0"/>	774	<input type="text" value="0"/>
Préstamos de accionistas / Del exterior	418	<input type="text" value="0"/>	Gastos de gestión			775	<input type="text" value="2,886.7"/>
Otras cuentas y documentos por pagar - corriente			impuestos, contribuciones y otros			776	<input type="text" value="8,525.67"/>
Relacionados / Locales	419	<input type="text" value="0"/>	Gastos de viaje	777	<input type="text" value="17,437.32"/>	778	<input type="text" value="11,624.88"/>
Relacionados / Del exterior	420	<input type="text" value="0"/>	IVA que se carga al costo o gasto	779	<input type="text" value="0"/>	780	<input type="text" value="0"/>
No relacionados / Locales	421	<input type="text" value="41,495.04"/>	Depreciación de activos fijos / Acelerada	781	<input type="text" value="0"/>	782	<input type="text" value="0"/>
No relacionados / Del exterior	422	<input type="text" value="0"/>	Depreciación de activos fijos / No acelerada	783	<input type="text" value="860.5"/>	784	<input type="text" value="1,836.39"/>
Impuesto a la renta por pagar del ejercicio	423	<input type="text" value="11,036.95"/>	Amortizaciones	785	<input type="text" value="0"/>	786	<input type="text" value="0"/>
Participación trabajadores por pagar del ejercicio	424	<input type="text" value="7,781.05"/>	Servicios públicos	787	<input type="text" value="155.65"/>	788	<input type="text" value="3,812.6"/>
Transferencias casa matriz y sucursales (del exterior)	425	<input type="text" value="0"/>	Pagos por otros servicios	789	<input type="text" value="8,789.59"/>	790	<input type="text" value="26,400"/>
Crédito a mutuo	426	<input type="text" value="0"/>	Pagos por otros bienes	791	<input type="text" value="0"/>	792	<input type="text" value="116,441.4"/>
Obligaciones emitidas corto plazo	427	<input type="text" value="0"/>	TOTAL COSTOS	797	<input type="text" value="821,944.9"/>		
Provisiones	428	<input type="text" value="3,242"/>	TOTAL GASTOS			798	<input type="text" value="288,669.5"/>
TOTAL PASIVO CORRIENTE	439	<input type="text" value="110,773.72"/>	TOTAL COSTOS Y GASTOS (797 + 798)			799	<input type="text" value="1,110,614.4"/>
PASIVO LARGO PLAZO							
Cuentas y documentos por pagar proveedores - largo plazo			Baja de inventario (informativo)			794	<input type="text" value="0"/>
Relacionados / Locales	441	<input type="text" value="0"/>	Pago por reembolso como reembolsante (informativo)			795	<input type="text" value="0"/>
Relacionados / Del exterior	442	<input type="text" value="0"/>	Pago por reembolso como intermediario (informativo)			796	<input type="text" value="0"/>
No relacionados / Locales	443	<input type="text" value="0"/>					
No relacionados / Del exterior	444	<input type="text" value="0"/>					
Obligaciones con instituciones financieras - largo plazo			CONCILIACIÓN TRIBUTARIA				
Locales	445	<input type="text" value="0"/>					
Del exterior	446	<input type="text" value="0"/>	UTILIDAD DEL EJERCICIO (Si 699 - 799 mayor a 0)			801	<input type="text" value="51,873.67"/>
Préstamos de accionistas / Locales	447	<input type="text" value="0"/>	PERDIDA DEL EJERCICIO (Si 699 - 799 menor a 0)			802	<input type="text" value="0"/>
Préstamos de accionistas / Del exterior	448	<input type="text" value="0"/>	(-) 15% Participación a trabajadores			811	<input type="text" value="7,781.05"/>
Otras cuentas y documentos por pagar - largo plazo			(-) 100% Dividendos percibidos exentos (Campo 608)			812	<input type="text" value="0"/>
Relacionados / Locales	449	<input type="text" value="0"/>	(-) 100% Otras rentas exentas (609+610+611+612)			813	<input type="text" value="0"/>
Relacionados / Del exterior	450	<input type="text" value="0"/>	(+) Gastos no deducibles locales			814	<input type="text" value="446.06"/>
No relacionados / Locales	451	<input type="text" value="0"/>	(+) Gastos no deducibles del exterior			815	<input type="text" value="0"/>
No relacionados / Del exterior	452	<input type="text" value="0"/>	(+) Gastos incurridos para generar ingresos exentos			816	<input type="text" value="0"/>
Transferencias casa matriz y sucursales (del exterior)	453	<input type="text" value="0"/>	(+) Participación trabajadores atribuibles a ingresos exentos			817	<input type="text" value="0"/>
Crédito a mutuo	454	<input type="text" value="0"/>	(-) Amortización pérdidas tributarias de años anteriores			818	<input type="text" value="0"/>
Obligaciones emitidas largo plazo	455	<input type="text" value="0"/>	(-) Deducciones por leyes especiales			819	<input type="text" value="0"/>
Provisiones para jubilación patronal	456	<input type="text" value="0"/>	(+) Ajuste por precios de transferencia			820	<input type="text" value="0"/>
Provisiones para desahucio	457	<input type="text" value="0"/>	(-) Deducción por incremento neto de empleados			821	<input type="text" value="0"/>
Otras provisiones	458	<input type="text" value="0"/>	(-) Deducción por pago a trabajadores con discapacidad			822	<input type="text" value="0"/>
TOTAL PASIVO LARGO PLAZO	469	<input type="text" value="0"/>					
Pasivos diferidos	479	<input type="text" value="0"/>	UTILIDAD GRAVABLE			829	<input type="text" value="44,538.68"/>
Otros pasivos	489	<input type="text" value="0"/>	PERDIDA			839	<input type="text" value="0"/>
TOTAL DEL PASIVO (439 + 469 + 479 + 489)	499	<input type="text" value="110,773.72"/>					
			Utilidad a reinvertir y capitalizar			841	<input type="text" value="0"/>
			Saldo utilidad gravable			842	<input type="text" value="44,538.68"/>
PATRIMONIO NETO							
Capital suscrito y/o asignado	501	<input type="text" value="800"/>	Total impuesto causado			949	<input type="text" value="11,134.67"/>
(-) Capital suscrito no pagado, acciones en tesorería	503	<input type="text" value="0"/>	(-) Anticipo pagado			851	<input type="text" value="0"/>
Aportes de socios o accionistas para futura capitalización	505	<input type="text" value="7,920.98"/>	(-) Retenciones en la fuente realizadas en el ejercicio fiscal			852	<input type="text" value="10,836.76"/>
			(-) Retenciones por dividendos anticipados			853	<input type="text" value="0"/>

Reserva legal	507	8,698.2	(-) Retenciones por ingresos provenientes del exterior	854	0
Otras reservas	509	0	(-) Crédito tributario de años anteriores	855	0
Utilidad no distribuida ejercicios anteriores	513	57,554.31	(-) Exoneración por leyes especiales	856	0
(-) Pérdida acumulada ejercicios anteriores	515	0			
Utilidad del ejercicio	517	32,957.95	IMPUESTO A LA RENTA A PAGAR	859	297.91
(-) Pérdida del ejercicio	519	0	SALDO A FAVOR DEL CONTRIBUYENTE	869	0
TOTAL PATRIMONIO NETO	598	107,931.44			
TOTAL PASIVO Y PATRIMONIO	599	218,705.16	Anticipo próximo año (fórmula)	879	7,365.74

Pago previo (informativo) 890 0

DETALLE DE IMPUTACIÓN AL PAGO (Para declaraciones sustitutivas)

Impuesto 897 0 Interés 898 0 Multa 899 0

VALORES A PAGAR Y FORMA DE PAGO (Luego de imputación al pago en declaraciones sustitutivas)

Total impuesto a pagar (859 - 897) 902 297.91
 Interés por mora 903 0
 Multas 904 0
 TOTAL PAGADO (902 + 903 + 904) 999 297.91

Mediante cheque, débito bancario, efectivo u otras formas de pago 905 297.91
 Mediante Compensaciones 906 0
 Mediante Notas de Crédito 907 0

DETALLE DE NOTAS DE CREDITO


N/C No. 908 0 N/C No. 910 0 N/C No. 912 0 N/C No. 914 0
 Valor USD 909 0 Valor USD 911 0 Valor USD 913 0 Valor USD 915 0

DETALLE DE COMPENSACIONES
 Resolución No. 916 0 Resolución No. 918 0
 Valor USD 917 0 Valor USD 919 0

Declaro que los datos proporcionados en este documento son exactos y verdaderos, por lo que asumo la responsabilidad legal que de ella se deriven (Art. 101 de la L.O.R.T.).

No. ID REPRESENTANTE LEGAL 198 0909549560 RUC CONTADOR 199 0905951539001

FORMA DE PAGO 921 no existe dato
 BANCO 922 RED BANCARIA



La presente información reposa en la base de datos del SRI, conforme la declaración realizada por el contribuyente
 Numero Serial: 870355735524
 Fecha Recaudación: 14/04/2010

Rene Sanchez R.
 RENE FERNANDO SANCHEZ RODRIGUEZ

Roddy Contreras
 RODDY CONTRERAS AYALA VELAZ