


United Motors del Ecuador S.A. (Sucesora de Carboquil S.A.)

*Estados Financieros por el Año Terminado
el 31 de Diciembre del 2010 e Informe de los
Auditores Independientes*



INFORME DE LOS AUDITORES INDEPENDIENTES

A los Señores Accionistas y/o Junta de Directores de
United Motors del Ecuador S.A. (Sucesora de Carboquil S.A):

Informe sobre los estados financieros

Hemos auditado los estados financieros que se adjuntan de United Motors del Ecuador S.A. (Sucesora de Carboquil S.A), que comprenden el balance general al 31 de diciembre del 2010 y los correspondientes estados de resultados, de patrimonio de los accionistas y de flujos de caja por el año terminado en esa fecha y un resumen de las políticas contables significativas y otras notas explicativas.

Responsabilidad de la Gerencia por los estados financieros

La gerencia de la Compañía es responsable de la preparación y presentación razonable de estos estados financieros de acuerdo con principios de contabilidad generalmente aceptados en el Ecuador, y del control interno determinado por la gerencia como necesario para permitir la preparación de los estados financieros libres de errores materiales, debido a fraude o error.

Responsabilidad del Auditor

Nuestra responsabilidad es expresar una opinión sobre estos estados financieros basados en nuestra auditoría. Nuestra auditoría fue efectuada de acuerdo con normas internacionales de auditoría. Dichas normas requieren que cumplamos con requisitos éticos y planifiquemos y realicemos la auditoría para obtener certeza razonable de si los estados financieros no contienen errores importantes.

Una auditoría comprende la realización de procedimientos para obtener evidencia de auditoría sobre los saldos y revelaciones presentadas en los estados financieros. Los procedimientos seleccionados dependen del juicio del auditor, incluyendo la evaluación del riesgo de errores importantes en los estados financieros por fraude o error. Al efectuar esta evaluación de riesgo, el auditor toma en consideración los controles internos relevantes para la preparación y presentación razonable de los estados financieros de la Compañía a fin de diseñar procedimientos de auditoría adecuados a las circunstancias, pero no con el propósito de expresar una opinión sobre la efectividad del control interno de la Compañía. Una auditoría también comprende la evaluación de que los principios de contabilidad utilizados son apropiados y de que las estimaciones contables hechas por la gerencia son razonables, así como una evaluación de la presentación general de los estados financieros.

Consideramos que la evidencia de auditoría que hemos obtenido es suficiente y apropiada para proporcionar una base para nuestra opinión de auditoría.

Opinión

En nuestra opinión, los referidos estados financieros presentan razonablemente, en todos los aspectos importantes, la posición financiera de United Motors del Ecuador S.A. (Sucesora de Carboquil S.A.) al 31 de diciembre del 2010, el resultado de sus operaciones y sus flujos de caja por el año terminado en esa fecha, de acuerdo con principios de contabilidad generalmente aceptados en el Ecuador.

Asuntos de énfasis


Sin calificar nuestra opinión, informamos lo siguiente:

- Tal como se explica con más detalle en la Notas 1 a los estados financieros adjuntos, la Compañía cambió su giro de negocio a la comercialización de otras marcas, razón por lo cual en febrero del 2011, subarrendó los terrenos en los cuales operaba, a la compañía relacionada Autosharecorp S.A.; quien a partir del año 2010 comercializa los vehículos y repuestos automotrices de la marca Ford. Así mismo, en el mes de enero del 2010, la Compañía vendió a la referida compañía relacionada, inventario, muebles, enseres y equipo por US\$459 mil. Adicionalmente, la Junta General de Accionistas reunida el 10 de septiembre del 2009, resolvió la disminución del capital de la Compañía en US\$1,050 mil, la misma que fue registrada e inscrita en el Registro Mercantil el 20 de enero del 2010.
- Tal como se menciona en la Nota 1 a los estados financieros adjuntos, con fecha 24 de junio del 2010, la Superintendencia de Compañías del Ecuador, mediante Resolución No. SC-II-DJC-G-10-0004197, aprobó el cambio de denominación social de "Carboquil S.A." por la de "United Motors del Ecuador S.A.", cambio de domicilio a la ciudad de Quito y reforma de estatutos. Dicha resolución fue inscrita en el Registro Mercantil con fecha 2 de agosto del 2010.

Deloitte & Touche

Quito, Abril 15, 2011
Registro No. 019


Jorge Brito
Licencia No. 21540



PASIVOS Y PATRIMONIO DE LOS ACCIONISTAS

Notas

2010 **2009**
(en miles de U.S. dólares)

PASIVOS CORRIENTES:

Obligaciones bancarias	8	550	395
Cuentas por pagar	9	164	1,004
Participación a empleados	10		4
Impuesto a la renta	11	28	28
Otros gastos acumulados y otras cuentas por pagar	12	<u>350</u>	<u>262</u>
Total pasivos corrientes		<u>1,092</u>	<u>1,693</u>

PATRIMONIO DE LOS ACCIONISTAS:

Capital social	252	1,302
Reserva legal	32	32
Aportes para futuras capitalizaciones	275	275
Déficit acumulado	<u>(160)</u>	<u>(974)</u>
Patrimonio de los accionistas	<u>399</u>	<u>635</u>

TOTAL

1.491

2.328

Bolívar De La Torre
Gerente de Operaciones

Pablo Gómez
Contador General

UNITED MOTORS DEL ECUADOR S.A. (SUCESSORA DE CARBOQUIL S.A.)


ESTADO DE RESULTADOS
POR EL AÑO TERMINADO EL 31 DE DICIEMBRE DEL 2010

	<u>Notas</u>	<u>2010</u> (en miles de U.S. dólares)	<u>2009</u>
VENTAS NETAS	15	2,715	9,619
COSTO DE VENTAS		<u>2,333</u>	<u>8,137</u>
MARGEN BRUTO		<u>382</u>	<u>1,482</u>
GASTOS DE ADMINISTRACIÓN Y VENTAS		<u>460</u>	<u>1,322</u>
UTILIDAD (PÉRDIDA) DE OPERACIONES		<u>(78)</u>	<u>160</u>
OTROS INGRESOS (GASTOS):			
Gastos financieros		(20)	(187)
Otros ingresos, neto		<u>84</u>	<u>51</u>
Total		<u>64</u>	<u>(136)</u>
UTILIDAD (PÉRDIDA) ANTES DE PARTICIPACIÓN A EMPLEADOS E IMPUESTO A LA RENTA		<u>(14)</u>	<u>24</u>
MENOS:			
Participación a empleados	10	-	4
Impuesto a la renta	11	<u>67</u>	<u>99</u>
Total		<u>67</u>	<u>103</u>
PÉRDIDA NETA		<u>(81)</u>	<u>(79)</u>

Ver notas a los estados financieros


Fernando Banderas
Gerente General


Bolívar De La Torre
Gerente de Operaciones


Pablo Gómez
Contador General

UNITED MOTORS DEL ECUADOR S.A. (SUCESORA DE CARBOQUIL S.A.)


ESTADO DE PATRIMONIO DE LOS ACCIONISTAS
POR EL AÑO TERMINADO EL 31 DE DICIEMBRE DEL 2010

	<u>Capital</u> <u>Social</u>	<u>Reserva</u> <u>Legal</u>	<u>Aportes</u> <u>para Futuras</u> <u>Capitalizaciones</u>	<u>Déficit</u> <u>Acumulado</u>	<u>Total</u>
			... (en miles de U.S. dólares) ...		
Saldos al 31 de diciembre del 2008	1,302	32	275	(895)	714
Pérdida neta	—	—	—	(79)	(79)
Saldos al 31 de diciembre del 2009	1,302	32	275	(974)	635
Disminución del capital	(1,050)			895	(155)
Pérdida neta	—	—	—	(81)	(81)
Saldos al 31 de diciembre del 2010	<u>252</u>	<u>32</u>	<u>275</u>	<u>(160)</u>	<u>399</u>

Ver notas a los estados financieros


Fernando Banderas
Gerente General


Bolívar De La Torre
Gerente de Operaciones


Pablo Gómez
Contador General

UNITED MOTORS DEL ECUADOR S.A. (SUCESORA DE CARBOQUIL S.A.)

**ESTADO DE FLUJOS DE CAJA
POR EL AÑO TERMINADO EL 31 DE DICIEMBRE DEL 2010**

	2010	2009
	(en miles de U.S. dólares)	
FLUJOS DE CAJA DE (EN) ACTIVIDADES DE OPERACIÓN:		
Recibido de clientes	2,537	9,731
Pagado a proveedores y empleados	(3,465)	(9,349)
Intereses pagados	(22)	(187)
Participación a empleados	(4)	(8)
Impuesto a la renta	(67)	(56)
Otros ingresos, neto	<u>173</u>	<u>8</u>
Efectivo neto proveniente de (utilizado en) actividades de operación	<u>(848)</u>	<u>139</u>
FLUJOS DE CAJA DE (EN) ACTIVIDADES DE INVERSIÓN:		
Adquisición de propiedades y equipo	(120)	(9)
Precio de venta de propiedades y equipo.	<u>65</u>	<u>11</u>
Efectivo neto proveniente de (utilizado en) actividades de inversión	<u>(55)</u>	<u>2</u>
FLUJOS DE CAJA DE (EN) ACTIVIDADES DE FINANCIAMIENTO:		
Incremento (pago) de obligaciones bancarias	155	(5)
Incremento de cuenta por pagar a compañía relacionada	<u>180</u>	<u>—</u>
Efectivo neto proveniente de (utilizado en) actividades de financiamiento	<u>335</u>	<u>(5)</u>
CAJA Y BANCOS:		
Incremento (disminución) neto durante el año	(568)	136
Saldos al comienzo del año	<u>615</u>	<u>479</u>
SALDOS AL FIN DEL AÑO	<u>47</u>	<u>615</u>

(Continúa...)

UNITED MOTORS DEL ECUADOR S.A. (SUCESSORA DE CARBOQUIL S.A.)


**ESTADO DE FLUJOS DE CAJA (Continuación...)
POR EL AÑO TERMINADO EL 31 DE DICIEMBRE DEL 2010**

	<u>2010</u>	<u>2009</u>
	(en miles de U.S. dólares)	
CONCILIACIÓN DE LA PÉRDIDA NETA CON EL EFECTIVO NETO PROVENIENTE DE (UTILIZADO EN) ACTIVIDADES DE OPERACIÓN:		
Pérdida neta	(81)	(79)
Ajustes para conciliar la pérdida neta con el efectivo neto proveniente de (utilizado en) actividades de operación:		
Depreciación de propiedades y equipo	7	371
Ganancia en venta de propiedades y equipo	(8)	(4)
Reversión de la provisión para cuentas dudosas, neto		(4)
Reversión de la provisión para jubilación y desahucio		(21)
Reversión de la provisión por obsolescencia de inventarios	(99)	
Cambios en activos y pasivos:		
Cuentas por cobrar	(178)	116
Inventarios	1,363	644
Gastos anticipados y otras cuentas por cobrar	(761)	38
Cuentas por pagar	(840)	(1,170)
Participación a empleados	(4)	(4)
Impuesto a la renta		28
Otros gastos acumulados y otras cuentas por pagar	<u>(247)</u>	<u>224</u>
EFECTIVO NETO PROVENIENTE DE (UTILIZADO EN) ACTIVIDADES DE OPERACIÓN	<u>(848)</u>	<u>139</u>

Ver notas a los estados financieros


Fernando Banderas
Gerente General


Bolívar De La Torre
Gerente de Operaciones


Pablo Gómez
Contador General

UNITED MOTORS DEL ECUADOR S.A. (SUCESORA DE CARBOQUIL S.A.)

NOTAS A LOS ESTADOS FINANCIEROS POR EL AÑO TERMINADO EL 31 DE DICIEMBRE DEL 2010

1. OPERACIONES

Carboquil S.A., fue constituida en Ecuador desde septiembre del año 2000 e inició sus operaciones en julio 23 del 2003 y su actividad principal era la importación y comercialización de vehículos y repuestos automotrices de la marca Ford. A partir del año 2010, la Compañía cambió su giro de negocio a la comercialización de otras marcas, razón por lo cual en febrero del 2011, subarrendó los terrenos en los cuales operaba, a la compañía relacionada Autosharecorp S.A.; quien a partir del año 2010 comercializa los vehículos y repuestos automotrices de la marca Ford. Así mismo, en el mes de enero del 2010, la Compañía vendió a la referida compañía relacionada, inventario, muebles, enseres y equipo por US\$459 mil. Adicionalmente, la Junta General de Accionistas reunida el 10 de septiembre del 2009, resolvió la disminución del capital de la Compañía en US\$1,050 mil, la misma que fue registrada e inscrita en el Registro Mercantil el 20 de enero del 2010.

Con fecha 24 de junio del 2010, la Superintendencia de Compañías del Ecuador, mediante Resolución No. SC-IJ-DJC-G-10-0004197, aprobó el cambio de denominación social de "Carboquil S.A." por la de "United Motors del Ecuador S.A.", cambio de domicilio a la ciudad de Quito y reforma de estatutos. Dicha resolución fue inscrita en el Registro Mercantil con fecha 2 de agosto del 2010.

Actualmente, la actividad principal de la Compañía es la comercialización de motocicletas, scooters, cuatrimotos, partes, piezas y accesorios de la marca americana "United Motors".

2. POLÍTICAS CONTABLES SIGNIFICATIVAS

Los estados financieros han sido preparados en U.S. dólares. Las políticas contables de la Compañía son las establecidas por la Federación Nacional de Contadores del Ecuador y autorizadas por la Superintendencia de Compañías del Ecuador. Dichas políticas requieren que la Administración realice ciertas estimaciones y establezca algunos supuestos inherentes a la actividad económica de la entidad, con el propósito de determinar la valuación y presentación de algunas partidas que forman parte de los estados financieros. En opinión de la Administración, tales estimaciones y supuestos estuvieron basados en la mejor utilización de la información disponible al momento, los cuales podrían llegar a diferir de sus efectos finales.

A continuación se resumen las principales prácticas contables seguidas por la Compañía en la preparación de sus estados financieros:

Ventas y Costo de Ventas - Los ingresos por ventas y su costo son reconocidos en resultados en el período en que se realiza la transferencia de dominio de los productos.

Cuentas por Cobrar - Han sido valuadas a su valor nominal. Las cuentas por cobrar incluyen una provisión para reducir su valor al de probable realización. Dicha provisión se constituye en función de un análisis de la probabilidad de recuperación de las cuentas.

Valuación de Inventarios - Al costo de adquisición que no excede a los correspondientes valores netos de realización. Las importaciones en tránsito se encuentran registradas a su costo de adquisición. Los inventarios incluyen una provisión para reconocer pérdidas por obsolescencia, la cual es determinada en función de un análisis de la posibilidad real de venta.

Valuación de Activos Fijos - Al costo de adquisición. El costo de activos fijos se deprecia de acuerdo con el método de línea recta en función de los años de vida útil estimada de 10 para muebles y enseres, 5 para equipos y vehículos y 3 para equipos de computación. Los gastos de mantenimiento y reparaciones ordinarias se cargan directamente a los resultados del año.

Provisiones para Participación a Empleados e Impuesto a la Renta - Están constituidas de acuerdo con disposiciones legales a las tasas del 15% para participación a empleados y 25% para impuesto a la renta y son registradas en los resultados del año.

3. CAJA Y BANCOS

Un resumen de caja y bancos es como sigue:

	... Diciembre 31,...	
	<u>2010</u>	<u>2009</u>
	(en miles de U.S. dólares)	
Caja	15	131
Bancos locales	<u>32</u>	<u>484</u>
Total	<u>47</u>	<u>615</u>

4. CUENTAS POR COBRAR COMERCIALES

Un resumen de cuentas por cobrar comerciales es como sigue:

	... Diciembre 31,...	
	<u>2010</u>	<u>2009</u>
	(en miles de U.S. dólares)	
Clientes	582	404
Provisión para cuentas dudosas	<u>(151)</u>	<u>(151)</u>
Total	<u>431</u>	<u>253</u>

Los movimientos de la provisión para cuentas dudosas fueron como sigue:

	<u>2010</u>	<u>2009</u>
	(en miles de U.S. dólares)	
Saldos al comienzo del año	151	159
Reversión de provisión		(4)
Bajas	—	(4)
Saldos al fin del año	<u>151</u>	<u>151</u>

5. INVENTARIOS

Un resumen de inventarios es como sigue:

	... Diciembre 31,...	
	<u>2010</u>	<u>2009</u>
	(en miles de U.S. dólares)	
Unidades	68	653
Repuestos y suministros para vehículos	26	398
Importaciones en tránsito	40	426
Otros	1	21
Provisión para obsolescencia	—	(99)
Total	<u>135</u>	<u>1,399</u>

6. GASTOS ANTICIPADOS Y OTRAS CUENTAS POR COBRAR

Un resumen de gastos anticipados y otras cuentas por cobrar es como sigue:

	... Diciembre 31,...	
	<u>2010</u>	<u>2009</u>
	(en miles de U.S. dólares)	
Metaltronic S.A. (1)	718	
Impuesto al Valor Agregado - IVA	44	
Otras cuentas por cobrar	<u>1</u>	<u>2</u>
Total	<u>763</u>	<u>2</u>

(1) Corresponde a anticipos entregados para la compra de inventarios.

7. ACTIVOS FIJOS

Los movimientos de activos fijos fueron como sigue:

	<u>2010</u>	<u>2009</u>
	(en miles de U.S. dólares)	
Saldos netos al comienzo del año	59	428
Adquisiciones	120	9
Ventas y/o retiros	(57)	(7)
Depreciación	<u>(7)</u>	<u>(371)</u>
Saldos netos al fin del año	<u>115</u>	<u>59</u>

8. OBLIGACIONES BANCARIAS

Al 31 de diciembre del 2010, corresponde a obligaciones con un banco local con vencimientos hasta marzo del 2011(en junio del 2010 para el año 2009) y tasas de intereses nominales anuales que fluctúan entre 8.50% y 8.75% (una tasa de interés nominal anual del 8.75% para el año 2009).

9. CUENTAS POR PAGAR

Un resumen de cuentas por pagar es como sigue:

	... Diciembre 31,...	
	<u>2010</u>	<u>2009</u>
	(en miles de U.S. dólares)	
Proveedor unidades		735
Otros proveedores	<u>164</u>	<u>269</u>
Total	<u>164</u>	<u>1,004</u>

Proveedor Unidades - Al 31 de diciembre del 2009, representa cuentas por pagar a World Trade Financing - WTF por la adquisición de vehículos de la marca Ford, con vencimientos a 120 días y un interés correspondiente a la tasa Libor más un cargo adicional que fluctúa entre 3 y 4 puntos, que representó una tasa del 7% anual en el año 2009 (Ver Nota 15).

10. PARTICIPACIÓN A EMPLEADOS

De conformidad con disposiciones legales, los empleados tienen derecho a participar en las utilidades de la empresa en un 15% aplicable a las utilidades líquidas. Los movimientos de la provisión para participación a empleados fueron como sigue:

	<u>2010</u> (en miles de U.S. dólares)	<u>2009</u> (en miles de U.S. dólares)
Saldos al comienzo del año	4	8
Provisión del año		4
Pagos efectuados	<u>(4)</u>	<u>(8)</u>
Saldos al fin del año	<u>-</u>	<u>4</u>

11. IMPUESTO A LA RENTA

De conformidad con disposiciones legales, la tarifa para el impuesto a la renta, se calcula en un 25% sobre las utilidades sujetas a distribución y del 15% sobre las utilidades sujetas a capitalización. Hasta el año 2009, los dividendos en efectivo que se declararon o distribuyeron a favor de accionistas nacionales o extranjeros no se encontraban sujetos a retención adicional alguna. A partir del año 2010, los dividendos distribuidos a favor de accionistas personas naturales residentes en el Ecuador y de sociedades domiciliadas en paraísos fiscales, o en jurisdicciones de menor imposición, se encuentran gravados para efectos del impuesto a la renta.

Una reconciliación entre la utilidad según estados financieros y la utilidad gravable, es como sigue:

	<u>2010</u> (en miles de U.S. dólares)	<u>2009</u> (en miles de U.S. dólares)
Utilidad (pérdida) según estados financieros, neta de participación a empleados	(14)	20
Gastos no deducibles	25	574
Amortización de pérdidas tributarias		(133)
Otras partidas conciliatorias		(64)
Utilidad gravable	<u>11</u>	<u>397</u>
Impuesto a la renta	<u>3</u>	<u>99</u>
Anticipo calculado e impuesto a la renta cargado a resultados (1)	<u>67</u>	<u>-</u>

- (1) A partir del año 2010, se debe considerar como impuesto a la renta mínimo el valor del anticipo calculado, el cual resulta de la suma matemática del 0.4% del activo, 0.2% del patrimonio, 0.4% de ingresos gravados y 0.2% de costos y gastos deducibles.

El anticipo de impuesto a la renta calculado por la Compañía para el año 2010, fue de US\$67 mil; sin embargo, el impuesto a la renta causado del año es de US\$3 mil. Consecuentemente, la Compañía registró en resultados US\$67 mil equivalente al impuesto a la renta mínimo.

Los movimientos de la provisión para impuesto a la renta fueron como sigue:

	<u>2010</u>	<u>2009</u>
	(en miles de U.S. dólares)	
Saldos al comienzo del año	28	(15)
Provisión del año	67	99
Pagos efectuados	(67)	(56)
Saldos al fin del año	<u>28</u>	<u>28</u>

De acuerdo con disposiciones legales vigentes, las pérdidas tributarias pueden ser compensadas con las utilidades gravables que se obtengan dentro de los cinco (5) períodos impositivos siguientes, sin que dicha compensación exceda, en cada período, del 25% de las utilidades gravables. El saldo de las pérdidas tributarias por amortizar al 31 de diciembre del 2010 es de US\$322 mil (US\$513 mil en el año 2009).

Son susceptibles de revisión por parte de las autoridades tributarias las declaraciones de impuestos de los años 2007 al 2010.

Aspectos Tributarios del Código Orgánico de la Producción - Con fecha diciembre 29 de 2010 se promulgó en el Suplemento del Registro Oficial No. 351 el Código Orgánico de la Producción, Comercio e Inversiones, el mismo que incluye entre otros aspectos tributarios los siguientes:

- La reducción progresiva en tres puntos porcentuales en la tarifa de impuesto a la renta para sociedades, así tenemos: 24% para el año 2011, 23% para el año 2012 y 22% a partir del año 2013.
- Exoneración del impuesto a la renta durante 5 años para nuevas sociedades cuyas inversiones se realicen para el desarrollo de sectores económicos considerados prioritarios para el Estado.
- Exoneración de retención en la fuente de impuesto a la renta en pago de intereses de créditos externos otorgados por instituciones financieras.
- La reducción progresiva del porcentaje de retención en la fuente de impuesto a la renta en pagos al exterior conforme la tarifa de impuesto a la renta para sociedades.
- Para las nuevas sociedades, exoneración del pago del anticipo de impuesto a la renta hasta el quinto año de operación efectiva.
- Exoneración del impuesto a la salida de divisas en los pagos de capital e intereses por créditos otorgados por instituciones financieras destinados al financiamiento de inversiones previstas en este Código.

12. OTROS GASTOS ACUMULADOS Y OTRAS CUENTAS POR PAGAR

Un resumen de otros gastos acumulados y otras cuentas por pagar es como sigue:

	... Diciembre 31,...	
	<u>2010</u>	<u>2009</u>
	(en miles de U.S. dólares)	
Motransa C.A. (1)	180	
Cuentas por pagar a accionistas	155	
Anticipos de clientes	2	165
Beneficios sociales	1	32
Otros	<u>12</u>	<u>65</u>
Total	<u>350</u>	<u>262</u>

(1) Al 31 de diciembre del 2010, corresponde a un préstamo recibido con vencimiento en marzo del 2011 y una tasa de interés nominal anual del 10%.

13. PRECIOS DE TRANSFERENCIA

De conformidad con disposiciones legales vigentes, los contribuyentes sujetos al impuesto a la renta que hayan efectuado operaciones con partes relacionadas domiciliadas en el exterior, dentro de un mismo período fiscal por un importe acumulado superior a US\$5 millones, están obligados a presentar un estudio de Precios de Transferencia que determine si tales operaciones ha sido efectuadas a valores de plena competencia. Las operaciones de la Compañía con partes relacionadas durante el año 2010, no superaron el importe acumulado mencionado.

14. PATRIMONIO DE LOS ACCIONISTAS

Capital Social - El capital social autorizado para el año 2010, consiste de 252,000 acciones de US\$1.00 valor nominal unitario. Con fecha 7 de enero del 2010, la Superintendencia de Compañías, mediante Resolución No. SC.IJ.DJC.G.09.000821, aprobó la disminución del capital de la Compañía en US\$1.1 millones.

Reserva Legal - La Ley de Compañías requiere que un 10% de la utilidad anual sea apropiado como reserva legal hasta que ésta como mínimo alcance el 50% del capital social. Esta reserva no es disponible para el pago de dividendos en efectivo pero puede ser capitalizada en su totalidad.

15. TRANSACCIONES SIGNIFICATIVAS CON COMPAÑÍAS RELACIONADAS

Las principales transacciones con compañías relacionadas, se desglosan como sigue:

	<u>2010</u> (en miles de U.S. dólares)	<u>2009</u>
Préstamos recibidos	<u>322</u>	<u>957</u>
Asistencia técnica	<u>216</u>	<u>42</u>
Ventas de inventario y activos	<u>696</u>	<u>11</u>
Compras	<u>186</u>	<u>25</u>

16. COMPROMISOS

Al 31 de diciembre del 2010 y 2009, la Compañía ha suscrito los siguientes contratos:

Contrato de Distribución - El 4 de junio del 2010, la Compañía firmó un contrato con UM International LLC, para la compra y venta de productos bajo la marca "United Motors", por un período de cinco años, renovable por períodos iguales, siempre y cuando la Compañía haya cumplido con los niveles de venta establecidos por UM International LLC.

Contrato de Arrendamiento - En marzo 26 del 2006, la Compañía y la Honorable Junta de Beneficencia de Guayaquil, suscribieron un contrato por el arrendamiento de 6 solares de terrenos (4,142 mts2) situados al norte de la ciudad de Guayaquil destinados a la instalación de un almacén distribuidor de vehículos, repuestos y servicios técnicos, el cual establece principalmente lo siguiente:

- El plazo del contrato de arrendamiento de los solares es de cinco años a partir de diciembre 1 del 2006.
- El canon mensual de arrendamiento es de US\$18 mil más el correspondiente impuesto al valor agregado.
- La Honorable Junta de Beneficencia de Guayaquil otorga a la Compañía, la primera opción de compra de los solares arrendados mediante el referido contrato, durante el tiempo de vigencia del mismo.

El contrato vence en el mes de diciembre del 2011; sin embargo, en razón de que la Compañía decidió cambiar su giro de negocio, subarrendó estos terrenos a la compañía relacionada Autosharecorp S.A.

Contrato de Servicios Administrativos y Asesoría Técnica - El 2 de julio del 2009, United Motors del Ecuador S.A. (Sucesora de Carboquil S.A) suscribió con División Automotriz Morisaenz S.A. un contrato de prestación de servicios de administración general integral y de asesoría técnica, en el que la Compañía acepta los servicios prestados por División Automotriz Morisaenz S.A. y se obliga a pagar los importes establecidos en el mencionado contrato. El convenio fue renovado con fecha 2 de julio del 2010, de manera indefinida pudiendo finalizarse en caso de incurrir en alguna de las causales para su terminación.

17. EVENTOS SUBSECUENTES

Entre el 31 de diciembre del 2010 y la fecha de emisión de los estados financieros (abril 15 del 2011), no se produjeron eventos que en opinión de la Administración pudieran tener un efecto importante sobre los estados financieros adjuntos.
