



102796.

AJECUADOR S.A.
ESTADOS FINANCIEROS
31 DE DICIEMBRE DEL 2010 Y 2009



03/04/2014

INDICE

- Informe de los auditores independientes
- Balance general
- Estado de resultados
- Estado de cambios en el patrimonio
- Estado de flujos de efectivo
- Notas a los estados financieros





INFORME DE LOS AUDITORES INDEPENDIENTES

A los miembros del Directorio y
Accionistas de

Ajecuador S.A.

Guayaquil, 29 de abril del 2011



1. Hemos auditado los estados financieros que se acompañan de Ajecuador S.A., que comprenden el balance general al 31 de diciembre del 2010 y los correspondientes estados de resultados, de cambios en el patrimonio y de flujos de efectivo por el año terminado en esa fecha, así como un resumen de las políticas contables significativas y otras notas explicativas.

Responsabilidad de la Administración de la Compañía por los estados financieros

2. La Administración de Ajecuador S.A. es responsable de la preparación y presentación razonable de estos estados financieros de acuerdo con Normas Ecuatorianas de Contabilidad y del control interno necesario para permitir la preparación de estados financieros que estén libres de distorsiones significativas, debido a fraude o error.

Responsabilidad del auditor

3. Nuestra responsabilidad es expresar una opinión sobre estos estados financieros basados en nuestra auditoría. Nuestra auditoría fue efectuada de acuerdo con Normas Internacionales de Auditoría. Dichas normas requieren que cumplamos con requisitos éticos y planifiquemos y realicemos la auditoría para obtener certeza razonable de que los estados financieros no están afectados por distorsiones significativas. Una auditoría comprende la aplicación de procedimientos destinados a la obtención de evidencia de auditoría sobre las cantidades y revelaciones presentadas en los estados financieros. Los procedimientos seleccionados dependen del juicio del auditor e incluyen la evaluación del riesgo de distorsiones significativas en los estados financieros por fraude o error. Al efectuar esta evaluación de riesgo, el auditor toma en consideración los controles internos de la Compañía, relevantes para la preparación y presentación razonable de sus estados financieros, a fin de diseñar procedimientos de auditoría adecuados a las circunstancias, pero no con el propósito de expresar una opinión sobre la efectividad del control interno de la entidad. Una auditoría también comprende la evaluación de que las políticas contables utilizadas son apropiadas y de que las estimaciones contables hechas por la Administración son razonables, así como una evaluación de la presentación general de los estados financieros. Consideramos

Página 1 de 30



Ajecuador S.A.
Guayaquil, 29 de abril del 2011

que la evidencia de auditoría que hemos obtenido es suficiente y apropiada para proporcionar una base para expresar nuestra opinión de auditoría.

Opinión

4. En nuestra opinión, los estados financieros arriba mencionados presentan razonablemente, en todos los aspectos importantes, la situación financiera de Ajecuador S.A. al 31 de diciembre del 2010 y los resultados de sus operaciones, los cambios en su patrimonio y sus flujos de efectivo por el año terminado en esa fecha de conformidad con Normas Ecuatorianas de Contabilidad.

PricewaterhouseCoopers

No. de Registro en la Superintendencia
de Compañías: 011

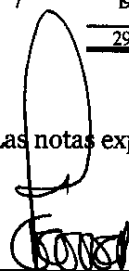
Roberto Tugendhat V.
Socio
No. de Licencia Profesional: 21730



AJECUADOR S.A.
BALANCE GENERAL
31 DE DICIEMBRE DEL 2010 Y 2009
(Expresado en dólares estadounidenses)

Activo	Referencia a Notas	2010	2009	Pasivo
ACTIVO CORRIENTE				PASIVO C
Efectivo y equivalentes de efectivo	3	<u>1,294,587</u>	<u>2,233,715</u>	Obligaciones de las compañías
Documentos y cuentas por cobrar				Documentos por cobrar
Clientes		1,944,528	1,049,233	Compañías relacionadas
Anticipos a proveedores	4	228,768	245,062	Proveedores
Compañías relacionadas	18	306,316	594,907	Impuestos
Impuestos y retenciones	12	173,149	269,131	Otros
Otros	5	<u>424,882</u>	<u>728,675</u>	
		3,077,643	2,887,008	Pasivos a largo plazo
Menos - provisión para cuentas incobrables	9	<u>(132,027)</u>	<u>(93,142)</u>	Impuestos
		<u>2,945,616</u>	<u>2,793,866</u>	Participaciones
				Beneficios
Inventarios	6	5,875,918	3,653,096	
Gastos pagados por anticipado		<u>195,884</u>	<u>326,556</u>	
Total del activo corriente		<u>10,312,005</u>	<u>9,007,233</u>	Total
INVERSIONES A LARGO PLAZO		<u>20,000</u>	<u>20,000</u>	PASIVO A
				Obligaciones a largo plazo
ACTIVO FIJO	7	<u>19,437,688</u>	<u>12,044,591</u>	PATRIMONIO
Total del activo		<u>29,769,693</u>	<u>21,071,824</u>	Total

Las notas explicativas anexas son parte integral de esta información financiera.

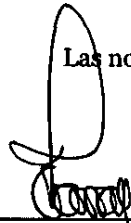

 Sr. Ramiro Carrasco
 Gerente General



AJECUADOR S.A.
ESTADO DE RESULTADOS
AÑOS TERMINADOS EL 31 DE DICIEMBRE DEL 2010 Y 2009
(Expresado en dólares estadounidenses)

	Referencia a Notas	<u>2010</u>	<u>2009</u>
Ventas netas		67,252,561	57,846,611
Costo de los productos vendidos		(45,206,997)	(37,442,589)
Utilidad bruta		<u>22,045,564</u>	<u>20,404,022</u>
Gastos administrativos		(8,913,325)	(8,608,905)
Gastos de ventas	15	(11,642,593)	(9,066,627)
Gastos financieros		(577,093)	(437,558)
		<u>(21,133,011)</u>	<u>(18,113,090)</u>
Utilidad operacional		912,553	2,290,932
Otros (egresos) ingresos, neto	16	(65,800)	306,275
Utilidad antes de la participación de los trabajadores en las utilidades y del impuesto a la renta		846,753	2,597,207
Participación de los trabajadores en las utilidades	9	(127,013)	(389,581)
Impuesto a la renta	12	(438,617)	(703,273)
Utilidad neta del año		<u>281,123</u>	<u>1,504,353</u>

Las notas explicativas anexas son parte integrante de los estados financieros.



Sr. Ramiro Carrasco
Gerente General

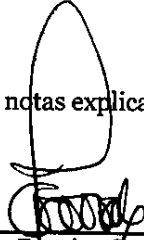


CPA Mayra Vélez
Jefe Administrativo - Contable


AJECUADOR S.A.
ESTADO DE CAMBIOS EN EL PATRIMONIO
AÑOS TERMINADOS EL 31 DE DICIEMBRE DEL 2010 Y 2009
(Expresado en dólares estadounidenses)

	<u>Referencia</u> <u>a Notas</u>
Saldos al 1 de enero del 2009	
Resolucion de la Junta General de Accionistas del 27 de marzo del 2009:	
Dividendos declarados	13
Transferencia a Reserva legal efectuada en el 2009 y aprobada en Junta General de Accionistas del 31 de marzo del 2010	
Utilidad neta del año	
Saldos al 31 de diciembre del 2009	
Resolucion de la Junta General de Accionistas del 31 de marzo del 2010:	
Dividendos declarados	13
Apropiación para Reserva legal	
Utilidad neta del año	
Saldos al 31 de diciembre del 2010	

Las notas explicativas anexas son parte inte



Sr. Ramiro Garrasco
Gerente General



Handwritten mark

AJECUADOR S.A.
ESTADO DE FLUJOS DE EFECTIVO
AÑOS TERMINADOS EL 31 DE DICIEMBRE DEL 2010 Y 2009
(Expresado en dólares estadounidenses)

	Referencia a Notas	2010	2009
Flujo de efectivo de las actividades de operación:			
Utilidad neta del año		281,123	1,504,353
Más cargos a resultados que no representan movimientos de efectivo:			
Depreciación	7	1,783,380	2,115,206
Provisión para cuentas incobrables	9	38,885	80,925
		<u>2,103,388</u>	<u>3,700,484</u>
Cambios en activos y pasivos:			
Documentos y cuentas por cobrar		(190,635)	(279,106)
Inventarios		(2,222,822)	1,359,533
Gastos pagados por anticipado		130,672	(109,887)
Documentos y cuentas por pagar		4,883,541	(947,293)
Pasivos acumulados		(498,608)	240,585
Efectivo neto provisto por las actividades de operación		<u>4,205,536</u>	<u>3,964,316</u>
Flujo de efectivo de las actividades de inversión:			
Adiciones de Activo fijo, neto	7	(9,176,477)	(1,688,430)
Bajas de cargos diferidos y otros activos, neto		-	9,379
Aumento de inversiones de largo plazo		-	(20,000)
Efectivo neto utilizado en las actividades de inversión		<u>(9,176,477)</u>	<u>(1,699,051)</u>
Flujo de efectivo de las actividades de financiamiento:			
Aumento/(disminución) de la porción corriente de las obligaciones bancarias		2,501,763	(44,341)
Disminución de las obligaciones bancarias		-	(151,687)
Aumento/(disminución) del pasivo a largo plazo - Obligaciones bancarias		1,530,050	(1,595,476)
Efectivo neto provisto por (utilizado en) las actividades de financiamiento		<u>4,031,813</u>	<u>(179,1504)</u>
(Disminución) aumento neto de efectivo y equivalentes de efectivo		(939,128)	473,761
Efectivo y equivalentes de efectivo al inicio del año		2,233,715	1,759,954
Efectivo y equivalentes de efectivo al final del año	3	<u>1,294,587</u>	<u>2,233,715</u>

Las notas explicativas anexas son parte integrante de los estados financieros.


 Sr. Ramiro Carrasco
 Gerente General




 CPA Mayra Vélez
 Jefe Administrativo - Contable

AJECUADOR S.A.

**NOTAS A LOS ESTADOS FINANCIEROS
31 DE DICIEMBRE DEL 2010 Y 2009
(Expresado en dólares estadounidenses)**



1. OPERACIONES

La Compañía fue constituida el 4 de septiembre del 2000 en la ciudad de Guayaquil e inició sus operaciones en mayo del 2001; hasta el 11 de diciembre del 2003 operó bajo la denominación de Dreu S.A. y a partir de esa fecha mediante Resolución No. 03-G-DIC-0007676 de la Superintendencia de Compañías se aprueba el cambio de denominación de Dreu S.A. por la de Ajecuator S.A.. Su objeto social consiste en la importación, producción, distribución y venta de bebidas gaseosas, bebidas carbonatadas, agua, jugos cítricos, jugos néctares e isotónicos y demás afines de las marcas: Big Cola, Cifrut, Jugos Pulp, Oro, Agua Cielo y Sporade.

Debido a la estructura del capital social, Ajecuator S.A. es considerada como compañía extranjera según el Régimen Común de Tratamiento de los capitales extranjeros previsto en la decisión 291 de la Comisión del Acuerdo de Cartagena, por lo cual tiene derecho a transferir libremente sus utilidades al exterior una vez se hayan pagados los impuestos correspondientes.

Situación financiera -

El endeudamiento y carga financiera devengada por los pasivos contraídos principalmente con instituciones financieras, proveedores y compañías relacionadas, que se destinaron en su mayoría a la construcción de edificaciones y adquisición de maquinarias y equipos para incrementar la capacidad instalada de la planta, ocasionaron que al cierre del 2010 la Compañía presente un déficit en el capital de trabajo de US\$11,137,049 (2009: US\$4,201,207).

La Administración de la Compañía, basada en los resultados que se han obtenido a partir del 2008, considera que existen expectativas que le permitirán generar ingresos suficientes para cubrir dicho déficit, mantener rentable la operación y que el flujo de caja que se origine en el desarrollo normal de sus operaciones le permitirá cumplir con las obligaciones corrientes que mantiene la Compañía; sin embargo, ha adoptado las siguientes medidas, entre otras, que considera le permitirán afrontar el mencionado déficit de capital:

- Renegociación de los plazos de la deuda bancaria.
- Negociación de periodos de gracia con compañías relacionadas.
- Lanzamiento de nuevos formatos en el año 2011.
- Incursión en nuevas categorías de bebidas.
- Determinación de políticas de precios de los productos ofrecidos por la Compañía.
- Implementación y ejecución agresiva de estrategia de marketing y trading.

2. RESUMEN DE LAS PRINCIPALES POLITICAS CONTABLES

Las principales políticas contables aplicadas en la preparación de los estados financieros se detallan a continuación. Estas políticas han sido aplicadas uniformemente en todos los años presentados, a menos que se indique lo contrario.

AJECUADOR S.A.

**NOTAS A LOS ESTADOS FINANCIEROS
31 DE DICIEMBRE DEL 2010 Y 2009
(Expresado en dólares estadounidenses)**

a) Preparación de los estados financieros -

Los estados financieros han sido preparados con base en las Normas Ecuatorianas de Contabilidad (NEC) y están basados en el costo histórico.

A menos que se indique lo contrario, todas las cifras presentadas en las notas están expresadas en dólares estadounidenses.

La preparación de estados financieros de acuerdo con las Normas Ecuatorianas de Contabilidad involucra la elaboración de estimaciones contables que inciden en la valuación de determinados activos y pasivos y en la determinación de los resultados, así como en la revelación de activos y pasivos contingentes. Debido a la subjetividad inherente en este proceso contable, los resultados reales pueden diferir de los montos estimados por la Administración.

b) Efectivo y equivalentes de efectivo -

El efectivo y equivalentes de efectivo comprenden el efectivo en caja, depósitos bancarios de libre disponibilidad neto de sobregiros bancarios, y valores negociables a la vista que se registran a su valor nominal.

c) Cuentas por cobrar comerciales -

Las cuentas por cobrar comerciales corresponden a los montos adeudados por los clientes por los productos vendidos por la Compañía en el curso normal de los negocios. Si se esperan cobrar en un año o menos se clasifican como activos corrientes, de lo contrario se presentan como activos no corrientes y se presentan a su valor nominal menos los cobros realizados. Se registra una provisión para cubrir su deterioro la cual se carga a los resultados del año.

d) Inventarios -

Los inventarios se presentan al costo histórico, calculado para productos terminados, productos en proceso, materias primas, envases y embalajes, repuestos y suministros, utilizando el método promedio para la imputación de las salidas de dichos inventarios. El costo de los productos terminados comprende los costos de diseño, materia prima, mano de obra directa, otros costos directos y gastos generales de fabricación (sobre la base de la capacidad de operación normal) y excluye los costos de financiamiento y las diferencias en cambio. El saldo del rubro no excede su valor neto de realización, el cual corresponde al precio de venta estimado en el curso normal de las operaciones, menos los gastos de venta variables.

Las importaciones en tránsito se presentan al costo de las facturas más otros cargos relacionados con la importación.

AJECUADOR S.A.

NOTAS A LOS ESTADOS FINANCIEROS
31 DE DICIEMBRE DEL 2010 Y 2009
(Expresado en dólares estadounidenses)

e) Gastos pagados por anticipado -

Se muestran al costo histórico y representan principalmente las primas de seguros, los servicios de publicidad, alquileres y demás artículos de publicidad pagados por adelantado, menos la porción devengada que se registra con cargo a los resultados del año, durante el plazo de vigencia de las pólizas y los contratos de publicidad.

f) Activo fijo -

Se muestra al costo histórico o el valor ajustado convertido a dólares de acuerdo con lo establecido en la NEC 17 según corresponda, menos la depreciación acumulada; el monto neto del activo fijo no excede su valor de utilización económica.

El costo de los activos y la depreciación acumulada de los elementos vendidos o retirados se descargan de las cuentas correspondientes cuando se produce la venta o el retiro con cargo a los resultados del año. Los gastos de mantenimiento y reparaciones menores se cargan a los resultados del año.

La depreciación de los activos se registra con cargo a las operaciones del año, utilizando tasas que se consideran adecuadas para depreciar el valor de los activos durante su vida útil estimada, siguiendo el método de la línea recta.

g) Participación de los trabajadores en las utilidades -

El 15% de la utilidad anual que se debe reconocer por concepto de participación laboral en las utilidades es registrado con cargo a los resultados del ejercicio en que se devenga, con base en las sumas por pagar exigibles.

h) Cuentas en monedas distintas al dólar estadounidense -

Los saldos al cierre del ejercicio de las cuentas de activo y pasivo en monedas distintas al dólar estadounidense son convertidos a dólares con base en las tasas de cambio apropiadas vigentes a esa fecha.

Las diferencias de cambio realizadas y no realizadas en efectivo al cierre del año son registradas en los resultados del ejercicio.

i) Arrendamiento financiero -

Los arrendamientos en los cuales la Compañía asume sustancialmente todos los riesgos y beneficios de la propiedad se clasifican como arrendamientos financieros. Los arrendamientos financieros se capitalizan al

AJECUADOR S.A.

NOTAS A LOS ESTADOS FINANCIEROS
31 DE DICIEMBRE DEL 2010 Y 2009
(Expresado en dólares estadounidenses)

inicio del arrendamiento al menor valor que resulte de comparar el valor razonable del activo arrendado y el valor presente de los pagos mínimos del arrendamiento.

Cada cuota de arrendamiento se distribuye entre el pasivo y el cargo financiero de modo que se obtenga una tasa constante sobre el saldo pendiente de pago. La obligación por cuotas de arrendamiento correspondientes, neto de cargos financieros, se incluye en el rubro Obligaciones bancarias (porción corriente y porción a largo plazo). El costo financiero se carga al estado de resultados en el periodo del arrendamiento de manera que se obtenga una tasa de interés periódica constante sobre el saldo del pasivo para cada periodo. Los inmuebles, maquinaria y equipo adquiridos a través de arrendamientos financieros se deprecian en el menor periodo que resulte de comparar la vida útil del activo y el periodo del arrendamiento.

j) Provisiones -

Se registran cuando la Compañía tiene una obligación presente, ya sea legal o asumida/implícita, que: i) es resultado de eventos pasados, ii) es probable que será necesaria una salida de recursos económicos para liquidar la obligación, y iii) el monto se ha estimado de forma razonable. Los montos reconocidos como provisión son la mejor estimación de la Administración a la fecha de cierre de los estados financieros, de los desembolsos necesarios para liquidar la obligación.

k) Cuentas por pagar comerciales -

Son obligaciones de pago por bienes o servicios adquiridos principalmente de proveedores en el curso normal de los negocios. Las cuentas por pagar se reconocen a su valor nominal y no generan intereses debido a que sus plazos de pago no superan los 90 días.

l) Beneficios sociales a largo plazo (Jubilación patronal y desahucio) -

El costo del beneficio jubilatorio y de desahucio a cargo de la Compañía, determinados con base al estudio actuarial practicado por un profesional independiente, no se provisionan por cuanto la Administración de la Compañía considera que su efecto no es significativo para los estados financieros tomando en cuenta que la mayor parte de sus empleados tiene menos de tres años bajo relación de dependencia.

m) Provisión para impuesto a la renta -

La provisión para impuesto a la renta se calcula aplicando las disposiciones tributarias vigentes, utilizando la tasa de impuesto aplicable sobre las utilidades gravables y se carga a los resultados del año en que se devenga con base en el impuesto por pagar exigible.

AJECUADOR S.A.

**NOTAS A LOS ESTADOS FINANCIEROS
31 DE DICIEMBRE DEL 2010 Y 2009
(Expresado en dólares estadounidenses)**

n) Reconocimiento de ingresos -

Los ingresos comprenden el valor de la venta de bienes, neto de impuestos a las ventas, rebajas y descuentos. Se reconocen cuando su importe se puede medir confiablemente, es probable que beneficios económicos fluyan a la entidad en el futuro y la transacción cumple con criterios específicos. Las ventas de bebidas gaseosas, jugos y otros, que principalmente se realizan al por mayor y al contado, se reconocen cuando la Compañía ha entregado los productos al cliente, el cliente los ha aceptado y la cobranza está razonablemente asegurada.

o) Transición a las Normas Internacionales de Información Financiera "NIIF" -

En noviembre del 2008 la Superintendencia de Compañías, mediante Resolución No.08.G.DSC.010 estableció un cronograma de aplicación obligatoria de las Normas Internacionales de Información Financiera "NIIF" que considera la entrada en vigencia de las NIIF en periodos entre el 1 de enero del 2010 y el 1 de enero del 2012, en función de la magnitud de activos que presenten al 31 de diciembre del 2007. Para el caso de Ajecuator S.A. por ser una empresa con activos superiores a los US\$4 millones al 31 de diciembre del 2007, las NIIF entrarán en vigencia a partir del 1 de enero del 2011, fecha en que las Normas Ecuatorianas de Contabilidad quedarán derogadas. Entre otros aspectos de la Resolución, se establece que empresas como Ajecuator S.A. deberán elaborar obligatoriamente hasta marzo del 2010 un cronograma de implementación y hasta septiembre del 2010 deben efectuarse las conciliaciones del patrimonio neto reportado bajo NEC al patrimonio neto bajo NIIF, al 1 de enero del 2010 y al 31 de diciembre del 2010. Los ajustes efectuados al término del periodo de transición, esto es para Ajecuator S.A., al 31 de diciembre del 2010 deben ser contabilizados el 1 de enero del 2011. La información antes indicada debe contar la aprobación de la Junta General de Accionistas.

En diciembre del 2009 la Superintendencia de Compañías mediante Resolución SC.DS.G.09.006 emite el instructivo complementario para la implementación de las NIIFs, el cual, entre otros aspectos, indica que las NIIF que deben aplicarse son aquellas vigentes, traducidas al idioma castellano por el Consejo de Normas Internacionales de Contabilidad - IASB, siguiendo el cronograma de implementación antes señalado.

Para dar cumplimiento a la Resolución del 2008, Ajecuator S.A. elaboró el cronograma de implementación de las NIIF y a la fecha de emisión de estos estados financieros, la Compañía se encuentra en proceso de determinar los ajustes preliminares resultantes de la conversión a las NIIF.

AJECUADOR S.A.

**NOTAS A LOS ESTADOS FINANCIEROS
31 DE DICIEMBRE DEL 2010 Y 2009
(Expresado en dólares estadounidenses)**

3. EFECTIVO Y EQUIVALENTES DE EFECTIVO

Composición:

	<u>2010</u>	<u>2009</u>
Caja y bancos	1,294,587	2,006,467
Valores negociables (1)	-	227,248
	<u>1,294,587</u>	<u>2,233,715</u>

- (1) En el 2009 corresponde a notas de crédito emitidas por la Corporación Aduanera Ecuatoriana a favor de la Compañía por devoluciones por tributos aduaneros, las cuales fueron negociadas el 13 de enero del 2010 con un descuento del 3.6%.

4. ANTICIPOS A PROVEEDORES

Composición:

	<u>2010</u>	<u>2009</u>
Proveedores del exterior	85,509	58,963
Proveedores locales (1)	143,259	186,099
	<u>228,768</u>	<u>245,062</u>

- (1) Al 31 de diciembre del 2010 esta cuenta incluye principalmente: (i) US\$67,674 de anticipos otorgados a la compañía Mantenimiento y Sistemas Mansis Cía Ltda para la ampliación del cuarto de distribución y celdas para la ampliación de la planta, (ii) US\$13,387 otorgados a Severn Trent Services S.A. para anticipo por la construcción del sistema de generación de ozono, y (iii) US\$11,588 otorgados en garantía para la importación de maquinarias a Transoceánica Cía Ltda.

Al 31 de diciembre del 2009 incluía principalmente: (i) US\$121,440 de anticipos otorgados a la compañía Ingeniería, Consultoría, Representación, Construcciones S.A. de C.V para trabajos en el proyecto de "Planta de Efluentes Residuales Industriales", el que se liquidó en el 2010.

A excepción de lo indicado en el literal (1) anterior, estos anticipos fueron sustancialmente liquidados durante los primeros meses del 2011 y 2010, respectivamente.

AJECUADOR S.A.

NOTAS A LOS ESTADOS FINANCIEROS
31 DE DICIEMBRE DEL 2010 Y 2009
(Expresado en dólares estadounidenses)

5. DOCUMENTOS Y CUENTAS POR COBRAR - OTROS

Composición:

	<u>2010</u>	<u>2009</u>
Préstamos a personal	91,728	28,765
Depósitos en garantía (1)	109,188	110,073
Reclamos a aseguradoras (2)	52,070	420,964
Transportistas (3)	32,745	55,644
Otros (4)	<u>139,151</u>	<u>113,229</u>
	<u>424,882</u>	<u>728,675</u>

- (1) Representan principalmente depósitos en garantía entregados durante los años 2002 a 2010 por alquileres de bodegas y otros, los cuales la Administración estima serán recuperables al concluir las negociaciones por las cuales fueron entregados.
- (2) Corresponden principalmente a valores por cobrar a la compañía de seguros por reclamos de daños a una subestación eléctrica, así como también robos y asaltos a sucursales y transportistas. A la fecha de emisión de estos estados financieros los saldos al 31 de diciembre del 2010 aún se encuentran pendientes de cobro. Ver Nota 20.
- (3) Corresponde principalmente a valores por cobrar a transportistas por daños de inventarios que se encontraban bajo su responsabilidad y por faltantes de efectivo y préstamos, los cuales son descontados por la Administración de la Compañía de las comisiones pagadas por este servicio.
- (4) Incluye principalmente US\$25,439 por la venta de equipos de electrógenos a ZCPER S.A., así como US\$13,861 (2009: 17,786) por reembolsos de gastos pendientes de ser justificados por empleados. Adicionalmente incluye US\$77,374 (2009: US\$61,957) por concepto de pagos indebidos a la CAE pendientes de reclamo por concepto de importación de pulpa.

La Administración de la Compañía considera que estos valores son recuperables y que no necesitan realizar provisiones adicionales a las registradas en los estados financieros.

AJECUADOR S.A.**NOTAS A LOS ESTADOS FINANCIEROS
31 DE DICIEMBRE DEL 2010 Y 2009
(Expresado en dólares estadounidenses)****6. INVENTARIOS**

Composición:

	<u>2010</u>	<u>2009</u>
Productos terminados	1,001,137	741,172
Materias primas	1,560,742	633,227
Envases y embalajes	1,058,449	1,157,426
Repuestos y suministros (1)	<u>1,163,057</u>	<u>658,490</u>
	4,783,385	3,190,315
Inventario en tránsito (2)	<u>1,092,533</u>	<u>462,781</u>
	<u><u>5,875,918</u></u>	<u><u>3,653,096</u></u>

(1) Corresponden en su mayoría a repuestos importados para las líneas de gaseosas y néctares.

(2) Corresponde a compras de productos terminados, materia prima y repuestos pendientes de recepción.

7. ACTIVO FIJO

Composición:

	<u>2010</u>	<u>2009</u>	<u>Tasa anual de depreciación</u>
			<u>%</u>
Maquinaria y equipos (1)	14,921,092	11,621,632	10
Edificios (1) (2)	2,836,391	2,686,052	5
Instalaciones	2,087,222	1,494,957	10
Equipos de computación	361,799	307,866	33.33
Muebles y enseres	89,748	84,507	10
Equipos de comunicación	194,159	193,588	10
Envases de vidrio y jabs plásticas	1,432,480	1,430,869	25
Vehículos	<u>1,682,884</u>	<u>1,338,433</u>	20
	23,605,775	19,157,904	
Menos: depreciación acumulada	<u>(9,745,464)</u>	<u>(7,962,084)</u>	
	13,860,311	11,195,820	
Terrenos (2)	846,113	846,113	
Activos fijos en tránsito	4,129,531 (3)		
Construcciones en curso	<u>601,733 (3)</u>	<u>2,658</u>	
	<u><u>19,437,688</u></u>	<u><u>12,044,591</u></u>	

(1) Incluye: i) maquinarias y equipos de la planta de la ciudad de Guayaquil por US\$2,400,000

AJECUADOR S.A.

NOTAS A LOS ESTADOS FINANCIEROS

31 DE DICIEMBRE DEL 2010 Y 2009

(Expresado en dólares estadounidenses)

otorgados en prenda a favor del Banco Internacional S.A. como garantía del préstamo recibido para financiar capital de trabajo, ii) US\$977,504 correspondiente a una máquina sopladora entregada en prenda en diciembre del 2010 al Banco Internacional S.A. Adicionalmente, en el 2009 incluía US\$364,000 correspondiente a una bodega ubicada en la ciudad de Quito, adquirida bajo la modalidad de leasing inmobiliario con el Banco Internacional (Ver Notas 11 y 19).

- (2) Terrenos y edificios en la ciudad de Guayaquil que han sido otorgados en prenda a favor del Banco de la Producción S.A. (Ver Notas 11 y 19).
- (3) Incluye principalmente: (i) US\$1,732,150 por la importación de cintas transportadoras de paquetes y botellas vacías, (ii) US\$1,770,974 de anticipos otorgados a proveedores por importaciones de maquinaria, y (iii) US\$476,133 de anticipos otorgados a contratistas por obras en curso en las instalaciones de la Compañía.

Movimiento:

	<u>2010</u>	<u>2009</u>
Saldos al 1 de enero	12,044,591	12,471,367
Adiciones netas (4)	9,176,477	1,688,430
Depreciación	<u>(1,783,380)</u>	<u>(2,115,206)</u>
Saldos al 31 de diciembre	<u>19,437,688</u>	<u>12,044,591</u>

- (4) En el 2010, corresponde principalmente a aproximadamente US\$3,503,000 de maquinarias en tránsito adquiridas durante el año 2010 y que se estima serán recibidas durante el año 2011, US\$1,338,000 por compras de equipos para el proyecto de la línea de vidrio, US\$1,263,500 por la importación de sopladoras, US\$476,000 de obras en curso iniciadas en el 2010. Adicionalmente incluye equipos instalados, edificios e instalaciones construidas en el año por aproximadamente US\$1,277,000, US\$132,000 y US\$177,000, respectivamente. En el 2009 correspondía principalmente a la activación de la planta de aguas residuales por aproximadamente US\$272,000, compra de maquinarias y equipos para planta por aproximadamente US\$645,000, así como también otras construcciones de galpones y adecuaciones por US\$358,000 y compra de terreno adjunto a la planta para ampliar sus operaciones por US\$370,000.

AJECUADOR S.A.

NOTAS A LOS ESTADOS FINANCIEROS
31 DE DICIEMBRE DEL 2010 Y 2009
(Expresado en dólares estadounidenses)

8. PROVEEDORES

Composición:

	<u>2010</u>	<u>2009</u>
Tetrapack Cía. Ltda. (4)	2,229,694	2,153,876
Sipiamerican Industries Zoppas Tools and Machinery S.A. (6)	1,732,150	-
Ancor Pet Packaging del Ecuador (1)	907,154	979,536
Agricominsa (1)	723,466	341,985
Floralpack (3)	386,103	237,646
Empresas Carozzi (5)	384,003	152,968
International Flavors & Fragrances S.A. de C.V. (2)	313,751	180,018
Plásticos del Litoral S.A. (7)	229,725	130,985
Industrial y Comercial Trilex C.A. (9)	227,564	78,194
Givaudan Argentina (2)	226,456	228,378
Cartones Nacionales Cartopel (8)	180,441	61,659
Productora Cartonera S.A. (8)	155,345	127,147
Montana S.A. (2)	131,334	66,911
Givaudan Colombia (2)	71,209	35,605
International Flavors & Fragrances S.A.C.I.(2)	68,000	20,400
E&M S.R.L	42,000	7,000
Plastiempaques S.A.	36,924	56,909
Envases Envolutaras S.A.	9,481	5,049
Tecnolisto S.A.	68,888	-
AIG Metropolitana CIA de Seguros y Reaseguros S.A	67,706	-
Empaqplast S.A.	63,815	-
Promociones Fantasticas S.A.	51,498	-
Disan Ecuador S.A.	43,934	-
Cadena Ecuatoriana Television C.A.	43,342	-
Incoplast S.A.	-	90,632
Agrofoods	-	114,041
Otros menores	1,408,511	284,303
	<u>9,802,493</u>	<u>5,353,240</u>

(1) Corresponde a compras a crédito de preformas (botellas).

(2) Corresponde a importaciones de esencias provenientes de Argentina, Colombia, Perú y México.

(3) Corresponde a compras de tapas tipo rosca para productos de la línea PET.

AJECUADOR S.A.

NOTAS A LOS ESTADOS FINANCIEROS
31 DE DICIEMBRE DEL 2010 Y 2009
(Expresado en dólares estadounidenses)

- (4) Corresponde a compras de partes envases tetrapack y repuestos para la línea de jugos Pulp.
- (5) Corresponde a compra de pulpa de durazno para la elaboración de jugos Pulp presentación durazno.
- (6) Corresponde a la importación de cintas transportadoras de paquetes y botellas vacías. Véase Nota 7 (3).
- (7) Corresponde a compras de etiquetas.
- (8) Corresponde a compras de material de empaque para jugos Pulp.
- (9) Corresponde a bobinas termo contraíbles.

9. PROVISIONES

Composición y movimiento:

	<u>Saldos al inicio</u>	<u>Incrementos</u>	<u>Pagos y/o utilizaciones</u>	<u>Saldos al final</u>
Año 2010				
Provisión para cuentas incobrables	93,142	38,885	-	132,027
Beneficios sociales	219,464	2,042,188	(1,968,735)	292,917
Intereses por pagar (1)	10,958	82,488	(37,004)	56,442
Participación de los trabajadores en las utilidades	389,581	127,013	(389,581)	127,013
Impuesto a la renta por pagar	309,494	-	(309,494) (3)	-
Año 2009				
Provisión para cuentas incobrables	27,231	80,925	(15,014)	93,142
Beneficios sociales	317,106	1,794,895	(1,892,537)	219,464
Intereses por pagar (1)	17,717	10,958	(17,717)	10,958
Participación de los trabajadores en las utilidades	237,457	389,581	(237,457)	389,581
Impuesto a la renta por pagar	123,391	309,494	(123,391) (2)	309,494

- (1) Incluido dentro del rubro Documentos y Cuentas por pagar - Otros.
- (2) Corresponde al impuesto a la renta causado en el 2009.
- (3) Ver Nota 12.

AJECUADOR S.A.

NOTAS A LOS ESTADOS FINANCIEROS
31 DE DICIEMBRE DEL 2010 Y 2009
(Expresado en dólares estadounidenses)

10. DOCUMENTOS Y CUENTAS POR PAGAR - OTROS

Composición:

	<u>2010</u>	<u>2009</u>
Dividendos por pagar (1)	2,287,568	933,650
Provisiones varias	-	58,434
Intereses por pagar	56,442	10,958
Otros (2)	<u>177,202</u>	<u>4,858</u>
	<u><u>2,521,212</u></u>	<u><u>1,007,900</u></u>

- (1) Corresponde a dividendos pendientes de pago con accionistas del 2010 y 2009. Véase adicionalmente estado de cambios en el patrimonio.
- (2) Corresponde a cuentas por pagar a proveedores sobre los cuales al 31 de diciembre no se había recibido la factura o los documentos de la importación.

11. PASIVO A LARGO PLAZO - OBLIGACIONES BANCARIAS

Composición:

	Interés anual (%)	<u>2010</u>	<u>2009</u>
	<u>2010</u> <u>2009</u>		
Banco Internacional S.A. (1)	8.5 - 10.90	2,245,743	1,761,444
Banco de Guayaquil S.A. (2)	8.95	1,139,749	40,343
Banco del Pichincha (3)	8.90 - 9.04	-	1,007,185
Banco de la Producción (4)	8.5	<u>3,455,293</u>	-
		6,840,785	2,808,972
Menos: porción corriente		<u>(4,087,234)</u>	<u>(1,585,471)</u>
		<u><u>2,753,551</u></u>	<u><u>1,223,501</u></u>

- (1) Al 31 de diciembre del 2010, incluye: (i) US\$1,500,000 correspondiente a 3 préstamos del Banco Internacional por US\$500,000 cada uno, contratados el 16 de agosto, 29 de octubre y 8 de diciembre del 2010; con vencimientos de seis meses desde su captación, pagaderos al vencimiento, cuyos fondos se destinaron para capital de trabajo; y (ii) US\$745,743 correspondiente a saldos de préstamos contratados en el 2009, pagaderos mensualmente con vencimientos en el año 2011.

AJECUADOR S.A.

NOTAS A LOS ESTADOS FINANCIEROS 31 DE DICIEMBRE DEL 2010 Y 2009 (Expresado en dólares estadounidenses)

- Al 31 de diciembre del 2009, incluye los saldos de obligaciones con el Banco Internacional por US\$800,000 y US\$2,000,000 contratadas el 29 de febrero y el 24 de noviembre del 2008, respectivamente, pagaderos mensualmente y vencimientos en el 2011, cuyos fondos se utilizaron para pagar deudas con compañías relacionadas Ajeper S.A, Ajemex S.A. y Grupo Embotellador ATIC S.A. Estas deudas se pagaron antes de su vencimiento en el 2010.
- (2) Al 31 de diciembre del 2010, corresponde a saldos de dos préstamos por US\$500,000 y US\$200,000, contratadas en octubre y diciembre del 2010, respectivamente y con vencimientos en el 2011, pagaderos mensualmente. Así también incluye US\$427,000 por préstamos para la adquisición de vehículos pagaderos hasta el año 2015 y US\$12,000 por saldo de arrendamiento mercantil de montacargas. (Ver Nota 2 i).
- (3) Al 31 de diciembre del 2009, correspondía principalmente al saldo de 2 obligaciones adquiridas con el Banco Pichincha C.A. por US\$800,000 cada una, contratadas el 3 de septiembre y el 25 de noviembre del 2008, mismas que vencieron durante el año 2010. Los bienes otorgados como garantías por dichos préstamos fueron cedidos al Banco de la Producción. Véase Notas 5 y 19.
- (4) Corresponde a saldos de dos obligaciones bancarias adquiridas por US\$3,125,000 para el proyecto de la nueva línea de vidrio a ser implementada en el 2011 y US\$500,000 para capital de trabajo, contratados el 6 de agosto y 21 de octubre del 2010, con vencimiento de cinco años y seis meses respectivamente, pagaderos mensualmente. Fueron pignoralados en garantía de estas obligaciones, terrenos y edificios por aproximadamente US\$4,189,000.

Vencimientos anuales de las obligaciones bancarias a largo plazo al 31 de diciembre del 2010 y 2009:

Años	2010	2009
2011	-	1,223,501
2012	685,611	-
2013	744,095	-
2014	786,336	-
2015	537,509	-
	<u>2,753,551</u>	<u>1,223,501</u>

12. SITUACION FISCAL

La Compañía fue fiscalizada hasta el año 2007. Como resultado de la fiscalización del año 2007 el Servicio de Rentas Internas notificó al Banco el pago de tributos adicionales por impuesto al valor agregado y por impuesto de consumos especiales por aproximadamente US\$220,615 y US\$1,623,000, respectivamente (monto que no incluye recargos adicionales por eventuales multas o intereses). A la fecha de emisión de estos estados financieros, la Administración de la Compañía junto con sus asesores legales ha presentado

AJECUADOR S.A.

**NOTAS A LOS ESTADOS FINANCIEROS
31 DE DICIEMBRE DEL 2010 Y 2009
(Expresado en dólares estadounidenses)**

los reclamos administrativos respectivos. La Administración considera que cuenta con argumentos suficientes de hecho y de derecho para obtener una sentencia favorable a sus intereses y por tanto, al 31 de diciembre del 2010, no ha constituido provisiones para cubrir eventuales pasivos que se pudiesen derivar de la resolución final de estos procesos.

A la fecha de emisión de estos estados financieros, la Compañía está siendo fiscalizada por las autoridades tributarias por el año 2008 por Impuesto a Consumos Especiales, no habiendo recibido aún las actas correspondientes a dicha fiscalización. Los años 2008 (en lo que respecta a Impuesto a la Renta e Impuesto al Valor agregado), 2009 a 2010 están abiertos a fiscalización.

a) Impuesto a la renta

El impuesto a la renta es calculado en función de las disposiciones legales vigentes, las que requieren determinar la utilidad gravable luego de aplicar ajustes (por partidas que son consideradas no deducibles o no gravables) a la utilidad neta contable. Las normas tributarias vigentes establecen una tasa de impuesto del 25% sobre las utilidades gravables, la cual podría reducirse al 15% si las utilidades son reinvertidas por el contribuyente.

Anticipo mínimo de impuesto a la renta

A partir del ejercicio fiscal 2010 entró en vigor la norma que exige el pago de un "anticipo mínimo de impuesto a la renta", cuyo valor es calculado en función del 0.2% del patrimonio, 0.2% de los gastos deducibles del año inmediato anterior, 0.4% de los activos y 0.4% de los ingresos gravables.

La referida norma estableció que en caso de que el impuesto a la renta causado sea menor que el monto del anticipo mínimo, este último se convertirá en impuesto a la renta definitivo, a menos que el contribuyente solicite al Servicio de Rentas Internas su devolución, lo cual podría ser aplicable, de acuerdo con la norma que rige la devolución de este anticipo.

AJECUADOR S.A.

NOTAS A LOS ESTADOS FINANCIEROS
31 DE DICIEMBRE DEL 2010 Y 2009
(Expresado en dólares estadounidenses)

Conciliación tributaria - contable

A continuación se detalla la determinación del impuesto a la renta sobre los años terminados al 31 de diciembre del 2010 y 2009:

	<u>2010</u>	<u>2009</u>
Utilidad antes de la participación de los trabajadores e impuesto a la renta	846,753	2,597,207
Menos - Participación a los trabajadores en las utilidades (1)	(127,013)	(389,581)
Más - Gastos no deducibles	<u>412,400 (2)</u>	<u>605,467 (2)</u>
Base tributaria	1,132,140	2,813,093
Tasa impositiva	<u>25%</u>	<u>25%</u>
Impuesto a la renta (según tasa de 25%)	<u>283,035</u>	<u>703,273</u>
Anticipo mínimo de impuesto a la renta	438,617	-
Impuesto a la renta causado (3)	<u>438,617</u>	<u>703,273</u>

- (1) La base de cálculo de la participación a trabajadores es la utilidad contable.
- (2) Corresponde principalmente al exceso de depreciación en envases y jabs plásticas por US\$185,702 (2009: US\$338,676), así como también a otros gastos por US\$224,483 (2009: US\$182,502).
- (3) Durante el 2010 la Compañía determinó el anticipo mínimo de impuesto a la renta para el 2010 siguiendo las bases descritas en esta Nota por un monto de US\$438,617. Debido a que este valor supera el importe del impuesto a la renta calculada con base en la utilidad gravable de US\$283,035 y considerando que la Compañía no presentará solicitud para la devolución del anticipo al SRI, el valor del anticipo ha sido reconocido por la Compañía como impuesto a la renta del año.

Precios de transferencia

Las normas tributarias vigentes incorporan el principio de plena competencia para las operaciones realizadas con partes relacionadas. Por su parte el Servicio de Rentas Internas solicita se prepare y remita por parte de la empresa un estudio de precios de transferencia y un anexo de operaciones, entre otros, para aquellas compañías que hayan tenido operaciones con partes relacionadas domiciliadas en el exterior en el mismo período fiscal y cuyo monto acumulado sea superior a US\$ 5,000,000. Se consideran también partes relacionadas a las empresas domiciliadas en paraísos fiscales. El indicado estudio debe ser remitido hasta el mes de junio de 2011 conforme el noveno dígito del RUC. Adicionalmente exige que en su declaración de impuesto a la renta anual declare las operaciones de activos, pasivos, ingresos y egresos.

La Administración de la Compañía tomando en consideración que: i) los resultados del estudio de precios de transferencias del 2009, en el que se concluyó que no existían ajustes significativos a los montos de

AJECUADOR S.A.

NOTAS A LOS ESTADOS FINANCIEROS
31 DE DICIEMBRE DEL 2010 Y 2009
(Expresado en dólares estadounidenses)

impuesto a la renta de ese año; y ii) el diagnóstico preliminar realizado con el apoyo de sus asesores tributarios, para las transacciones del 2010, ha concluido que no habrá impacto sobre la provisión de impuesto a la renta del año 2010. El estudio final estará disponible en las fechas que requieran las autoridades tributarias.

b) Impuestos por recuperar -

Al 31 de diciembre del 2010 y 2009 el rubro Cuentas y documentos por cobrar - Impuestos se compone de la siguiente manera:

	<u>2010</u>	<u>2009</u>
Impuesto al valor agregado (IVA)	-	17,303
Impuesto a la renta por recuperar	<u>173,149</u> (1)	<u>251,828</u> (2)
	<u>173,149</u>	<u>269,131</u>

- (1) Corresponde al crédito por impuesto a la renta a favor generado, equivalente al importe neto entre: (i) el impuesto a la renta causado de US\$438,617, (ii) US\$344,757 por el anticipo mínimo de impuesto a la renta pagado en julio y septiembre del 2010, y (iii) US\$266,999 por las retenciones en la fuente por cobrar. La Administración espera en el corto plazo, iniciar el reclamo del saldo de estas retenciones ante el Servicio de Rentas Internas.
- (2) En el 2009 corresponde al Impuesto a la renta a favor generado, neto de anticipos y retenciones en la fuente del año 2006, el cual fue compensado en el pago del Impuesto a la Renta del año 2009 efectuado en abril del 2010.

c) Impuestos por pagar -

Al 31 de diciembre del 2010 y 2009 el rubro Cuentas y documentos por pagar - Impuestos se compone de la siguiente manera:

	<u>2010</u>	<u>2009</u>
Impuesto al Valor Agregado por pagar	80,906	396,481
Retenciones de Impuesto al Valor Agregado por pagar	165,533	28,168
Impuesto a los Consumos Especiales por pagar	378,173	300,883
Retenciones de Impuesto a la Renta por pagar	<u>192,849</u>	<u>399,877</u>
	<u>817,461</u>	<u>1,125,409</u>

AJECUADOR S.A.

**NOTAS A LOS ESTADOS FINANCIEROS
31 DE DICIEMBRE DEL 2010 Y 2009
(Expresado en dólares estadounidenses)**

d) Impuesto a los Consumos Especiales (ICE) -

Las bebidas gaseosas de producción nacional son objeto de este impuesto el cual se grava en su primera fase de comercialización a una tarifa del 10% (2009: 10%) sobre la base imponible. La determinación del ICE no incluye el Impuesto al Valor Agregado (IVA) y la Compañía determina la base imponible del ICE en sus ventas de la siguiente manera:

Venta de líquido en envases retornables - El impuesto es calculado sobre el precio de venta al público que cancela el consumidor final mismo que es informado al SRI en forma anual. Incluye precio ex - fábrica más márgenes de comercialización el cual es superior al 25% del precio ex - fábrica.

Venta de líquido en envases no retornables - El impuesto es calculado sobre el precio de venta al público que cancela el consumidor final mismo que es informado al SRI en forma anual. Incluye precio ex - fábrica más márgenes de comercialización el cual es superior al 25% del precio ex - fábrica.

e) Impuesto al Valor Agregado (IVA) -

Este impuesto se grava al valor de la transferencia de los productos fabricados y comercializados por la Compañía en todas sus etapas de comercialización a la tarifa del 12% calculado en base a los precios de venta (valor total de la factura a su cliente final), que incluye ICE y demás costos y gastos imputables al precio.

f) Otros asuntos -

El 29 de diciembre de 2010 se publicó el Código Orgánico de la Producción, Comercio e Inversiones que entró en vigencia a partir de enero del 2011.

Entre algunos de los temas se incluyen: determinación y pago del salario digno, establecimiento de zonas especiales de desarrollo económico como un destino aduanero, reformas tributarias aduaneras (exigibilidad, extinción, exenciones), exoneración del pago del Impuesto a la Renta hasta por 5 años para el desarrollo de inversiones nuevas y productivas, nuevas deducciones del 100% adicional por depreciación de maquinarias y equipos que preserven el medio ambiente y la reducción progresiva del Impuesto a la Renta desde el 2011 hasta llegar al 22% en el 2013.

13. CAPITAL

El capital suscrito y pagado de la Compañía al 31 de diciembre del 2010 y 2009 comprende 4,853,963 acciones ordinarias de valor nominal US\$1 cada una.

La composición accionaria del capital pagado al 31 de diciembre del 2010 y 2009 es la siguiente:

AJECUADOR S.A.**NOTAS A LOS ESTADOS FINANCIEROS
31 DE DICIEMBRE DEL 2010 Y 2009
(Expresado en dólares estadounidenses)**

	Numero de acciones	%
Grupo Embotellador ATIC, S.A.	4,853,163	99.984%
Alvaro Nivardo Añaños Jeri	200	0.004%
Arturo Fernando Añaños Jeri	200	0.004%
Carlos Enrique Añaños Jeri	200	0.004%
Angel Eduardo Añaños Jeri	200	0.004%
	<u>4,853,963</u>	<u>100.00%</u>

Reformas a la Ley de Compañías en el Ecuador requieren que los representantes legales de las compañías presenten información de los accionistas extranjeros de las compañías con indicación de los propietarios de esa compañía así como de sus directores.

14. RESERVA LEGAL

De acuerdo con la legislación vigente, la Compañía debe apropiar por lo menos el 10% de la utilidad neta del año a una reserva legal hasta que el saldo de dicha reserva alcance el 50% del capital suscrito. La reserva legal no está disponible para la distribución de dividendos, pero puede ser capitalizada o utilizada para absorber pérdidas.

15. GASTOS DE VENTAS

Composición:

	2010	2009
Gastos de personal (1)	3,153,027	2,256,360
Alquileres (2)	3,873,311	3,169,326
Gastos de publicidad (3)	2,313,496	1,275,798
Servicios de estibaje y embalaje	207,452	13,357
Gastos de viajes, viáticos y movilización	159,298	80,602
Servicios de vigilancia	55,293	175,145
Depreciación	500,892	692,944
Gasto de laminas intercaladoras	252,270	259,039
Mantenimiento y reparaciones	303,278	224,434
Combustible	221,320	149,902
Roturas y desmedros	119,339	129,557
Otros gastos	483,617	640,163
	<u>11,642,593</u>	<u>9,066,627</u>

AJECUADOR S.A.

NOTAS A LOS ESTADOS FINANCIEROS
31 DE DICIEMBRE DEL 2010 Y 2009
(Expresado en dólares estadounidenses)

- (1) Incluye principalmente US\$2,846,962 (2009: US\$2,181,145) por sueldos y beneficios sociales pagados a los empleados durante el año, así como también US\$43,948 (2009: US\$75,214) correspondiente a indemnizaciones a empleados.
- (2) Incluye principalmente US\$3,814,524 (2009: US\$3,139,245) correspondiente a fletes para movilizar el producto terminado desde sus plantas ubicadas en Guayaquil y Machala, hacia otras ciudades.
- (3) Incluye principalmente a US\$1,506,040 (2009: US\$851,273) por desembolsos realizados para publicitar las marcas comercializadas por la Compañía en medios televisivos y estáticos.

16. OTROS EGRESOS, NETO

	<u>2010</u>	<u>2009</u>
Provisión para cuentas incobrables (1)	(38,885)	(80,925)
Descuento por compra de envases (2)	-	527,036
Diferencia de inventarios	-	(56,694)
Otros, neto	<u>(26,915)</u>	<u>(83,142)</u>
	<u>(65,800)</u>	<u>306,275</u>

- (1) Véase Nota 9.
- (2) En el 2009 correspondía principalmente a una nota de crédito emitida en el año 2009 por Tetrapack Cía Ltda. por descuento en compra de envases efectuadas en el 2009 y 2008, a partir del 2010, estas son registradas como menor costo de venta.

17. CONTRATOS

Contrato de prestación de servicios administrativos con una entidad relacionada -

El 1 de enero del 2006 la Compañía suscribió con Grupo Embotellador ATIC, S.A. un contrato de prestación de servicios, mediante el cual la mencionada compañía relacionada se compromete a proporcionar a Ajecuator S.A.: i) medios y servicios de apoyo a gestión, y ii) servicios gerenciales, en la medida que éstos sean requeridos para el desarrollo de las actividades de la Compañía en temas referentes a finanzas, marketing, ventas, recursos humanos, compras, legal, auditoría interna, entre otros. Durante el año 2010 se reconocieron gastos derivados de este contrato por US\$947,328 (2009: US\$1,859,026) con cargo a los resultados del año, presentados en el rubro gastos administrativos. El contrato tuvo vigencia original el 31 de diciembre del 2008, sin embargo, cuenta con una cláusula de renovación automática la que se ha ejercido para 2009 y 2010.

AJECUADOR S.A.

NOTAS A LOS ESTADOS FINANCIEROS 31 DE DICIEMBRE DEL 2010 Y 2009 (Expresado en dólares estadounidenses)

Contrato de licenciamiento de uso de marca -

El 1 de enero del 2009 la Compañía suscribió con Grupo Embotellador ATIC, S.A. un contrato de licenciamiento de uso de marca, mediante el cual la mencionada compañía relacionada concede a Ajecuator S.A. la licencia para usar las marcas registradas a nombre del concedente en el Ecuador, a través de la manufactura, comercialización y venta de sus productos o servicios que las mismas amparan. Como compensación, la Compañía paga al Grupo Embotellador ATIC S.A. regalías por un total de hasta el 6% de los ingresos netos mensuales convertidos en euros al tipo de cambio de cierre de cada mes, que se obtengan por la venta de los productos identificados con las marcas sin incluir el impuesto a las ventas y deducidos los descuentos, bonificaciones y devoluciones de productos. En el 2010, se reconocieron gastos por el uso de la licencia concedida por el Grupo Embotellador ATIC S.A. por US\$4,098,301 (2009: US\$3,464,409), presentados en el rubro de gastos administrativos. Una porción de las regalías se encuentra pendiente de pago al 31 de diciembre del 2010 por US\$2,438,445. (Véase Nota 18).

Contrato de arrendamiento de instalaciones -

El 10 de octubre del 2001 Ajecuator S.A. (arrendataria), Industrias Gaseosas El Oro, Ingaoro Cía. Ltda. (arrendadora) e Ing. Com. Oliver Santin Sánchez (Interventor), firmaron un contrato de arrendamiento de instalaciones, maquinaria y equipo donde opera la Compañía en la ciudad de Machala. Dicho contrato venció en octubre del 2004 y fue renovado con fecha 15 de octubre del mismo año. Los principales aspectos de este contrato son los siguientes:

- Por este servicio Ajecuator S.A. cancela mensualmente el valor de US\$8,900 (2008: US\$7,800).
- El plazo de duración de dicho contrato es de tres años a partir de la suscripción del mismo y venció en octubre del 2007. A la fecha de emisión de estos estados financieros la Compañía no ha iniciado las negociaciones para renovación del contrato; sin embargo, se espera que la misma sea realizada durante el 2011.

AJECUADOR S.A.**NOTAS A LOS ESTADOS FINANCIEROS
31 DE DICIEMBRE DEL 2010 Y 2009
(Expresado en dólares estadounidenses)****18. SALDOS Y TRANSACCIONES CON COMPAÑÍAS RELACIONADAS**

El siguiente es un resumen de las principales transacciones realizadas durante el año 2010 y 2009, con compañías y partes relacionadas. Se incluye bajo la denominación de compañías relacionadas a las compañías con accionistas comunes, con participación accionaria significativa en la Compañía:

	2010	2009
Ajeper, S.A. - Perú		
Compra de inventario	1,934,794	1,531,232
Venta de inventario	47,209	62,081
Pagos realizados por cuenta de Ajecuator	300,000	-
Otros	<u>14,922</u>	<u>126,708</u>
	<u>2,296,925</u>	<u>1,720,021</u>
Ajemex S.A. de C.V. - México		
Compra de repuestos	17,299	18,696
Otros	<u>1,499</u>	<u>729</u>
	<u>18,798</u>	<u>19,425</u>
Ajecen del Sur - Costa Rica		
Otros	-	<u>32,501</u>
	<u>-</u>	<u>32,501</u>
Grupo Embotellador ATIC S.A.		
Servicios administrativos	947,328	1,859,026
Regalías (Nota 17)	<u>4,098,301</u>	<u>3,464,409</u>
	<u>5,045,629</u>	<u>5,323,435</u>

El siguiente es un resumen de los saldos al 31 de diciembre del 2010 y 2009 con compañías y partes relacionadas:

	2010	2009
Documentos y cuentas por cobrar		
Ajeper S.A.(1)	140,305	326,933
Ajethai, Co. Ltd.	20,031	20,031
Ajecen del Sur S.A.	40,616	40,616
Grupo Embotellador ATIC, S.A. (2) (€74,354, 2009: €128,229)	<u>105,364</u>	<u>207,327</u>
	<u>306,316</u>	<u>594,907</u>
Documentos y cuentas por pagar		
Ajeper S.A. (3)	1,324,482	80,914
Ajemex S.A. - C.V. (4)	37,797	18,999
Grupo Embotellador ATIC, S.A. (5) (€1,720,777, 2009:€2,165,256)	<u>2,438,445</u>	<u>3,117,968</u>
	<u>3,800,724</u>	<u>3,217,881</u>

AJECUADOR S.A.

NOTAS A LOS ESTADOS FINANCIEROS 31 DE DICIEMBRE DEL 2010 Y 2009 (Expresado en dólares estadounidenses)

- (1) Al 31 de diciembre del 2010, corresponde a US\$47,209 por exportaciones de materia prima realizada en los meses de septiembre y octubre del 2010.

Al 31 de diciembre del 2009 corresponde principalmente a saldos por concepto de anticipo por futuras importaciones efectuado por US\$500,000 de los cuales se ha compensado US\$323,969, así como también a exportación de enturbiantes realizados en dicho año.
- (2) El saldo pendiente de cobro corresponde a servicios del gerente corporativo de Trade Marketing por US\$88,971 y reembolsos de gastos de viaje por US\$16,393. En el 2009 el saldo pendiente de cobro corresponde a un exceso de pago generado durante dicho año por aproximadamente US\$117,000, así como también US\$90,000 por bonificación cancelada por Ajecuator S.A. en nombre de Grupo Embotellador ATIC S.A. al Gerente General de la Compañía por cumplimiento de objetivos en el año.
- (3) Corresponde fundamentalmente a saldos por pagar por compras de productos Pulp, preformas, repuestos, y materia prima para la producción de productos Pulp, así como US\$300,000 por pagos realizados por cuenta de Ajecuator S.A. al Grupo Embotellador ATIC S.A.
- (4) Corresponde principalmente a compra de repuestos por US\$17,299 y materia prima por US\$1,606. En el 2009 corresponde principalmente a saldos por pagar por compra de repuestos que totalizan US\$ 18,696.
- (5) Corresponde a saldos por pagar por regalías del año 2010 neto de retenciones. Véase además Nota 17.

Los saldos con partes relacionadas no devengan ni generan intereses, y no tienen fecha definida de cobro y/o pago, pero la Administración estima que serán cobrados y/o cancelados en el corto plazo.

No se han realizado con partes no vinculadas, operaciones equiparables a las indicadas precedentemente.

19. GARANTIAS

Al 31 de diciembre del 2010 y 2009, fueron pignoralos en garantía de obligaciones bancarias, terrenos, edificios, maquinarias y equipos (ver Nota 7), por aproximadamente US\$3,741,504 (2009: US\$3,064,685).

20. CONTINGENCIAS

En el año 2009, la Compañía planteó un reclamo administrativo ante la Superintendencia de Bancos y Seguros del Ecuador en contra de Colonial Compañía de Seguros por indemnizaciones no reconocidas

AJECUADOR S.A.

NOTAS A LOS ESTADOS FINANCIEROS
31 DE DICIEMBRE DEL 2010 Y 2009
 (Expresado en dólares estadounidenses)

derivadas de un siniestro del transformador de la planta en Guayaquil valorizado en US\$350,000. En el 2010 la Compañía ha recuperado aproximadamente US\$333,000. El saldo de US\$17,000, junto con otros reclamos de US\$8,400, están pendientes de ser resueltos al 31 de diciembre del 2010 y se presentan como cuentas por cobrar en el rubro Documentos y cuentas por cobrar - Otros. La Administración considera que existen sólidos argumentos para sustentar su reclamo, posición respaldada por sus asesores legales, y por lo tanto no ha constituido provisiones sobre dichos valores pendientes de recuperación. Véase Nota 5 (2).

21. RECLASIFICACIONES DE LOS ESTADOS FINANCIEROS RESPECTO A LOS REGISTROS CONTABLES

Con finalidades de presentación, los estados financieros por los años 2010 y 2009 dan efecto a las siguientes reclasificaciones no efectuadas en los libros de la Compañía a esa fecha:

Año 2010

	Saldos según registros contables	Diferencias	Saldos según estados financieros
Activo			
Efectivo y equivalentes de efectivo	1,314,587	(20,000)	1,294,587
Documentos y cuentas por cobrar			
Otros	311,812	113,070	424,882
Impuestos	250,523	(77,374)	173,149
Gastos pagados por anticipado	-	195,883	195,883
Inversiones a largo plazo	-	20,000	20,000
Cargos diferidos y otros activos	231,579	(231,579)	-
Total del activo	<u>2,108,501</u>	<u>-</u>	<u>2,108,501</u>
Pasivo			
Obligaciones bancarias y porción corriente de las obligaciones bancarias	4,143,675	(56,441)	4,087,234
Documentos y cuentas por pagar			
Proveedores	7,183,922	2,618,571	9,802,493
Otras	2,795,772	(274,560)	2,521,212
Pasivos acumulados			
Participación de los trabajadores en utilidades	-	127,013	127,013
Beneficios sociales	2,707,500	(2,414,583)	292,917
	<u>16,830,869</u>	<u>-</u>	<u>16,830,869</u>

AJECUADOR S.A.**NOTAS A LOS ESTADOS FINANCIEROS
31 DE DICIEMBRE DEL 2010 Y 2009
(Expresado en dólares estadounidenses)****Año 2009**

	Saldos según registros contables	Diferencias	Saldos según estados financieros
<u>Activo</u>			
Efectivo y equivalentes de efectivo	2,253,715	(20,000)	2,233,715
Documentos y cuentas por cobrar			
Clientes	1,943,229	(893,996)	1,049,233
Anticipos a proveedores	-	245,062	245,062
Otros	-	728,675	728,675
Impuestos	331,088	(61,957)	269,131
Gastos pagados por anticipado	-	326,556	326,556
Inversiones a largo plazo	-	20,000	20,000
Cargos diferidos y otros activos	344,340	(344,340)	-
Total del activo	<u>4,872,372</u>	<u>-</u>	<u>4,872,372</u>
<u>Pasivo</u>			
Obligaciones bancarias y porción corriente de las obligaciones bancarias	1,596,429	(10,958)	1,585,471
Documentos y cuentas por pagar			
Proveedores	5,411,672	(58,432)	5,353,240
Impuestos y contribuciones	1,434,903	(309,494)	1,125,409
Otras	-	1,007,900	1,007,900
Pasivos acumulados			
Impuesto a la renta	-	309,494	309,494
Participación de los trabajadores en utilidades	-	389,581	389,581
Beneficios sociales	1,547,555	(1,328,091)	219,464
	<u>9,990,559</u>	<u>-</u>	<u>9,990,559</u>

22. EVENTOS SUBSECUENTES

Entre el 31 de diciembre del 2010 y la fecha de emisión de estos estados financieros (29 de abril del 2011) no se produjeron eventos que, en la opinión de la Administración de la Compañía, pudieran tener un efecto significativo sobre los estados financieros o que requieran revelación.