

**AJECUADOR S.A.**

**ESTADOS FINANCIEROS**

**31 DE DICIEMBRE DEL 2008 Y 2007**



**AJECUADOR S.A.**

**ESTADOS FINANCIEROS**

**31 DE DICIEMBRE DEL 2008 Y 2007**

**INDICE**

Informe de los auditores independientes

Balances generales

Estados de resultados

Estados de cambios en el patrimonio

Estados de flujos de efectivo

Notas a los estados financieros



**Abreviaturas usadas:**

- |            |   |   |
|------------|---|---|
| US\$       | - | Dólares estadounidenses   |
| SRI        | - | Servicio de Rentas Internas   |
| NEC No. 17 | - | Norma Ecuatoriana de Contabilidad No. 17 - "Conversión de estados financieros para efectos de aplicar el esquema de dolarización" |
| ICE        | - | Impuesto a los Consumos Especiales  |

## INFORME DE LOS AUDITORES INDEPENDIENTES

A los miembros del Directorio y  
Accionistas de

**Ajecuador S.A.**

Guayaquil, 14 de mayo del 2009



1. Hemos auditado los balances generales adjuntos de Ajecuador S.A. al 31 de diciembre del 2008 y 2007 y los correspondientes estados de resultados, de cambios en el patrimonio y de flujos de efectivo por los años terminados en esas fechas. Estos estados financieros son responsabilidad de la Administración de la Compañía. Nuestra responsabilidad es expresar una opinión sobre estos estados financieros basados en nuestras auditorías.
2. Nuestras auditorías fueron efectuadas de acuerdo con Normas Ecuatorianas de Auditoría. Estas normas requieren que una auditoría sea diseñada y realizada para obtener certeza razonable de si los estados financieros no contienen exposiciones erróneas o inexactas de carácter significativo. Una auditoría incluye el examen, a base de pruebas, de la evidencia que soporta las cantidades y revelaciones presentadas en los estados financieros. Incluye también la evaluación de los principios de contabilidad utilizados y de las estimaciones relevantes hechas por la Administración, así como una evaluación de la presentación general de los estados financieros. Consideramos que nuestras auditorías proveen una base razonable para expresar una opinión.
3. En nuestra opinión, los estados financieros arriba mencionados presentan razonablemente, en todos los aspectos importantes, la situación financiera de Ajecuador S.A. al 31 de diciembre del 2008 y 2007 y los resultados de sus operaciones, los cambios en su patrimonio y sus flujos de efectivo por los años terminados en esas fechas, de conformidad con principios de contabilidad generalmente aceptados en el Ecuador.
4. Como se explica en la Nota 2 m), la Compañía cambió el método de contabilización de envases de vidrio y jabs plásticas.
5. Como se indica en la Nota 19 a los estados financieros, al 31 de diciembre del 2008 la Compañía mantiene saldos por cobrar y por pagar a compañías relacionadas por US\$172,883 y US\$3,143,883 respectivamente (2007: US\$858,637 y US\$7,633,513) y cuentas por pagar a largo plazo por US\$0 (2007: US\$4,353,163); adicionalmente, durante los años 2008 y 2007


A los miembros del Directorio  
y Accionistas de  
**Ajecuador S.A.**  
Guayaquil, 14 de mayo del 2009

efectuó transacciones con compañías relacionadas, bajo las condiciones establecidas con dichas entidades, que se exponen en la mencionada Nota.

6. En la Nota 1 a los estados financieros adjuntos, la Administración describe las condiciones económicas imperantes en el país originadas principalmente por efecto de la crisis mundial. En la mencionada Nota también se indica que debido a que no se cuenta aún con todos los elementos que permitan prever razonablemente la evolución futura de la economía mundial, sus efectos finales sobre la economía nacional y su eventual incidencia en la posición económica y financiera de la Compañía, los estados financieros adjuntos deben ser leídos a la luz de las circunstancias que allí se describen.

*PricewaterhouseCoopers*

No. de Registro en  
la Superintendencia  
de Compañías: 011



Roberto Tugendhat V.  
Socio  
No. de Licencia  
Profesional: 21730




# AJECUADOR

## BALANCES GENERALES 31 DE DICIEMBRE DEL 2008 Y 2007 (Expresados en dólares estadounidenses)

Activo	Referencia		Pasivo y patrimonio	Referencia			
	a Notas	2008		2007	a Notas	2008	2007
<b>ACTIVO CORRIENTE</b>			<b>PASIVO CORRIENTE</b>				
Caja y bancos	3	1,759,954	766,088	Obligaciones bancarias	9	151,687	800,000
Documentos y cuentas por cobrar				Sobregiros bancarios	3	-	1,071
Clientes		699,562	662,053	Porción corriente de las obligaciones bancarias	12	1,629,812	813,684
Anticipos a proveedores	4	579,390	1,091,649	Documentos y cuentas por pagar			
Compañías relacionadas	19	172,883	858,637	Compañías relacionadas	19	3,143,883	7,633,513
Impuestos y retenciones	13	362,137	362,137	Proveedores	10	6,915,200	5,572,769
Otros	5	808,944	279,096	Impuestos y contribuciones		537,266	504,550
Menos - provisión para cuentas incobrables	11	(27,231)	(17,516)	Otros		265,711	339,339
		2,595,685	3,236,056	Pasivos acumulados			
Inventarios	6	5,012,629	6,135,710	Impuesto a la renta	11	123,391	86,796
Gastos pagados por anticipado		216,669	163,671	Participación de los trabajadores en utilidades	11	237,457	43,715
				Beneficios sociales	11	317,106	170,560
<b>Total del activo corriente</b>		<b>9,584,937</b>	<b>10,301,525</b>	<b>Total del pasivo corriente</b>		<b>13,321,513</b>	<b>15,965,997</b>
<b>ACTIVO FIJO</b>	7	<b>12,471,367</b>	<b>10,942,158</b>	<b>PASIVO A LARGO PLAZO</b>			
<b>CARGOS DIFERIDOS Y OTROS ACTIVOS</b>	8	<b>9,379</b>	<b>36,957</b>	Compañías relacionadas	19	-	4,353,163
				Obligaciones bancarias	12	2,818,977	266,853
<b>Total del activo</b>		<b>22,065,683</b>	<b>21,280,640</b>	<b>PATRIMONIO (según estados adjuntos)</b>		<b>5,925,193</b>	<b>694,627</b>
				<b>Total del pasivo y patrimonio</b>		<b>22,065,683</b>	<b>21,280,640</b>

Las notas explicativas anexas 1 a 22 son parte integrante de los estados financieros.

  
Sr. Carlos Moya  
Gerente General

  
C/A Mayra Vélez  
Gerente Financiera


# AJECUADOR

ESTADOS DE RESULTADOS  
AÑOS TERMINADOS EL 31 DE DICIEMBRE DEL 2008 Y 2007  
(Expresados en dólares estadounidenses)

	Referencia a Notas	2008	2007
Ventas netas		54,116,461	35,561,659
Costo de los productos vendidos		( 38,290,469)	( 25,173,151)
Utilidad bruta		<u>15,825,992</u>	<u>10,388,508</u>
Gastos administrativos		( 6,421,445)	( 4,323,914)
Gastos de ventas	16	( 7,234,946)	( 4,964,826)
Gastos financieros		( 471,022)	( 719,708)
		<u>( 14,127,413)</u>	<u>( 10,008,448)</u>
Utilidad operacional		1,698,579	380,060
Otros ingresos (egresos), neto	17	( 115,533)	( 88,627)
Utilidad antes de la participación de los trabajadores en las utilidades y del impuesto a la renta		1,583,046	291,433
Participación de los trabajadores en las utilidades	11	( 237,457)	( 43,715)
Impuesto a la renta	13	( 468,186)	( 191,878)
Utilidad neta del año		<u><u>877,403</u></u>	<u><u>55,840</u></u>

Las notas explicativas anexas 1 a 22 son parte integrante de los estados financieros.

  
Sr. Carlos Moya  
Gerente General


  
CPA Mayra Vélez  
Gerente Financiera


# AJECUADOR

## ESTADOS DE CAMBIOS EN EL PATRIMONIO AÑOS TERMINADOS EL 31 DE DICIEMBRE DEL 2008 Y 2007 (Expresados en dólares estadounidenses)

	Referencia a Nota	Capital social	Reserva legal	Resultados acumulados	Total
Saldos al 1 de enero del 2007		500,800	509,625	( 371,647)	638,778
Otros movimientos menores				9	9
Utilidad neta del año				55,840	55,840
Saldos al 31 de diciembre del 2007		<u>500,800</u>	<u>509,625</u>	<u>( 315,798)</u>	<u>694,627</u>
Aumento de capital mediante compensación de pasivos aprobado por la Junta General de Accionistas del 1 de septiembre del 2008	14	4,353,163			4,353,163
Utilidad del ejercicio				877,403	877,403
Saldos al 31 de diciembre del 2008		<u>4,853,963</u>	<u>509,625</u>	<u>561,605</u>	<u>5,925,193</u>

Las notas explicativas anexas 1 a 22 son parte integrante de los estados financieros.

  
\_\_\_\_\_  
Sr. Carlos Moya  
Gerente General


  
\_\_\_\_\_  
CPA Mayra Vélez  
Gerente Financiera

# AJECUADOR

## ESTADOS DE FLUJOS DE EFECTIVO AÑOS TERMINADOS EL 31 DE DICIEMBRE DEL 2008 Y 2007 (Expresados en dólares estadounidenses)

	Referencia a Notas	2008	2007
<b>Flujo de efectivo de las actividades de operación:</b>			
Utilidad neta del año		877,403	55,840
Más cargos a resultados que no representan movimientos de efectivo:			
Depreciación	7	1,997,586	1,249,184
Provisión para cuentas incobrables	11	27,231	6,490
Otros movimientos patrimoniales		-	9
		<u>2,902,220</u>	<u>1,311,523</u>
Cambios en activos y pasivos:			
Documentos y cuentas por cobrar		613,140	( 616,267)
Inventarios		66,081	( 3,111,972)
Gastos pagados por anticipado		( 52,998)	86,119
Documentos y cuentas por pagar		( 3,188,111)	7,929,295
Pasivos acumulados		376,883	175,477
Efectivo neto provisto por las actividades de operación		<u>717,215</u>	<u>5,774,175</u>
<b>Flujo de efectivo de las actividades de inversión:</b>			
Adiciones de Propiedades, planta y equipo, neto	7	( 2,469,795)	( 3,341,946)
Bajas (Incremento) de cargos diferidos y otros activos, neto		27,578	( 28,869)
Efectivo neto utilizado en las actividades de inversión		<u>( 2,442,217)</u>	<u>( 3,370,815)</u>
<b>Flujo de efectivo de las actividades de financiamiento:</b>			
Aumento (disminución) de la porción corriente de las obligaciones bancarias		816,128	( 323,777)
Disminución de las obligaciones bancarias		( 648,313)	( 577,769)
Aumento (disminución) del pasivo a largo plazo - Obligaciones bancarias		2,552,124	( 813,758)
Efectivo neto provisto por (utilizado en) las actividades de financiamiento		<u>2,719,939</u>	<u>( 1,715,304)</u>
Aumento neto de efectivo y equivalentes de efectivo		994,937	688,056
Efectivo y equivalentes de efectivo al inicio del año		765,017	76,961
Efectivo y equivalentes de efectivo al final del año	3	<u>1,759,954</u>	<u>765,017</u>

Las notas explicativas anexas 1 a 22 son parte integrante de los estados financieros.

  
Sr. Carlos Moya  
Gerente General

  
CPA Mayra Vélez  
Gerente Financiera



# **AJECUADOR**

## **NOTAS A LOS ESTADOS FINANCIEROS 31 DE DICIEMBRE DEL 2008 Y 2007**

### **NOTA 1 - OPERACIONES**

La Compañía fue constituida el 4 de septiembre del 2000 en la ciudad de Guayaquil e inició sus operaciones en mayo del 2001; hasta el 11 de diciembre del 2003 operó bajo la denominación de Dreu S.A. y a partir de esa fecha mediante Resolución No. 03-G-DIC-0007676 de la Superintendencia de Compañías se aprueba el cambio de denominación de Dreu S.A. por la de Ajecuator S.A.. Su objeto social consiste en la importación, producción, distribución y venta de bebidas gaseosas, bebidas carbonatadas, agua mineral e isotónicos y demás afines de las marcas: Big Cola, KR, Oro y Sporade. Durante el año 2002, la Compañía empezó la producción y comercialización de su gaseosa Lima – Limón y en el 2003 se lanzó la gaseosa de sabor a naranja. En este mismo año la Compañía empezó la venta de sus productos en envases de vidrio. En el año 2004 se comenzó a producir en formato 1700 ml. y además incursionó en el mercado con el producto Agua Cielo. En abril del 2005, se lanzó al mercado la bebida hidratante denominada Sporade, la cual es producida en Perú e importada y distribuida por la Compañía. En julio del mismo año, se empezó la producción y comercialización de la gaseosa marca First, con sabor a manzana. A inicios del año 2007 la Compañía introdujo al mercado el néctar de durazno Pulp en presentaciones de envase tetra pack, inicialmente producido en Perú e importado y distribuido por la Compañía; dicho producto se empezó a producir de manera local a mediados del 2007. En el mes de noviembre del 2007, se lanzó al mercado la bebida cítrica denominada Cifrut, la cual es producida por la Compañía.

Al 31 de diciembre del 2008 y 2007, la totalidad del paquete accionario corresponde a compañías y personas naturales domiciliadas en el exterior; debido a ello, Ajecuator S.A. es una compañía extranjera según el Régimen Común de Tratamiento a los Capitales Extranjeros previsto en la Decisión 291 de la Comisión del Acuerdo de Cartagena. Véase además Nota 14.

#### **Situación financiera -**

El endeudamiento y carga financiera devengada por los pasivos contraídos principalmente con instituciones financieras, proveedores y compañías relacionadas por la compra de inventarios, han incidido en la situación financiera de la Empresa, generando que al cierre del 2008 mantenga un déficit en el capital de trabajo por US\$3,736,576 (2007:US\$5,664,472).

La Administración de la Compañía considera que existen expectativas que le permitirán generar ingresos suficientes para cubrir costos y gastos operativos, y mantener rentable la operación y que el flujo de caja que se origine en el desarrollo normal de sus operaciones le permitirá cumplir con las obligaciones corrientes que mantiene la Compañía.

## **NOTA 1 - OPERACIONES**

(Continuación)

### **Crisis financiera mundial -**

En el segundo semestre del 2008 la crisis económica mundial ha afectado la economía del país principalmente en lo relacionado a: la disminución sustancial en el precio del petróleo, principal fuente de ingresos del Presupuesto General del Estado; caída en las remesas de los migrantes que recibe el país; moratoria en el pago de ciertos tramos de deuda externa pública, creciente incremento en el gasto corriente; e importante déficit presupuestario aún sin fuentes de financiamiento, entre otros factores que han hecho que el país entre un proceso de deterioro caracterizado, entre otros aspectos, por altas tasas de inflación, calificación del país como de alto riesgo, encarecimiento y acceso restringido a líneas internacionales de crédito, caída progresiva de la actividad económica del país y, por ende, disminución en el nivel de empleo de mano de obra. En la actualidad las autoridades económicas están diseñando diferentes alternativas para hacer frente a la indicada situación, tales como: reajustes al Presupuesto General del Estado de manera tal de priorizar las inversiones, disminución del incremento en el gasto corriente, financiamiento del déficit fiscal mediante, entre otros, la emisión de bonos del Estado, obtención de financiamiento a través de organismos internacionales, establecimiento de salvaguardas e incremento de derechos arancelarios a la importación de ciertos productos, e incremento del Impuesto a la salida de divisas del 0,5 al 1%. No se cuenta aún con todos los elementos que permitan prever razonablemente la evolución futura de la situación antes comentada y su impacto en la economía nacional y, por lo tanto, su incidencia sobre la posición económica y financiera de la Compañía.

La Administración de la Compañía considera que la crisis financiera mundial antes indicada no ha originado impactos significativos en las operaciones de la Empresa por el año terminado el 31 de diciembre del 2008; sin embargo, ha adoptado las siguientes medidas, entre otras, que considera le permitirán afrontar las situaciones antes indicadas y continuar operando:

- Lanzamiento de nuevos productos y presentaciones a nivel nacional a partir del primer trimestre del año siguiente.
- Reestructura de la organización en todas las áreas con visión de compromiso a largo plazo.
- Manejo eficiente y controlado de los recursos financieros.
- Negociación agresiva con los principales proveedores estratégicos.
- Fortalecimiento de la cadena de valor como soporte del crecimiento sostenido.
- Evaluación e incentivos constantes al mercado por medio de campañas dirigidas al intermediario y consumidores finales.
- Penetración y posicionamiento del mercado de los productos existentes y nuevos con estrategias de marketing y mercadeo.

Los estados financieros adjuntos deben ser leídos a la luz de las circunstancias descritas anteriormente.

## **NOTA 2 - RESUMEN DE LAS PRINCIPALES POLITICAS CONTABLES**

Las principales políticas contables aplicadas en la preparación de los estados financieros se detallan a continuación. Estas políticas han sido aplicadas uniformemente en todos los años presentados, a menos que se indique lo contrario.

### **a) Preparación de los estados financieros -**

Los estados financieros han sido preparados con base en las Normas Ecuatorianas de Contabilidad (NEC) y están basados en el costo histórico.

A menos que se indique lo contrario, todas las cifras presentadas en las notas están expresadas en dólares estadounidenses.

La preparación de estados financieros de acuerdo con las Normas Ecuatorianas de Contabilidad involucra la elaboración de estimaciones contables que inciden en la valuación de determinados activos y pasivos y en la determinación de los resultados, así como en la revelación de activos y pasivos contingentes. Debido a la subjetividad inherente en este proceso contable, los resultados reales pueden diferir de los montos estimados por la Administración.

### **b) Efectivo y equivalentes de efectivo -**

Corresponde al efectivo en caja y depósitos bancarios de libre disponibilidad, neto de los sobregiros bancarios. Véase Nota 3.

### **c) Cuentas por cobrar comerciales -**

Se presentan a su valor nominal menos los cobros realizados. Se registra una provisión para cubrir el deterioro de las mismas la cual se carga a los resultados del año.

### **d) Inventarios -**

Los inventarios se presentan al costo histórico, calculado para productos terminados, productos en proceso, materias primas, envases y embalajes, repuestos y suministros, utilizando el método promedio para la imputación de las salidas de dichos inventarios. El saldo del rubro no excede su valor neto de realización.

Las importaciones en tránsito se presentan al costo de las facturas más otros cargos relacionados con la importación.

A partir del año 2008, los inventarios de envases de vidrio y jabs plásticas se registran en el rubro activo fijo. Véase literal f) y m) siguientes y Nota 7 (3).

**NOTA 2 - RESUMEN DE LAS PRINCIPALES POLITICAS CONTABLES**  
**(Continuación)**

**e) Gastos pagados por anticipado -**

Se muestran al costo histórico y representan principalmente las primas de seguros, los servicios de publicidad, alquileres y demás artículos de publicidad pagados por adelantado, menos la correspondiente amortización la cual se registra con cargo a los resultados del período, durante el plazo de vigencia de las pólizas y los contratos de publicidad.

**f) Activo fijo -**

Se muestra al costo histórico, menos la depreciación acumulada; el monto neto de las propiedades, planta y equipo no excede su valor de utilización económica.

El valor de los activos y la depreciación acumulada de los elementos vendidos o retirados se descargan de las cuentas correspondientes cuando se produce la venta o el retiro y el resultado de dichas transacciones se registra cuando se causa. Los gastos de mantenimiento y reparaciones menores se cargan a los resultados del año.

A partir del año 2008 incluye envases de vidrio y jabs plásticas. Véase literales d) anterior y m) siguiente y Nota 7.

La depreciación de los activos se registra con cargo a las operaciones del año, utilizando tasas que se consideran adecuadas para depreciar el valor de los activos durante su vida útil estimada, siguiendo el método de la línea recta.

**g) Cargos diferidos y Otros activos -**

Están constituidos principalmente por:

- i) Gastos identificados con la etapa previa a la fecha en que la Compañía inició la producción y comercialización de bebidas gaseosas, y gastos de instalación y preoperación efectuados durante el año 2002 relacionados con la puesta en marcha de la nueva planta y oficinas en la ciudad de Guayaquil. Estos conceptos se amortizaron en un período de 5 y 3 años respectivamente y se terminaron de amortizar en el 2006.
- ii) El costo de los envases de vidrio y jabs plásticas adquiridos durante el año 2003 y que fueron entregados a clientes como envases para introducción al mercado. Estos conceptos se amortizaron en línea recta en un período de 3 años respectivamente y se terminaron de amortizar en el 2006. <Véase Nota 8>.

Estos activos se muestran al costo histórico, menos la amortización acumulada.

**h) Participación de los trabajadores en las utilidades -**

El 15% de la utilidad anual que la Compañía debe reconocer por concepto de participación

## **NOTA 2 - RESUMEN DE LAS PRINCIPALES POLITICAS CONTABLES (Continuación)**

laboral en las utilidades es registrado con cargo a los resultados del ejercicio en que se devenga, con base en las sumas por pagar exigibles.

### **i) Arrendamiento financiero -**

La Compañía contabiliza el arrendamiento financiero de activo fijo en todos los aspectos sustanciales, de acuerdo con las pautas establecidas en la Norma Internacional de Contabilidad No. 17, aplicables a operaciones de arrendamiento financiero. Mediante esta norma, el valor total de los cánones de arrendamiento del bien, (incluye cuota de opción de compra y no considera impuestos y costos financieros), es registrado como Activo fijo, para ser depreciado utilizando tasas que se consideran adecuadas para depreciar el valor de estos bienes durante su vida útil estimada, siguiendo el método de la línea recta. Durante el año 2008 se adquirió bajo esta modalidad US\$103,730.

### **j) Jubilación patronal y desahucio -**

El costo del beneficio jubilatorio y de desahucio a cargo de la compañía, determinados con base al estudio actuarial practicado por un profesional independiente, no se provisionan por cuanto la Administración de la Compañía considera que su efecto no es significativo para los estados financieros tomando en cuenta que la mayor parte de sus empleados tiene menos de un año bajo relación de dependencia.

### **k) Provisión para impuesto a la renta -**

La provisión para impuesto a la renta se calcula mediante la tasa de impuesto aplicable a las utilidades gravables y se carga a los resultados del año en que se devenga con base en el impuesto por pagar exigible.

Las normas tributarias vigentes establecen una tasa de impuesto del 25% de las utilidades gravables, la cual se reduce al 15% si las utilidades son reinvertidas por el contribuyente. La Compañía calculó la provisión para impuesto de los años 2008 y 2007 a la tasa del 25%.

Por la naturaleza de sus operaciones la Compañía está sujeta a la determinación y liquidación de Impuestos a los Consumos Especiales y del Impuesto al Valor Agregado.

#### Impuesto a los Consumos Especiales (ICE):

Las bebidas gaseosas de producción nacional son objeto de este impuesto el cual se grava en su primera fase de comercialización a una tarifa del 10% (2007:10.30%) sobre la base imponible. La determinación del ICE no incluye el Impuesto al Valor Agregado (IVA) y la Compañía determina la base imponible del ICE en sus ventas de la siguiente manera:

Venta en envases retornables: El impuesto es calculado sobre el valor de la factura a su

**NOTA 3 - EFECTIVO Y EQUIVALENTES DE EFECTIVO**  
(Continuación)

cliente final (valor ex - fábrica más margen de comercialización el cual es superior al 25% de precio ex - fábrica).

Venta en envases no retornables: El impuesto es calculado sobre el valor de la factura a su cliente final (valor ex - fábrica más margen de comercialización el cual es superior al 25% de precio ex - fábrica).

Impuesto al Valor Agregado (IVA):

Este impuesto se grava al valor de la transferencia de los productos fabricados y comercializados por la Compañía en todas sus etapas de comercialización a la tarifa del 12% calculado en base a los precios de venta (valor total de la factura a su cliente final), que incluye ICE y demás costos y gastos imputables al precio.

**l) Reconocimiento de ingresos -**

Los ingresos comprenden el valor de la venta de bienes y servicios, neto de impuestos a las ventas, rebajas y descuentos. Las ventas de bebidas gaseosas y jugos, que principalmente se realizan al por mayor y al contado, se reconocen cuando la Compañía ha entregado productos al cliente, el cliente ha aceptado los productos y la cobranza de las cuentas por cobrar correspondiente está razonablemente asegurada.

**m) Cambio contable -**

**Envases de vidrio y jabs plásticas clasificados como activos depreciables**

La Compañía, con efecto al 1 de enero del 2008, contabiliza los envases de vidrio y jabs plásticas en el rubro activo fijo, y se deprecian al 25% anual. Hasta esa fecha, los envases de vidrio y jabs plásticas eran considerados inventarios, los cuales, cuando sufrían roturas, eran cargados a resultados en el período en que se producían. La Administración de la Compañía considera que, por las características operativas del negocio, registrar estos activos como activos fijos permite una medición más razonable del resultado de sus operaciones. El efecto del cambio originó un incremento en el rubro de Activos fijos al 1 de enero del 2008 por US\$1,057,000, el mismo que a partir de esa fecha se deprecia en el resto de vida útil remanente de dichos activos, habiéndose registrado en los resultados del año 2008, US\$391,505 en concepto de depreciación de estos activos. Véase Nota 7.

**NOTA 3 - EFECTIVO Y EQUIVALENTES DE EFECTIVO**

Composición:

(Véase siguiente página)

### NOTA 3 - EFECTIVO Y EQUIVALENTES DE EFECTIVO

(Continuación)

	<u>2008</u>	<u>2007</u>
Bancos locales	1,729,202	593,051
Efectivo en caja	<u>30,752</u>	<u>173,037</u>
	1,759,954	766,088
Sobregiros bancarios	<u>-</u>	<u>( 1,071) (1)</u>
	<u>1,759,954</u>	<u>765,017</u>

- (1) Sobregiro contable originado por cheques girados por la Compañía y no cobrados por sus beneficiarios hasta el 31 de diciembre del 2007, y cobrados en su mayoría durante los primeros meses del 2008.

### NOTA 4 - ANTICIPOS A PROVEEDORES

Composición:

	<u>2008</u>	<u>2007</u>
Proveedores del exterior	16,732	598,198 (1)
Proveedores locales (2)	<u>562,658</u>	<u>493,451</u>
	<u>579,390</u>	<u>1,091,649</u>

- (1) En el 2007 incluía principalmente anticipos para compra de materia prima y esencias entregados a Alimentos Vegetales Argentinos S.A. por US\$475,000 y Givaudan Argentina por US\$71,121 respectivamente.
- (2) Incluye principalmente anticipos por compra de insumos y contratación de servicios, entre ellos: i) US\$310,000 entregados a la compañía Servisector para construcción de Galpón #3 para productos terminados, ii) US\$121,440 (2007: US\$66,000) otorgados a la compañía Ingeniería, Consultoría, Representación, Construcciones S.A. de C.V por el proyecto de "Planta de Efluentes Residuales Industriales" y iii) US\$67,200 entregados a Tetrapack Cía Ltda por apoyos publicitarios. En el 2007 incluía principalmente anticipos por compra de insumos y contratación de servicios, entre ellos: i) US\$25,635 entregados a la compañía Ecudos S.A. para el suministro de azúcar, ii) US\$114,205 otorgados a la compañía Mesal para la compra de maquinarias de envasado, iii) US\$117,441 otorgados a la Compañía ABB Ecuador S.A. para la compra de un transformador Trifase; y iv) US\$27,507 otorgados a Johnny Toledo Morán por construcción de cámaras de frío.

Estos anticipos fueron sustancialmente liquidados durante los primeros meses del 2009 y 2008, respectivamente.

## NOTA 5 - DOCUMENTOS Y CUENTAS POR COBRAR - OTROS

Composición:

	<u>2008</u>	<u>2007</u>
Préstamos a personal	31,082	24,805
Anticipos y depósitos en garantía (1)	81,863	48,432
Reclamos a aseguradoras (2)	462,882	97,685
Transportistas (3)	12,370	33,440
Otros (4)	<u>220,747</u>	<u>74,734</u>
	<u>808,944</u>	<u>279,096</u>

- (1) Representan principalmente anticipos entregados a los proveedores de bienes y servicios durante los años 2002 a 2008 por alquileres y activo fijo, los cuales la Administración estima son recuperables al concluir las negociaciones por las cuales fueron entregados, y depósitos en garantía por alquiler de inmuebles.
- (2) Corresponden principalmente a valores por cobrar a la compañía de seguros por reclamos de daños a una subestación eléctrica, así como también robos y asaltos a sucursales y transportistas. A la fecha de emisión de estos estados financieros estos valores aún se encuentran pendientes de cobro.
- (3) Corresponde principalmente a valores por cobrar a transportistas por daños de inventarios que se encontraban bajo su responsabilidad y por faltantes de efectivo y préstamos, los cuales son descontados por la Administración de la Compañía de las comisiones pagadas por este servicio.
- (4) Incluye principalmente US\$187,778 por concepto de pagos indebidos a la CAE pendientes de reclamo por concepto de importación de pulpa, así como también US\$32,969 (2007:US\$36,062) por reembolsos de gastos pendientes de ser justificados por empleados. Adicionalmente, en el año 2007 incluía prestamos varios a terceros por US\$15,569.

La Administración de la Compañía considera que estos valores son recuperables y que no necesitan realizar provisiones adicionales a las registradas en los estados financieros.

## NOTA 6 - INVENTARIOS

Composición:

(Véase página siguiente)



## NOTA 6 - INVENTARIOS

(Continuación)

	<u>2008</u>	<u>2007</u>
Producto terminado	949,840	1,345,335
Materias primas	1,534,127	858,045
Envases y embalajes	1,187,647	505,584
Repuestos y suministros (1)	<u>931,006</u>	<u>2,475,660</u>
	4,602,620	5,184,624
Inventario en tránsito (2)	<u>410,009</u>	<u>951,086</u>
	<u>5,012,629</u>	<u>6,135,710</u>

- (1) Corresponden en su mayoría a repuestos importados para las líneas de gaseosas y néctares. En el 2007 incluía inventarios de vidrio y jabas plásticas por US\$1,057,000, los cuales fueron reclasificados al rubro activos fijos. Ver Notas 2 m) y 7.
- (2) Corresponde a compras de productos terminados y esencias a la compañía relacionada Ajeper S.A.

## NOTA 7 - ACTIVO FIJO

Composición:

	<u>2008</u>	<u>2007</u>	<u>Tasa anual de depreciación</u>
			%
Maquinaria y equipos (1)	11,003,037	9,413,400	10
Edificios (1) (2)	2,291,700	2,090,139	5
Instalaciones	1,070,458	829,184	10
Equipos de computación	278,921	220,133	33.33
Muebles y enseres	78,752	73,425	10
Equipos de comunicación	131,447	191,096	10
Envases de vidrio y jabas plásticas (3)	1,391,433	-	25
Vehículos	<u>1,374,281</u>	<u>1,244,466</u>	20
	17,620,029	14,061,843	
Menos: depreciación acumulada	<u>( 5,873,022)</u>	<u>( 3,988,975)</u>	
	11,747,007	10,072,868	
Terrenos (2)	449,878	448,623	-
Construcciones en curso (4)	<u>274,482</u>	<u>420,667</u>	-
	<u>12,471,367</u>	<u>10,942,158</u>	

- (1) Incluye maquinarias y equipos de la planta de la ciudad de Guayaquil por US\$2,400,000, entregados en prenda a favor del Banco Internacional S.A. como

**NOTA 7 - ACTIVO FIJO**  
(Continuación)

garantía del préstamo recibido para financiar capital de trabajo, incluye adicionalmente US\$364,000 correspondiente a bodega ubicada en la ciudad de Quito, adquirida bajo la modalidad de leasing inmobiliario con el Banco Internacional <Véase Notas 12 y 20>.

- (2) Terrenos y Edificios en la ciudad de Guayaquil que han sido entregados en prenda a favor del Banco Pichincha C.A. <Véase Notas 12 y 20>.
- (3) Véase Nota 2 m).
- (4) Incluye principalmente US\$155,484 (2007:US\$76,000) por construcción de una planta de tratamiento de aguas residuales, la cual se prevé culminar en el primer semestre del 2009. En el 2007 incluía adicionalmente partes de maquinaria para una nueva línea de gaseosas por US\$120,100.

Movimiento:

	<u>2008</u>	<u>2007</u>
Saldos al 1 de enero	10,942,158	8,849,396
Adiciones netas (5)	2,469,795	3,341,946
Reclasificación (3)	1,057,000	-
Depreciación	( 1,997,586)	( 1,249,184)
Saldos al 31 de diciembre	<u>12,471,367</u>	<u>10,942,158</u>

- (5) Corresponde principalmente a activación de línea No. 4 de Cifrut por aproximadamente US\$891,000, subestación eléctrica por US\$312,000, activaciones de galpones e instalaciones por US\$440,000, así como también adquisición de camiones y vehículos bajo la modalidad de leasing por aproximadamente US\$103,000. En el 2007 correspondía principalmente a la maquinaria tetrapack para la línea de producción de jugos Pulp, así como también construcciones de bodegas para la ubicación de dicha línea por un total de US\$2,934,853; adquisición de maquinarias para moldes por US\$59,650, y construcciones en curso varias por aproximadamente US\$158,000.

**NOTA 8 - CARGOS DIFERIDOS Y OTROS ACTIVOS**

	<u>2008</u>	<u>2007</u>
Gastos preoperativos (1)	-	28,642
Envases y jabs (1)	-	348,744
Otros activos, neto	9,379	36,957
Menos: amortización acumulada (1)	-	( 377,386)
	<u>9,379</u>	<u>36,957</u>

- (1) Durante el año 2008, la compañía dio de baja los saldos de gastos preoperativos y costos de los envases de vidrio y jabs plásticas adquiridos en el año 2003 y que fueron entregados a clientes como envases para introducción al mercado, los cuales se encontraban totalmente amortizados.

## NOTA 8 - CARGOS DIFERIDOS Y OTROS ACTIVOS

(Continuación)

Movimiento:

	<u>2008</u>	<u>2007</u>
Saldos al 1 de enero	36,957	8,088
Adiciones	9,379	34,265
Bajas	<u>( 36,957)</u>	<u>( 5,396)</u>
Saldos al 31 de diciembre	<u>9,379</u>	<u>36,957</u>

## NOTA 9 - OBLIGACIONES BANCARIAS

	Interés anual	<u>2008</u>	<u>2007</u>
	%		
Banco Internacional (1)	11.6	-	800,000
Banco Pichincha C.A. (2)	8.9	<u>151,687</u>	<u>-</u>
		<u>151,687</u>	<u>800,000</u>

(1) Correspondía a un préstamo para financiar capital de trabajo por US\$800,000 contratado el 27 de noviembre del 2007 con una vigencia de 90 días. Durante el año 2008, dicho préstamo fue renovado con una vigencia de 1,080 días a una tasa anual del 10.9%. Véase Nota 12.

(2) Corresponde a un préstamo para financiar capital de trabajo por US\$200,000 contratado el 3 de septiembre del 2008 con una vigencia de 360 días amortizable mensualmente.

Ver detalle de garantías de préstamos con estas instituciones financieras en la Nota 20.

## NOTA 10 - PROVEEDORES

Composición:

(Véase página siguiente)

**NOTA 10 - PROVEEDORES**

(Continuación)

	<u>2008</u>	<u>2007</u>
San Miguel Industrial S.A. (1)	-	442,061
Amtor Pet Packaging del Ecuador (1)	765,972	1,139,033
Givaudan Argentina (2)	667,175	-
Montana S.A. (2)	126,000	131,843
Floralpack (3)	213,212	222,781
Givaudan Colombia (2)	35,597	31,303
Plásticos del Litoral S.A.	77,691	91,327
Envases y Envolturas S.A.	41,532	35,178
Comercial Vialplástica Cía.Ltda.	-	3,000
Industrial y Comercial Trilex C.A.	116,149	162,543
Tetrapack Cía. Ltda. (4)	2,815,901	1,283,815
Empresas Carozzi (5)	361,579	-
Sidel Mexico S.A. de C.V.	-	23,518
Tradecos SRL (5)	334	66,880
Cork S.A.	2,091	23,233
International Flavors & Fragrances S.A.C.I.(2)	319,908	36,610
Agricominsa (1)	438,374	-
E&M S.R.L	18,880	147,854
Industrias Alimenticias Mendocinas S.A.	-	120,413
AARCargo Internacional S.A.C	-	95,018
Cartorama C.A.	-	74,444
International Flavors & Fragrances S.A. de C.V. (2)	353,131	73,240
Otros	<u>561,674</u>	<u>1,368,675</u>
Total	<u><u>6,915,200</u></u>	<u><u>5,572,769</u></u>

- (1) Corresponde a compras a crédito de preformas (botellas).
- (2) Corresponde a importaciones de esencias provenientes de Argentina, Colombia, Perú y México.
- (3) Corresponde a compras de tapas tipo rosca para productos de la línea PET.
- (4) Corresponde a compra de partes y repuestos para la línea de jugos Pulp, así como también envases tetrapack.
- (5) Corresponde a compra de pulpa de durazno para la elaboración de jugos Pulp presentación durazno.

## NOTA 11 - PROVISIONES

Composición y movimiento:

	<u>Saldos al inicio</u>	<u>Incrementos</u>	<u>Pagos y/o utilizaciones</u>	<u>Saldos al final</u>
<b>Año 2008</b>				
Provisión para cuentas incobrables	17,516	27,231	( 17,516)	27,231
Beneficios sociales	170,560	1,579,904	( 1,433,358)	317,106
Intereses por pagar (1)	16,100	17,717	( 16,100)	17,717
Participación de los trabajadores en las utilidades <Véase Nota 2 g>	43,715	237,457	( 43,715)	237,457
Impuesto a la renta por pagar<Véase Nota 2 l>	86,796	123,391	(2) ( 86,796)	123,391
<b>Año 2007</b>				
Provisión para cuentas incobrables	193,837	6,490	( 182,811)	17,516
Beneficios sociales	70,973	518,721	( 419,134)	170,560
Intereses por pagar (1)	32,311	16,100	( 32,311)	16,100
Participación de los trabajadores en las utilidades <Véase Nota 2 g>	54,622	43,715	( 54,622)	43,715
Impuesto a la renta por pagar<Véase Nota 2 l>	-	468,648	(2) ( 381,852)	86,796

- (1) Incluido dentro del rubro Documentos y Cuentas por pagar - Otros.
- (2) Incluye US\$123,391 (2007:US\$86,796) de impuesto a la renta del año 2008 originado por US\$468,186 (2007:US\$191,877) de impuesto a la renta causado en el año descontado US\$225,098 (2007:US\$34,143) y US\$119,697 (2007:US\$70,938) de anticipos y retenciones de impuesto a la renta, respectivamente.

## NOTA 12 - PASIVO A LARGO PLAZO - OBLIGACIONES BANCARIAS

Composición:

	<u>Interés anual (%)</u>	<u>2008</u>	<u>2007</u>
Banco Internacional S.A. (1)	8.5 - 10.90	2,713,678	213,156
Banco de Guayaquil S.A. (2)	8.95	88,218	141,126
Banco del Pichincha (3)	8.90 - 9.04	1,646,893	726,255
		<u>4,448,789</u>	<u>1,080,537</u>
Menos: porción corriente		<u>( 1,629,812)</u>	<u>( 813,684)</u>
		<u>2,818,977</u>	<u>266,853</u>

- (1) Corresponde a saldos de obligaciones adquiridas con el Banco Internacional por US\$800,000 y US\$2,000,000 contratadas el 29 de febrero y el 24 de noviembre del 2008 respectivamente, pagaderos mensualmente, para cancelar los saldos mantenidos con sus compañías relacionadas Ajeper S.A, Ajemex S.A. y Grupo Embotellador ATIC S.A., así como también al saldo del contrato de arrendamiento mercantil por Bodega ubicada

## NOTA 12 - PASIVO A LARGO PLAZO - OBLIGACIONES BANCARIAS

(Continuación)

en la ciudad de Quito con vencimiento final en el año 2010. <Véase Nota 2 i)>

- (2) Corresponde a saldo de contratos de arrendamiento mercantil de vehículos y camiones a concluir en los años 2010 al 2013. <Véase Nota 2 i)>.
- (3) Corresponde principalmente al saldo de 2 obligaciones adquiridas con el Banco Pichincha C.A. por US\$800,000 cada una, contratadas el 3 de septiembre y el 25 de noviembre del 2008, ambas con vencimientos a 3 años plazo, pagaderos mensualmente, fundamentalmente para cancelar los saldos mantenidos con sus compañías relacionadas Ajeper S.A., Ajemex S.A. y Grupo Embotellador ATIC S.A. y capital de trabajo. En el 2007 correspondía al saldo de 2 obligaciones con el Banco Pichincha por US\$1,000,000 cada una, el 11 y 12 de mayo del 2006, con vencimientos a 2 y 3 años plazo, respectivamente, contratadas fundamentalmente para cancelar los saldos mantenidos con sus compañías relacionadas y capital de trabajo. Al 31 de diciembre del 2008 y 2007, fueron pignorados en garantía de estas obligaciones, terrenos y edificios por aproximadamente US\$2,973,968 (2007:US\$2,625,000). <(Véase Notas 7 y 20)>.

Vencimientos anuales de los arriendos y de las obligaciones bancarias a largo plazo al 31 de diciembre del 2008 y 2007:

Años	2008	2007
2009	-	208,969
2010	1,588,978	57,884
2011	1,226,695	-
2012	3,036	-
2013	268	-
	<u>2,818,977</u>	<u>266,853</u>

## NOTA 13 - IMPUESTO A LA RENTA

### Situación fiscal -

A la fecha de emisión de estos estados financieros la Compañía no ha sido fiscalizada desde su constitución. El período comprendido entre los años 2006 a 2008 inclusive se encuentra abierto a revisión por parte de las autoridades tributarias.

### Precios de transferencia -

El Decreto Ejecutivo No. 2430 publicado en el Suplemento al Registro Oficial No. 494 del 31 de diciembre del 2004 incorporó a la legislación tributaria, con vigencia a partir del 2005, nuevas normas sobre la determinación de resultados tributables originados en operaciones con partes relacionadas. Adicionalmente, durante el año 2008 la normativa fue modificada mediante Resolución No. NAC-DGER2005-0640 publicada el 25 de abril del 2008 en el

**NOTA 13 - IMPUESTO A LA RENTA**  
(Continuación)

Registro Oficial No 324, el Servicio de Rentas Internas (SRI) en la que resolvió que los requisitos para la presentación de información con referencia a dicha normativa tiene relación únicamente para las operaciones con partes relacionadas domiciliadas en el exterior en el mismo período fiscal y cuyo monto acumulado sea superior a US\$5,000,000.

El estudio sobre la determinación de resultados tributables originados en operaciones con partes relacionadas, realizado por profesionales independientes en el año 2007 no estableció posibles efectos sobre la provisión de impuesto a la renta de dicho año por las transacciones llevadas a cabo por la Compañía con compañías relacionadas del exterior. A la fecha de emisión de los estados financieros la Administración de la Compañía, basada los resultados del estudio del 2007 y en el análisis de las transacciones realizadas en el 2008 con relacionadas, ha concluido que no existirían efectos significativos de las referidas normas sobre el monto de tributos contabilizados por la Compañía al 31 de diciembre del 2008. El estudio final será concluido en la fecha requerida por las autoridades tributarias ecuatorianas.

**Remesas de dividendos al exterior -**

De acuerdo con la Decisión 291 de la Comisión del Acuerdo de Cartagena, toda inversión extranjera directa, subregional o neutra, tiene derecho a transferir libremente sus utilidades al exterior. Dicha remesa se podrá efectuar una vez que se haya pagado el impuesto a la renta correspondiente.

**Impuestos por recuperar -**

Al 31 de diciembre del 2008 y 2007 el rubro Cuentas y documentos por cobrar - Impuestos se compone de la siguiente manera:

	<u>2008</u>	<u>2007</u>
Impuesto al Valor Agregado (IVA) (1)	110,309	110,309
Impuesto a la Renta por reclamar (2)	<u>251,828</u>	<u>251,828</u>
	<u><u>362,137</u></u>	<u><u>362,137</u></u>

- (1) Corresponde a pagos en exceso de Impuesto al Valor Agregado durante el año 2006.
- (2) Corresponde al Impuesto a la renta a favor generado, neto de anticipos y retenciones en la fuente del año 2006.

A la fecha de emisión de estos estados financieros, la Compañía no inicia los trámites ante el fisco para la solicitud de la devolución de estos valores.

**Conciliación tributaria - contable**

A continuación se detalla la determinación del impuesto a la renta sobre los años terminados

**NOTA 13 - IMPUESTO A LA RENTA**  
(Continuación)

al 31 de diciembre del 2008 y 2007:

	<u>2008</u>	<u>2007</u>
Utilidad del año	1,583,046	291,433
Menos - Participación a los trabajadores	( 237,457)	( 43,715)
Más - Gastos no deducibles	<u>527,156 (1)</u>	<u>519,791</u>
Base tributaria	1,872,745	767,509
Tasa impositiva	<u>25%</u>	<u>25%</u>
Impuesto a la renta	<u><u>468,186</u></u>	<u><u>191,878</u></u>

- (1) Incluye principalmente a US\$188,825 (2007:US\$256,543) correspondiente a los intereses pagados a la compañía relacionada Ajeper S.A., sobre los cuales no se retuvo impuesto a la renta, así como también a otros gastos no deducibles por US\$115,372 (2007:US\$115,502), neto de deducciones por incrementos netos de empleados por US\$170,748 de acuerdo a la nueva legislación vigente.

**NOTA 14 - CAPITAL**

El capital suscrito y pagado de la Compañía al 31 de diciembre del 2008 comprende 4,853,963 (2007: 500,800) acciones ordinarias de valor nominal US\$1 cada una.

La Compañía, mediante Junta General de Accionistas celebrada el 1 de septiembre del 2008, aprobó el aumento del capital suscrito y pagado en la suma de US\$4,353,163, el mismo que fue íntegramente suscrito y pagado por el accionista mayoritario mediante compensación de pasivo; dicha resolución fue aprobada por la Superintendencia de Compañías según Resolución N° 08-G-DIC-0007879 el 14 de noviembre del 2008 e inscrito en el Registro Mercantil el 17 de noviembre del 2008, también en la indicada Junta se aprobó la renuncia a los derechos de preferencia de los accionistas Alvaro Nivardo Añaños Jeri, Arturo Fernando Añaños Jeri, Carlos Enrique Añaños Jeri y Angel Eduardo Añaños Jeri, con lo cual, a esa fecha, Grupo Embotellador ATIC S.A. se constituyó en el accionista mayoritario al poseer el 99.98% del capital social.

La composición accionaria del capital pagado al 31 de diciembre del 2008 y 2007 es la siguiente:

(Véase siguiente página)



## NOTA 14 - CAPITAL

(Continuación)

	<u>2008</u>	<u>%</u>	<u>2007</u>	<u>%</u>
Grupo Embotellador ATIC, S.A.	4,853,163	99.984%	500,000	99.84%
Alvaro Nivardo Añaños Jeri	200	0.004%	200	0.04%
Arturo Fernando Añaños Jeri	200	0.004%	200	0.04%
Carlos Enrique Añaños Jeri	200	0.004%	200	0.04%
Angel Eduardo Añaños Jeri	200	0.004%	200	0.04%
	<u>4,853,963</u>	<u>100.00%</u>	<u>500,800</u>	<u>100%</u>

## NOTA 15 - RESERVA LEGAL

De acuerdo con la legislación vigente, la Compañía debe apropiar por lo menos el 10% de la utilidad neta del año a una reserva legal hasta que el saldo de dicha reserva alcance el 50% del capital suscrito. La reserva legal no está disponible para la distribución de dividendos, pero puede ser capitalizada o utilizada para absorber pérdidas.

## NOTA 16 - GASTOS DE VENTAS

Composición:

	<u>2008</u>	<u>2007</u>
Gastos de personal (1)	1,762,597	588,764
Alquileres (2)	2,588,264	1,778,320
Gastos de publicidad (3)	924,069	649,896
Servicios de personal contratado	434,828	1,094,453
Servicios de estibaje y embalaje	20,070	933
Gastos de viajes, viáticos y movilización	64,369	25,755
Servicios de vigilancia	50,685	26,646
Gasto de depreciación (4)	665,446	179,661
Mantenimiento y reparaciones	252,426	123,018
Gastos de combustible	93,281	91,164
Roturas y desmedros	160,853	121,069
Otros gastos	218,058	285,147
Total	<u>7,234,946</u>	<u>4,964,826</u>

- (1) Incluye principalmente US\$1,608,960 (2007:US\$571,878) por sueldos y beneficios sociales pagados a los empleados durante el año, así como también US\$116,866 (2007:US\$11,693) correspondiente a indemnizaciones a empleados.
- (2) Incluye principalmente US\$2,491,528 (2007:US\$1,729,705) correspondiente a fletes para movilizar el producto terminado desde sus plantas ubicadas en Guayaquil y Machala, hacia otras ciudades.

## NOTA 16 - GASTOS DE VENTAS

(Continuación)

- (3) Incluye principalmente a US\$629,136 (2007:US\$383,025) por desembolsos realizados para publicitar las marcas comercializadas por la Compañía en medios televisivos y estáticos.
- (4) Incluye principalmente US\$444,826 (2007:US\$0) correspondiente a gastos de depreciación de envases de vidrio y jabs plásticas debido a cambio en política contable. Véase adicionalmente Nota 2 f) y Nota 7.

## NOTA 17 - OTROS INGRESOS (EGRESOS), NETO

	<u>2008</u>	<u>2007</u>
Provisión para cuentas incobrables (1)	( 27,231)	( 6,490)
Otros, neto	<u>( 88,302)</u>	<u>( 82,137)</u>
	<u>( 115,533)</u>	<u>( 88,627)</u>

- (1) Véase Nota 11.

## NOTA 18 - COMPROMISOS

### Contrato de prestación de servicios administrativos con una entidad relacionada -

El 1 de enero del 2006 la Compañía suscribió con Grupo Embotellador ATIC, S.A. un contrato de prestación de servicios, mediante el cual la mencionada compañía relacionada se compromete a proporcionar a Ajecuator S.A.: i) medios y servicios de apoyo a gestión, y ii) servicios gerenciales, en la medida que éstos sean requeridos para el desarrollo de las actividades de la Compañía en temas referentes a servicios financieros, marketing, ventas, recursos humanos, compras, legal, auditoría interna, entre otros. Durante el año 2008 se registraron por este concepto US\$2,858,843 (2007:US\$577,989) con cargo a los resultados del ejercicio incluidos en el Estado de Resultados en el rubro gastos administrativos. El contrato tuvo vigencia hasta el 31 de diciembre del 2007, al vencimiento del cual, se renovó automáticamente por un período sucesivo de un año.

### Contrato de arrendamiento de instalaciones -

El 10 de octubre del 2001 Ajecuator S.A. (arrendataria), Industrias Gaseosas El Oro, Ingaoro Cía. Ltda. (arrendadora) e Ing. Com. Oliver Santin Sánchez (Interventor), firmaron un contrato de arrendamiento de instalaciones, maquinaria y equipo donde opera la Compañía en la ciudad de Machala. Dicho contrato venció en octubre del 2004 y fue renovado con fecha 15 de octubre del mismo año. Los principales aspectos de este contrato son los siguientes:

## **NOTA 18 - COMPROMISOS**

(Continuación)

- Por este servicio Ajecuator S.A. cancela mensualmente el valor de US\$7,800 (2007: US\$7,800) y a partir de enero del 2009 US\$8,900 mensuales.
- El plazo de duración de dicho contrato es de tres años a partir de la suscripción del mismo y venció en octubre del 2007. A la fecha de emisión de estos estados financieros la Compañía no ha iniciado las negociaciones para renovación del contrato.

### **Contratos de provisión y servicios de personal -**

2007:

Rotsal S.A., Sercel S.A., Labetsa S.A., Human Talents S.A. y Perex S.A.

Hasta junio y septiembre del 2007 Sercel S.A., Labetsa S.A., Human Talents S.A. y Rotsal proporcionaron a Ajecuator S.A. el servicio de Intermediación del personal. A partir del 1 de octubre del 2007 la Compañía suscribió un Contrato Mercantil de Intermediación Laboral con Perex S.A., con un plazo de duración de 1 año. Aproximadamente 253 personas prestaron servicios bajo estos convenios. Con fecha 30 de abril del 2008, la Asamblea Constituyente dictó el Mandato No. 8, mediante el cual se elimina y prohíbe la tercerización e intermediación laboral, así como la contratación por horas. En cumplimiento de este Mandato los trabajadores intermediados y tercerizados, fueron transferidos a Ajecuator S.A. La transferencia y vinculación de los empleados, se hizo bajo la modalidad de subrogación de derechos, mecanismo bajo el cual Ajecuator asumió todas las condiciones que mantenía el empleado al momento de su traspaso, así como los derechos ya obtenidos y la antigüedad acumulada por el empleado en su relación anterior con la empresa intermediadora.

La Compañía reconoció en concepto de reembolsos y comisiones pagadas a estos proveedores de personal, con cargo a resultados del año, US\$579,028 (2007:US\$1,515,507), incluidos en el Estado de Resultados en el rubro gastos administrativos, gastos de ventas y costos de los productos vendidos.

## **NOTA 19 - SALDOS Y TRANSACCIONES CON COMPAÑÍAS Y PARTES RELACIONADAS**

El siguiente es un resumen de las principales transacciones realizadas durante el año 2008 y 2007, con compañías y partes relacionadas. Se incluye bajo la denominación de compañías relacionadas a las compañías con accionistas comunes, con participación accionaria significativa en la Compañía:

(Véase siguiente página)

**NOTA 19 - SALDOS Y TRANSACCIONES CON COMPAÑÍAS Y PARTES RELACIONADAS**  
(Continuación)

	<u>2008</u>	<u>2007</u>
<u>Ajeper, S.A. - Perú</u>		
Compra de inventario	2,160,886	3,530,428
Venta de inventario	118,096	183,392
Intereses pagados	188,488	256,543
Otros	56,178	181,873
	<u>2,523,648</u>	<u>4,152,236</u>
<u>Ajemex S.A. de C.V. - México</u>		
Compra de activos fijos	-	42,454
Compra de repuestos	6,852	13,733
Otros	5,677	16,780
	<u>12,529</u>	<u>72,967</u>
<u>Ajecen del Sur - Costa Rica</u>		
Venta de equipos	-	4,524
	<u>-</u>	<u>4,524</u>
<u>Grupo Embotellador ATIC S.A.</u>		
Servicios administrativos	2,858,843	577,989
	<u>2,858,843</u>	<u>577,989</u>
<u>Ajecolombia E.U. - Colombia</u>		
Venta de inventario	77,057	-
Otros	10,000	-
	<u>87,057</u>	<u>-</u>

En el año 2007 la Compañía recibió financiamiento por parte de sus compañías relacionadas para el pago de la importación de activos fijos para la planta industrial ubicada en la ciudad de Guayaquil y para la compra de materias primas, repuestos y suministros. Véase numerales (3), (5), (6) y (9) siguientes.

(Véase siguiente página)

**NOTA 19 - SALDOS Y TRANSACCIONES CON COMPAÑÍAS Y PARTES RELACIONADAS**  
(Continuación)

	<u>2008</u>	<u>2007</u>
Documentos y cuentas por cobrar		
Ajeper, S.A.(1)	16,448	182,492
Ajemex S.A. de C.V.- México (2)	-	517,152
Ajethai, Co. Ltd.	20,031	20,031
Embotelladora de Aguas Gaseosas Huancayo S.R.L.	51,232	37,171
Servicios Corporativos BC, S.A. de C.V. (3)	-	84,339
Ajecen del Sur S.A.	8,115	7,452
Ajecolombia S.A. (4)	77,057	10,000
	<u>172,883</u>	<u>858,637</u>
Documentos y cuentas por pagar		
Ajeper S.A. (5)	643,932	4,114,657
Ajemex S.A. - C.V. (6)	541,257	2,645,879
Ajemaya, S.A. (7)	-	56,000
Grupo Embotellador ATIC, S.A. (8)	1,958,694	816,977
	<u>3,143,883</u>	<u>7,633,513</u>
Pasivo a largo plazo		
Ajegroup Belgium, S.A. (9)	-	4,353,163
	<u>-</u>	<u>4,353,163</u>

- (1) Corresponde a exportación de enturbiantes realizado en el mes de diciembre del 2008, la cual a la fecha de emisión de estos estados financieros aún se encuentra pendiente de cobro. En el 2007 correspondía a exportación de envases de vidrio realizado en el mes de diciembre del 2007.
- (2) En el 2007 correspondía al saldo por cobrar de préstamo otorgado originalmente por US\$850,000 el 17 de mayo del 2006, que generó una tasa de interés anual del 13% y tuvo una vigencia de un año, recuperado en su totalidad en el 2008.
- (3) Correspondía a una cuenta por cobrar por pagos en exceso realizados a esta empresa por concepto de servicios administrativos contables prestados hasta febrero del 2006, las mismas que fueron traspasadas a Grupo Embotellador ATIC durante el 2008.
- (4) Corresponde a exportación de esencias de frutas y enturbiantes realizado en el mes de diciembre del 2008, la cual a la fecha de emisión de estos estados financieros aún se encuentra pendiente de cobro.
- (5) Corresponde fundamentalmente a saldos por pagar por compras de productos Pulp, preformas, repuestos, y materia prima para la producción de productos Pulp.
- (6) Corresponde principalmente a saldos por pagar por prestamos recibidos durante el año

## **NOTA 19 - SALDOS Y TRANSACCIONES CON COMPAÑÍAS Y PARTES RELACIONADAS**

(Continuación)

2007 por 2,300,000 utilizados como capital de trabajo. En el 2007 incluía además saldos por pagar por la compra de maquinaria etiquetadora SACMI por US\$102,649 y repuestos varios que totalizan US\$29,703.

- (7) Correspondía al saldo por pagar por compra de maquinaria de moldes de soplado para envases de 1.500 ml. adquirida en el mes de agosto del 2006, cancelado en el mes de mayo del 2008.
- (8) Corresponde a saldos por pagar por servicios administrativos contables prestados por esta Compañía a partir del mes de marzo del año 2006. Véase además Nota 18.
- (9) Corresponde a un traspaso de la totalidad de la deuda de Ajegroup Belgium S.A. a Grupo Embotellador ATIC S.A. instrumentado a través de contrato celebrado el 24 de septiembre del 2008, el cual posteriormente fue utilizado en su totalidad (US\$4,353,163) para capitalizar a la Compañía mediante compensación de créditos. Originalmente correspondía a un préstamo por 3,310,000 euros recibido el 29 de diciembre del 2006 que sirvió para i) cancelación de dividendos por pagar a los accionistas correspondientes al periodo fiscal 2005 y, ii) el cancelación de capital de los accionistas en el año 2006. El préstamo se instrumentó a través de contrato celebrado el 29 de diciembre del 2006 con un plazo de duración de 328 días a partir de la fecha de suscripción, el mismo que no generó intereses, el contrato incluyó además la posibilidad de renovación del préstamo. El 23 de noviembre del 2007 se suscribió un contrato de renovación del préstamo, en el que se estableció un plazo de duración de 3 años que incluyó 1 año de gracia, a partir del segundo año devengaría un interés fijo del 8% anual, el contrato era también susceptible de renovación. En mayo del 2008, las partes modificaron dicho contrato con efecto retroactivo al 1 de enero del 2007, mediante el cual se cambió la moneda de pago originalmente pactada en euros a dólares estadounidenses y se fijó la tasa anual de interés a partir del segundo año, en el 11.16%. Dado el efecto retroactivo al 1 de enero del 2007 antes indicado, los estados financieros al 31 de diciembre del 2007 adjuntos, incluyeron los efectos de esta modificación.

Excepto por lo mencionado en los numerales (2) y (8), estos saldos no devengan intereses y no tienen fecha definida de cobro y/o pago, pero la Administración estima que serán cobrados y/o cancelados en el corto plazo.

No se han realizado con partes no vinculadas, operaciones equiparables a las indicadas precedentemente.

## **NOTA 20 - GARANTIAS**

Al 31 de diciembre del 2008 y 2007, fueron pignorados en garantía de obligaciones bancarias, Edificios, maquinarias y equipos <véase Nota 7> por aproximadamente US\$5,373,968 (2007:US\$2,625,000).

## NOTA 21 - RECLASIFICACIONES DE LOS ESTADOS FINANCIEROS RESPECTO A LOS REGISTROS CONTABLES

Con finalidades de presentación, los estados financieros por los años 2008 y 2007 dan efecto a las siguientes reclasificaciones no efectuadas en los libros de la Compañía a esa fecha:

### Año 2008

	<u>Saldos según registros contables</u>	<u>Diferencias</u>	<u>Saldos según estados financieros</u>
<b>Activo</b>			
Documentos y cuentas por cobrar			
Clientes	1,867,150	( 1,167,588)	699,562
Anticipos a proveedores	-	579,390	579,390
Otros	-	808,944	808,944
Impuestos	549,915	( 187,778)	362,137
Gastos pagados por anticipado	-	216,669	216,669
Cargos diferidos y otros activos	259,016	( 249,637)	9,379
Total del activo	<u>2,676,081</u>	<u>-</u>	<u>2,676,081</u>
<b>Pasivo</b>			
Obligaciones bancarias	1,799,216	( 1,647,529)	151,687
Porción corriente de las obligaciones bancarias	-	1,629,812	1,629,812
Documentos y cuentas por pagar			
Compañías relacionadas	-	3,143,883	3,143,883
Proveedores	7,481,834	( 566,634)	6,915,200
Impuestos y contribuciones	660,656	( 123,390)	537,266
Otras	-	265,711	265,711
Pasivos acumulados			
Impuesto a la renta	-	123,391	123,391
Participación de los trabajadores en utilidades	-	237,457	237,457
Beneficios sociales	700,702	( 383,596)	317,106
Pasivo a largo plazo			
Compañías y partes relacionadas	2,679,105	( 2,679,105)	-
	<u>13,321,513</u>	<u>-</u>	<u>13,321,513</u>

(Véase siguiente página)

## NOTA 21 - RECLASIFICACIONES DE LOS ESTADOS FINANCIEROS RESPECTO A LOS REGISTROS CONTABLES

(Continuación)

Año 2007

	<u>Saldos según registros contables</u>	<u>Diferencias</u>	<u>Saldos según estados financieros</u>
<b>Activo</b>			
Documentos y cuentas por cobrar			
Clientes	1,996,736	( 1,334,683)	662,053
Anticipos a proveedores	-	1,091,649	1,091,649
Otros	-	279,096	279,096
Gastos pagados por anticipado	-	163,671	163,671
Cargos diferidos y otros activos	236,690	( 199,733)	36,957
Total del activo	<u>2,233,426</u>	<u>-</u>	<u>2,233,426</u>
<b>Pasivo</b>			
Obligaciones bancarias	1,629,785	( 829,785)	800,000
Porción corriente de las obligaciones bancarias	-	813,684	813,684
Documentos y cuentas por pagar			
Compañías relacionadas	-	7,633,513	7,633,513
Proveedores	8,652,847	( 3,080,078)	5,572,769
Impuestos y contribuciones	591,346	( 86,796)	504,550
Otras	52,584	286,754	339,338
Pasivos acumulados			
Impuesto a la renta	-	86,796	86,796
Participación de los trabajadores en utilidades	-	43,715	43,715
Beneficios sociales	358,262	( 187,702)	170,560
Pasivo a largo plazo			
Compañías y partes relacionadas	9,033,264	( 4,680,101)	4,353,163
	<u>20,318,088</u>	<u>-</u>	<u>20,318,088</u>
<b>Estado de Pérdidas y Ganancias</b>			
Gastos administrativos	( 4,559,507)	235,593	( 4,323,914)
Gastos financieros	-	( 719,708)	( 719,708)
Otros ingresos (egresos), neto	( 808,335)	719,708	( 88,627)
Participación de los trabajadores en las utilidades	-	( 43,715)	( 43,715)
Impuesto a la renta	-	( 191,878)	( 191,878)
	<u>( 5,367,842)</u>	<u>-</u>	<u>( 5,367,842)</u>

## NOTA 22 - EVENTOS SUBSECUENTES

Entre el 31 de diciembre del 2008 y la fecha de emisión de estos estados financieros (14 de mayo del 2009) no se produjeron eventos que, en la opinión de la Administración de la Compañía, pudieran tener un efecto significativo sobre dichos estados financieros que no se hayan revelado en los mismos.