



**AJECUADOR S.A.**

**ESTADOS FINANCIEROS**

**31 DE DICIEMBRE DEL 2015**

**ÍNDICE**

Informe de los auditores independientes

Estado de situación financiera

Estado de resultados integrales

Estado de cambios en el patrimonio

Estado de flujos de efectivo

Notas explicativas a los estados financieros



## INFORME DE LOS AUDITORES INDEPENDIENTES

A los miembros del Directorio  
y accionistas de

Ajecuador S.A.

Guayaquil, 31 de marzo del 2016

1. Hemos auditado los estados financieros que se acompañan de Ajecuador S.A., que comprenden el estado de situación financiera al 31 de diciembre del 2015 y los correspondientes estados de resultados integrales, de cambios en el patrimonio y de flujos de efectivo por el año terminado en esa fecha, así como un resumen de las políticas contables significativas y otras notas explicativas.

Responsabilidad de la Administración de la Compañía por los estados financieros

2. La Administración de Ajecuador S.A. es responsable de la preparación y presentación razonable de estos estados financieros de acuerdo con Normas Internacionales de Información Financiera (NIIF), y del control interno necesario para permitir la preparación de estados financieros que estén libres de distorsiones significativas, debido a fraude o error.

Responsabilidad del auditor

3. Nuestra responsabilidad es expresar una opinión sobre estos estados financieros basados en nuestra auditoría. Nuestra auditoría fue efectuada de acuerdo con Normas Internacionales de Auditoría. Dichas normas requieren que cumplamos con requisitos éticos, planifiquemos y realicemos la auditoría para obtener certeza razonable de que los estados financieros no están afectados por distorsiones significativas. Una auditoría comprende la aplicación de procedimientos destinados a la obtención de la evidencia de auditoría sobre las cantidades y revelaciones presentadas en los estados financieros. Los procedimientos seleccionados dependen del juicio del auditor e incluyen la evaluación del riesgo de distorsiones significativas en los estados financieros por fraude o error. Al efectuar esta evaluación de riesgo, el auditor toma en consideración los controles internos de la Compañía, relevantes para la preparación y presentación razonable de sus estados financieros, a fin de diseñar procedimientos de auditoría adecuados a las circunstancias, pero no con el propósito de expresar una opinión sobre la efectividad del control interno de la entidad. Una auditoría también comprende la evaluación de que las políticas contables utilizadas son apropiadas y de que las estimaciones contables hechas por la Administración son razonables, así como una evaluación de la presentación general de los estados financieros. Consideramos que la evidencia de auditoría que hemos obtenido es suficiente y apropiada para proporcionar una base para expresar nuestra opinión de auditoría.



Ajecuador S.A.  
Guayaquil, 31 de marzo del 2016

#### Opinión

4. En nuestra opinión, los estados financieros antes mencionados presentan razonablemente, en todos los aspectos importantes, la situación financiera de Ajecuador S.A. al 31 de diciembre del 2015, y el desempeño de sus operaciones y sus flujos de efectivo por el año terminado en esa fecha, de conformidad con Normas Internacionales de Información Financiera (NIIF).

*PricewaterhouseCoopers*

No. de Registro en la Superintendencia  
de Compañías, Valores y Seguros: 011


David Real N.  
Apoderado Especial  
No. de Licencia Profesional: 4837


AJECUADOR S.A.

ESTADO DE SITUACIÓN FINANCIERA  
AL 31 DE DICIEMBRE DEL 2015  
(Expresado en dólares estadounidenses)

ACTIVOS	Nota	2015	2014
<b>Activos corrientes</b>			
Efectivo y equivalentes de efectivo	7	2,393,700	2,082,061
Inversiones financieras mantenidas hasta su vencimiento		51,713	51,899
Cuentas por cobrar a clientes	8	5,823,360	5,163,291
Cuentas por cobrar a compañías relacionadas	20	1,222,282	1,564,689
Anticipos a proveedores	9	1,193,823	1,021,204
Impuestos por recuperar	16	1,075,152	1,030,261
Otras cuentas por cobrar	10	647,507	1,082,779
Inventarios	11	11,037,936	11,323,595
Gastos pagados por anticipados		148,486	207,709
<b>Total activo corrientes</b>		<b>23,593,959</b>	<b>23,527,408</b>
<b>Activos no corrientes</b>			
Propiedades, planta y equipos	12	30,824,863	26,118,265
<b>Total activos no corrientes</b>		<b>30,824,863</b>	<b>26,118,265</b>
<b>Total activos</b>		<b>54,418,822</b>	<b>49,645,753</b>

Las notas explicativas anexas son parte integrante de los estados financieros.

  
Sr. Carlos Moya  
Gerente General


  
CPA Verónica Méndez  
Contador

**AJECUADOR S.A.**

**ESTADO DE SITUACIÓN FINANCIERA**  
**AL 31 DE DICIEMBRE DEL 2015**  
 (Expresado en dólares estadounidenses)

PASIVOS Y PATRIMONIO	Nota	2015	2014
<b>Pasivos corrientes</b>			
Cuentas por pagar a proveedores	13	16,540,211	12,171,950
Cuentas por pagar a compañías relacionadas	20	12,536,627	15,822,514
Arrendamiento financiero	13	418,164	-
Impuestos por pagar	16	3,244,390	2,358,967
Otras cuentas por pagar	14	1,844,765	1,341,188
Impuesto a la renta por pagar	16	2,329,901	722,397
Beneficios sociales	15	1,627,875	824,848
<b>Total pasivos corrientes</b>		<b>38,541,833</b>	<b>33,241,864</b>
<b>Pasivos no corrientes</b>			
Cuentas por pagar a compañías relacionadas	20	4,571,867	8,448,675
Arrendamiento financiero	13	1,472,035	-
Beneficios sociales	18	1,118,712	840,715
Impuesto diferido	16	5,080	80,902
<b>Total pasivos no corrientes</b>		<b>7,167,694</b>	<b>9,370,292</b>
<b>Total pasivos</b>		<b>45,709,527</b>	<b>42,612,156</b>
<b>PATRIMONIO</b>			
Capital	19	4,853,963	4,853,963
Reserva legal		747,800	747,800
Superávit por revaluación		226,024	226,024
Resultados acumulados		2,881,508	1,205,810
<b>Total patrimonio</b>		<b>8,709,295</b>	<b>7,033,597</b>
<b>Total pasivos y patrimonio</b>		<b>54,418,822</b>	<b>49,645,753</b>

Las notas explicativas anexas son parte integrante de los estados financieros.

  
 Sr. Carlos Moya  
 Gerente General


  
 CPA Verónica Méndez  
 Contador

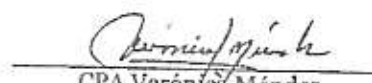
**AJECUADOR S.A.**

**ESTADO DE RESULTADOS INTEGRALES  
POR EL AÑO TERMINADO EL 31 DE DICIEMBRE DEL 2015  
(Expresado en dólares estadounidenses)**

	<u>Nota</u>	<u>2015</u>	<u>2014</u>
Ingreso de operación		120,036,695	102,501,976
Costo de ventas	6	(73,652,776)	(67,789,575)
Utilidad bruta		<u>46,383,919</u>	<u>34,712,401</u>
Gastos administrativos	6	(10,823,776)	(12,816,672)
Gastos de ventas	6	(25,328,687)	(18,252,404)
Otros gastos, netos	6	(3,812,486)	(339,349)
Utilidad operacional		<u>(39,964,949)</u>	<u>(11,408,425)</u>
Gastos financieros		6,418,970	3,309,976
Ingresos financieros	6	(2,711,082)	(2,362,484)
Ganancia en cambio, neto		20,798	12,681
Utilidad antes del impuesto a la renta		<u>205,465</u>	<u>356,825</u>
Impuesto a la renta		3,934,651	1,316,998
Utilidad neta del ejercicio	16	<u>(2,254,078)</u>	<u>(722,397)</u>
Otros resultados integrales		1,680,573	594,601
Partidas que no se reclasificarán posteriormente al resultado del ejercicio:			
Nuevas mediciones de los planes de beneficio definido - pérdidas / ganancias actuariales	18	(4,875)	298,591
Resultado integral del año		<u><u>1,675,698</u></u>	<u><u>893,192</u></u>

Las notas explicativas anexas son parte integrante de los estados financieros.

  
Sr. Carlos Moya  
Gerente General

  
CPA Verónica Méndez  
Contador

AJECUADOR S.A.

ESTADO DE CAMBIOS EN EL PATRIMONIO  
POR EL AÑO TERMINADO EL 31 DE DICIEMBRE DEL 2015  
(Expresado en dólares estadounidenses)

	Capital	Reserva legal	Superávit de revaluación	Por aplicación de NIIF	Resultados acumulados	Total
Saldos al 1 de enero del 2014	4,853,963	747,800	226,024	1,495,072	(1,182,454)	6,140,405
Utilidad neta del año	-	-	-	-	594,601	594,601
Otros resultados integrales	-	-	-	-	298,591	298,591
Saldos al 31 de diciembre del 2014	4,853,963	747,800	226,024	1,495,072	(289,262)	7,033,597
Utilidad neta del año	-	-	-	-	1,680,573	1,680,573
Otros resultados integrales	-	-	-	-	(4,875)	(4,875)
Saldos 31 de diciembre del 2015	4,853,963	747,800	226,024	1,495,072	1,386,436	8,709,295

Las notas explicativas anexas son parte integrante de los estados financieros.

  
Sr. Carlos Moya  
Gerente General

  
CPA Verónica Méndez  
Contador

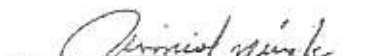
**AJECUADOR S.A.**

**ESTADO DE FLUJOS DE EFECTIVO  
POR EL AÑO TERMINADO EL 31 DE DICIEMBRE DEL 2015  
(Expresado en dólares estadounidenses)**

	Nota	2015	2014
<b>Flujo de efectivo de las actividades de operación</b>			
Utilidad antes del impuesto a la renta		3,934,651	1,316,998
Más (menos) cargos (créditos) a resultados que no representan movimiento de efectivo:			
Provisión por deterioro de cuentas por cobrar a clientes	8	576,097	141,710
Provisión por deterioro de otras cuentas por cobrar	30	1,398	32,602
Provisión por obsolescencia de inventarios	11	(138,502)	(44,270)
Depreciación	12	3,446,477	3,233,503
Participación de los trabajadores en las utilidades	15	845,975	232,431
Provisión de jubilación patronal y desahucio	16	330,444	273,718
		<u>8,996,540</u>	<u>5,166,792</u>
<b>Cambio en activos y pasivos:</b>			
Cuentas por cobrar a clientes		(1,236,166)	(1,222,386)
Cuentas por cobrar a compañías relacionadas		342,407	(47,190)
Anticipos a proveedores		(172,619)	(219,601)
Impuestos por recuperar		(44,893)	(202,143)
Otras cuentas por cobrar		433,874	(406,896)
Inventarios		424,161	(1,188,825)
Gastos pagados por anticipados		59,223	(121,968)
Cuentas por pagar a proveedores y relacionadas		1,082,374	1,348,497
Impuestos por pagar		885,323	1,179,510
Otras cuentas por pagar		503,577	669,328
Beneficios sociales		189,464	188,548
Pago de jubilación patronal y desahucio		(57,322)	(27,339)
Pago de participación a trabajadores		(232,411)	(77,397)
Pago de impuesto a la renta		(722,197)	(671,615)
Efectivo neto provisto por las actividades de operación		<u>10,451,137</u>	<u>4,209,395</u>
<b>Flujo de efectivo de las actividades de inversión</b>			
Adiciones de propiedades, planta y equipos, netos	12	<u>(8,153,075)</u>	<u>(2,295,858)</u>
Efectivo neto utilizado en las actividades de inversión		<u>(8,153,075)</u>	<u>(2,295,858)</u>
<b>Flujo de efectivo de las actividades de financiamiento</b>			
Inversiones financieras mantenidas hasta su vencimiento		186	(51,899)
Arrendamiento financiero		1,890,199	-
Disminución de cuentas por pagar a relacionadas no corrientes y pago de intereses		(3,876,804)	(3,810,686)
Efectivo neto utilizado en las actividades de financiamiento		<u>(1,986,429)</u>	<u>(3,862,585)</u>
Aumento / disminución neto de efectivo y equivalente de efectivo		311,633	(1,950,048)
Efectivo y equivalentes de efectivo al inicio del año		<u>2,082,061</u>	<u>3,972,109</u>
Efectivo y equivalentes de efectivo al final del año		<u>2,393,694</u>	<u>2,022,061</u>

Las notas explicativas anexas son parte integrante de los estados financieros.

  
Sr. Carlos Moya  
Gerente General

  
CPA Verónica Méndez  
Contador



## **AJECUADOR S.A.**

### **NOTAS EXPLICATIVAS A LOS ESTADOS FINANCIEROS POR EL AÑO TERMINADO EL 31 DE DICIEMBRE DEL 2015 (Expresado en dólares estadounidenses)**

---

#### **1. INFORMACIÓN GENERAL**

Ajcuador S.A. (en adelante "Ajcuador" o la "Compañía") fue constituida el 4 de septiembre del 2000 en la ciudad de Guayaquil e inició sus operaciones en mayo del 2001. Su objeto social consiste en la importación, producción, distribución y venta de bebidas gaseosas, bebidas carbonatadas, agua, jugos cítricos, jugos néctares e isotónicos y demás afines, para lo cual cuenta con una planta ubicada en ubicada en la Avenida Rosavín # 28 y el Km. 15,5 vía a Daule, Guayaquil - Ecuador.

Ajcuador S.A. forma parte del grupo de empresas del Grupo Embotellador ATIC, cada una de las empresas que conforman el referido grupo económico se dedican a la comercialización de bebidas entre otros. En la actualidad Ajcuador S.A. mantiene operaciones con sus compañías relacionadas que inciden en la situación financiera de la Compañía. Ver Nota 20 y 21.

#### **Déficit en el capital de trabajo -**

Durante el 2015 la Compañía reportó un déficit de capital de trabajo de US\$14,947,874 (2014: US\$9,714,376) originado fundamentalmente por las deudas con compañías relacionadas y proveedores. La Administración está tomando medidas para mejorar la rentabilidad de la operación y considera que el flujo de caja que se origine en el desarrollo normal de sus operaciones le permitirá continuar cumpliendo con las obligaciones corrientes que mantiene la Compañía. Al cierre del año 2015 y hasta la fecha de emisión de estos estados financieros, la Compañía ha cumplido con sus obligaciones con terceros y la Administración se encuentra analizando diferentes mecanismos que le permitan revertir esta situación.

#### **Situación económica del país -**

A partir del 2014 la disminución sustancial en el precio del petróleo ha afectado la economía del país, cuyos impactos, entre otros, han sido los siguientes: disminución de depósitos en el sector financiero, incremento en los índices de desempleo, incremento en los índices de morosidad en la cartera de crédito de las entidades financieras así como la restricción en el acceso a líneas de crédito en los bancos a nivel nacional.

El petróleo constituye la principal fuente de ingresos del Presupuesto General del Estado lo que ha generado importantes reajustes a dicho presupuesto en el año 2015, y a una disminución del mismo para el año 2016. Adicionalmente, la devaluación de otras monedas con respecto al Dólar de los Estados Unidos de América, moneda de uso legal en el Ecuador, ha tenido un impacto negativo en las exportaciones no petroleras del país.

En la actualidad las autoridades económicas están diseñando diferentes alternativas para hacer frente a estas situaciones, tales como: priorización de las inversiones, incrementar la inversión extranjera a través de alianzas público-privadas con beneficios tributarios, disminución del gasto corriente, financiamiento del déficit fiscal mediante la emisión de bonos del Estado, obtención de financiamiento a través de organismos internacionales y gobiernos extranjeros (China), entre otras medidas. Así también, ha mantenido el esquema de restricción de importaciones a través salvaguardas y derechos arancelarios con

AJECUADOR S.A.

**NOTAS EXPLICATIVAS A LOS ESTADOS FINANCIEROS  
POR EL AÑO TERMINADO EL 31 DE DICIEMBRE DEL 2015**  
(Expresado en dólares estadounidenses)

---

el fin de mejorar la balanza comercial, aspecto que debe ir desmontando en el 2016. No se cuenta aún con todos los elementos que permitan prever razonablemente la evolución futura de la situación antes comentada.

La Administración de la Compañía considera que la situación antes indicada, no ha ocasionado efectos importantes en sus operaciones y no espera que en el corto plazo afecte a las operaciones de Ajecuator.

**Aprobación de estados financieros -**

Los estados financieros al 31 de diciembre del 2015 han sido emitidos con la autorización del Gerente General de la Compañía de fecha 31 de marzo del 2016 y posteriormente serán puestos a consideración de la Junta General de Accionistas para su aprobación definitiva.

**2. RESUMEN DE LAS PRINCIPALES POLÍTICAS CONTABLES**

A continuación se describen las principales políticas contables adoptadas en la preparación de estos estados financieros. Estas políticas han sido aplicadas de manera uniforme a todos los años que se presentan en estos estados financieros.

**2.1 Bases de preparación de estados financieros -**

Los presentes estados financieros de Ajecuator S.A. se han preparado de acuerdo con Normas Internacionales de Información Financiera (NIIF) emitidas por el IASB (International Accounting Standard Board) que han sido adoptadas en Ecuador y representan la adopción integral, explícita y sin reservas de las referidas normas internacionales y aplicadas de manera uniforme a los ejercicios que se presentan.

Los estados financieros se han preparado bajo el criterio del costo histórico, excepto por los terrenos y edificios que se registran a su valor revaluado, tal como se explica en las políticas contables incluidas más adelante.

La preparación de los estados financieros conforme a las NIIF requiere el uso de estimaciones contables.

También exige a la Administración que ejerza su juicio en el proceso de aplicación de las políticas contables de la Compañía. En la Nota 3 se revelan las áreas que implican un mayor grado de juicio o complejidad o las áreas donde los supuestos y estimaciones son significativos para la elaboración de los estados financieros. Debido a la subjetividad inherente en este proceso contable, los resultados reales pueden diferir de los montos estimados por la Administración.

Al 31 de diciembre del 2015, se han publicado nuevas normas, enmiendas, mejoras e interpretaciones a las normas existentes que no han entrado en vigencia y que la Compañía no ha adoptado con anticipación.

## AJECUADOR S.A.

### NOTAS EXPLICATIVAS A LOS ESTADOS FINANCIEROS POR EL AÑO TERMINADO EL 31 DE DICIEMBRE DEL 2015 (Expresado en dólares estadounidenses)

Estas son de aplicación obligatoria a partir de las fechas indicadas a continuación:

Norma	Tema	Aplicación obligatoria por ejercicios iniciados a partir de:
NIIF 11	Enmienda relativa a la adquisición de una participación en una operación conjunta "Acuerdos conjuntos".	1 de enero 2016
NIC 16 y 38	Enmiendas a estas Normas relacionadas con los métodos de depreciación y amortización.	1 de enero 2016
NIC 16 y 41	Enmiendas a estas Normas relacionadas con las plantas (activo biológico) portadoras de frutos y su inclusión como parte del rubro "Propiedades, planta y equipo".	1 de enero 2016
NIIF 10 y NIC 28	Enmiendas relacionadas con la venta o la aportación de bienes entre un inversor y su asociada o negocio conjunto.	1 de enero 2016
NIC 27	Enmienda que trata de la inclusión del método de valor patrimonial proporcional (VPP) para la valoración de inversiones.	1 de enero 2016
NIIF 14	Publicación de la norma "Cuentas de Diferimientos de Actividades Reguladas".	1 de enero 2016
NIIF 5	Mejoras que clarifica ciertos temas de clasificación entre activos.	1 de enero 2016
NIIF 7	Mejoras que modifican lo relacionado a las revelaciones de los contratos de prestación de servicios y las revelaciones requeridas para los estados financieros interinos.	1 de enero 2016
NIC 19	Mejoras que clarifican el modo de determinar la tasa de descuento para las obligaciones por beneficios post-empleo.	1 de enero 2016
NIC 34	Mejoras que clarifican lo relacionado con la información revelada en el reporte interino y las referencias incluidas en el mismo.	1 de enero 2016
NIC 1	Enmiendas a la NIC 1, revelaciones relacionadas con materialidad, disagregación y subtotales, notas y Otros resultados integrales.	1 de enero 2016
NIIF 10, IFRS 12 y NIC 28	Enmiendas a este grupo de Normas, que clarifican ciertos aspectos sobre la preparación y elaboración de estados financieros consolidados y acerca de la opción del método del valor patrimonial proporcional en entidades que no son entidades de inversión.	1 de enero 2016
NIIF 9	Publicación de la norma "Instrumentos financieros", versión completa.	1 de enero 2018
NIIF 15	Publicación de la norma "Reconocimiento de los ingresos procedentes de los contratos con los clientes", esta norma reemplazará a la NIC 11 y 18.	1 de enero 2018

La Compañía estima que la adopción de las nuevas normas, enmiendas a las NIIF y nuevas interpretaciones antes descritas, no tendrá un impacto significativo en los estados financieros en el ejercicio de su aplicación inicial.

## 2.2 Transacciones en moneda extranjera -

### a) Moneda funcional y moneda de presentación

Las partidas incluidas en los estados financieros de la Compañía se expresan en la moneda del entorno económico principal en que la entidad opera ("moneda funcional"). Los estados financieros se expresan en dólares estadounidenses, que es la moneda funcional y la moneda de presentación de la Compañía. A menos que se indique lo contrario, las cifras incluidas en los estados financieros adjuntos están expresadas en dólares estadounidenses.

### b) Transacciones y saldos

Las transacciones en moneda extranjera, principalmente deudas con proveedores del exterior y relacionadas, se convierten a la moneda funcional utilizando los tipos de cambio vigentes a las fechas de las transacciones. Las ganancias y pérdidas por diferencias en moneda extranjera que resultan de la liquidación de estas transacciones y de la conversión a los tipos de cambio de cierre de los activos y pasivos monetarios denominados en moneda extranjera, se reconocen en el estado de resultados

AJECUADOR S.A.

**NOTAS EXPLICATIVAS A LOS ESTADOS FINANCIEROS  
POR EL AÑO TERMINADO EL 31 DE DICIEMBRE DEL 2015**  
(Expresado en dólares estadounidenses)

---

integrales, excepto si se difieren en patrimonio neto como parte de estrategias de coberturas de flujos de efectivo o coberturas de inversiones netas que califican para contabilidad de coberturas.

**2.3 Efectivo y equivalentes de efectivo**

Incluye el efectivo disponible, depósitos a la vista en bancos o inversiones de alta liquidez con vencimientos originales de tres meses o menos.

**2.4. Activos y pasivos financieros -**

**2.4.1 Clasificación**

La Compañía clasifica sus activos financieros en las siguientes categorías: "activos financieros a valor razonable a través de ganancias o pérdidas", "préstamos y cuentas por cobrar", "activos financieros mantenidos hasta su vencimiento" y "activos financieros disponibles para la venta". Los pasivos financieros se clasifican en las siguientes categorías: "pasivos financieros a valor razonable a través de ganancias y pérdidas" y "otros pasivos financieros". La clasificación depende del propósito para el cual se adquirieron los activos o contrataron los pasivos financieros. La Administración determina la clasificación de sus activos financieros a la fecha de su reconocimiento inicial.

Al 31 de diciembre del 2015 y 2014, la Compañía mantuvo activos financieros en la categoría de "activos financieros mantenidos hasta su vencimiento" y "préstamos y cuentas por cobrar". De igual forma, la Compañía solo mantuvo pasivos financieros en la categoría de "otros pasivos financieros" cuyas características se explican seguidamente:

**Activos financieros mantenidos hasta su vencimiento:** representados en el estado de situación financiera por inversiones temporales que corresponden a certificados de depósitos con vencimiento fijo, que la Administración tiene la intención positiva y la capacidad de mantener hasta su vencimiento.

**Préstamos y cuentas por cobrar:** representados en el estado de situación financiera principalmente por las cuentas por cobrar a clientes y compañías relacionadas. Son activos financieros no derivados que dan derecho a pagos fijos o determinables y que no cotizan en un mercado activo. Se incluyen en el activo corriente, excepto por los de vencimiento mayor a 12 meses cortados desde la fecha del estado de situación financiera.

**Otros pasivos financieros:** representados en el estado de situación financiera por las cuentas por pagar a compañías relacionadas y proveedores. Se incluyen en el pasivo corriente, excepto por los de vencimiento mayor a 12 meses contados a partir de la fecha del estado de situación financiera.

AJECUADOR S.A.

NOTAS EXPLICATIVAS A LOS ESTADOS FINANCIEROS  
POR EL AÑO TERMINADO EL 31 DE DICIEMBRE DEL 2015  
(Expresado en dólares estadounidenses)

---

**2.5. Reconocimiento y medición inicial y posterior:**

**Reconocimiento -**

La Compañía reconoce un activo o pasivo financiero en el estado de situación financiera a la fecha de la negociación y se reconocen cuando se compromete a comprar o vender el activo o pagar el pasivo.

**Medición inicial -**

Los activos y pasivos financieros son medidos inicialmente a su valor razonable más cualquier costo atribuible a la transacción, que de ser significativo, es reconocido como parte del activo o pasivo financiero; siempre que el activo o pasivo financiero no sea designado como de valor razonable a través de ganancias y pérdidas. Con posterioridad al reconocimiento inicial la Compañía valoriza los mismos como se describe a continuación:

**Medición posterior -**

- a) **Inversiones financieras mantenidas hasta su vencimiento:** Posterior a su reconocimiento inicial se miden al costo amortizado aplicando el método de interés efectivo. No existen costos de transacciones significativos incurridos al momento de su adquisición.

Los intereses devengados calculados se reconocen en el estado de resultados integrales en el rubro Ingresos financieros en el período en que se devengan.

- b) **Préstamos y cuentas por cobrar:** Posterior a su reconocimiento inicial se miden al costo amortizado aplicando el método de interés efectivo. En específico, la Compañía presenta principalmente las siguientes cuentas dentro de esta categoría:

- (i) Cuentas por cobrar a clientes: Estas cuentas corresponden a los montos adeudados por la venta de bienes realizadas en el curso normal de operaciones.

Se registran a su valor nominal que es equivalente a su costo amortizado (pues se recuperan hasta en 45 días) menos la provisión por deterioro.

- (ii) Cuentas por cobrar a compañías relacionadas: Estas cuentas corresponden a los montos adeudados principalmente por ventas de insumos pendientes de cobro, entre otros.

Estas cuentas se registran a su valor nominal que es equivalente a su costo amortizado pues no generan intereses y se recuperan en el corto plazo.

## AJECUADOR S.A.

### NOTAS EXPLICATIVAS A LOS ESTADOS FINANCIEROS POR EL AÑO TERMINADO EL 31 DE DICIEMBRE DEL 2015 (Expresado en dólares estadounidenses)

---

- c) **Pasivos financieros:** Posterior a su reconocimiento inicial se miden al costo amortizado aplicando el método de interés efectivo. En específico, la Compañía presenta las siguientes cuentas dentro de esta categoría:
- (i) Cuentas por pagar a proveedores - corriente: Son obligaciones de pago por bienes o servicios adquiridos de proveedores locales y del exterior en el curso normal de los negocios. Se reconocen a su valor nominal que es equivalente a su costo amortizado pues no generan intereses y son pagaderas hasta 120 días.
  - (ii) Cuentas por pagar a proveedores - no corriente: Corresponde principalmente a un arrendamiento de equipo a Tetra Pak bajo la modalidad de arrendamiento financiero. (Ver Nota 13 y 21). Se registran inicialmente a su valor nominal que no difiere de su valor razonable. Posteriormente, se miden al costo amortizado utilizando la tasa de interés pactada al momento de la transacción. Los intereses devengados se registran en el rubro de gastos financieros del estado de resultados y los pendientes de pago se muestran como parte del rubro "Arrendamiento financiero".
  - (iii) Cuentas por pagar a compañías relacionadas: Corresponde principalmente a la compra de inventarios de materia prima y saldos de regalías por pagar. Se registran a su valor nominal, que es equivalente a su costo amortizado, actualizado a la tasa de interés pactada al momento de la transacción, en caso de aplicar.

#### Deterioro de activos financieros

La Compañía establece una provisión para pérdidas por deterioro de sus cuentas por cobrar cuando existe evidencia objetiva de que la Compañía no será capaz de cobrar todos los importes que se le adeudan de acuerdo con los términos originales de las cuentas a cobrar. La existencia de dificultades financieras significativas por parte del deudor, la probabilidad de que el deudor entre en quiebra o reorganización financiera y la falta o mora en los pagos se consideran indicadores de que la cuenta a cobrar se ha deteriorado. Al 31 de diciembre del 2015 y 2014 se han registrado provisiones por deterioro de las cuentas por cobrar de clientes, que se presentan en el estado de situación financiera, netas de Cuentas por cobrar a clientes.

#### Baja de activos y pasivos financieros

Un activo financiero se elimina cuando expiran los derechos a recibir los flujos de efectivo del activo o si la Compañía transfiere el activo a un tercero sin retener sustancialmente los riesgos y beneficios del activo. Un pasivo es eliminado cuando las obligaciones de la Compañía especificadas en el contrato se han liquidado.



AJECUADOR S.A.

**NOTAS EXPLICATIVAS A LOS ESTADOS FINANCIEROS  
POR EL AÑO TERMINADO EL 31 DE DICIEMBRE DEL 2015**  
(Expresado en dólares estadounidenses)

---

**2.6. Inventarios -**

Los inventarios se registran al costo o a su valor neto de realización el que resulte menor. El costo de los productos terminados y de los productos en proceso comprenden las materias primas, la mano de obra directa, los gastos indirectos de fabricación basados en una capacidad operativa normal y otros costos incurridos para dejar los productos en las ubicaciones y condiciones necesarias para su venta, netos de descuentos atribuibles a los inventarios. El costo de los inventarios y de los productos vendidos se determina usando el método de promedio ponderado. El valor neto realizable es el precio de venta estimado en el curso normal de los negocios, menos los gastos de comercialización y distribución.

Las importaciones en tránsito se presentan al costo de las facturas más otros cargos relacionados con la importación.

Se registra una provisión por obsolescencia en base a una evaluación de antigüedad de los inventarios.

**2.7. Propiedades, planta y equipos -**

Las propiedades, planta y equipos son registrados al costo, excepto por los terrenos y edificios que se registran a su valor revaluado, menos depreciaciones acumuladas y pérdidas por deterioro, en caso de producirse. El costo incluye los desembolsos directamente atribuibles a la adquisición o construcción del activo. Los desembolsos posteriores a la compra o adquisición sólo son capitalizados cuando es probable que beneficios económicos futuros asociados a la inversión fluyan hacia la Compañía y los costos pueden ser medidos razonablemente.

Los otros desembolsos posteriores corresponden a reparaciones menores o mantenimiento y son registrados en resultados cuando son incurridos.

Los terrenos no se deprecian. La depreciación de las propiedades, planta y equipos, es calculada linealmente basada en su vida útil estimada, o de los componentes significativos identificables que posean vidas útiles diferenciadas y no considera valores residuales, debido a que la Administración de la Compañía estima que el valor de realización de sus propiedades, planta y equipos al término de su vida útil será irrelevante. Las estimaciones de vidas útiles de los activos fijos son revisadas, y ajustadas si es necesario, a cada fecha de cierre de los estados financieros.

Los terrenos y edificios son presentados a sus valores revaluados, que son sus valores razonables, en el momento de las revaluaciones, menos la depreciación acumulada y el importe acumulado de las pérdidas por deterioro de valor, cuando aplique. Las revaluaciones se efectúan con suficiente frecuencia, de tal manera que el valor en libros no difiera materialmente del que se habría calculado utilizando los valores razonables al final de cada período, tiempo que la Administración ha determinado en cinco años.

Cualquier aumento en la revaluación de dichos terrenos y edificios se reconoce en Otro resultado integral y se acumula en el Patrimonio en la cuenta Reserva por revalúo. Una disminución del valor en libros de la revaluación de dichos terrenos y edificios es registrada en resultados en la medida que excede el saldo, si existe alguno, mantenido en la reserva de revaluación de propiedades relacionado con una revaluación anterior de dicho activo.

**AJECUADOR S.A.**

**NOTAS EXPLICATIVAS A LOS ESTADOS FINANCIEROS  
POR EL AÑO TERMINADO EL 31 DE DICIEMBRE DEL 2015**  
(Expresado en dólares estadounidenses)

---

Las vidas útiles estimadas de propiedades, planta y equipos son las siguientes:

Item	Vida útil (en años)
Edificios	20
Instalaciones	10
Maquinarias y equipos	13
Envases de vidrio y jabs plásticos	4
Equipos de cómputo	3
Vehículos	5
Muebles y enseres	10

Cuando el valor en libros de un activo de propiedades, planta y equipos excede a su monto recuperable, este es reducido inmediatamente hasta su valor recuperable.

Las pérdidas y ganancias por la venta de propiedades, planta y equipos, se calculan comparando los ingresos obtenidos con el valor en libros y se incluyen en el estado de resultados integrales.

Los intereses y otros costos de endeudamiento se capitalizan y cuando son identificados activos calificables en la proporción de los montos invertidos en la adquisición o construcción del activo, o en su totalidad cuando representan préstamos directamente relacionados en dichos activos. Un activo calificable es aquel que requiere de un tiempo prolongado para que esté listo para su uso, período que la Administración ha definido como mayor a un año. Al 31 de diciembre del 2015 y 2014 todos los proyectos de la empresa se han liquidado en plazos inferiores a un año, por lo que no se han activado costos de endeudamiento.

**2.8. Deterioro de activos no financieros (Propiedades, planta y equipos) -**

Los activos sujetos a depreciación se someten a pruebas de deterioro cuando se producen eventos o circunstancias que indican que podría no recuperarse su valor en libros. Las pérdidas por deterioro corresponden al monto en el que el valor en libros del activo excede a su valor recuperable. El valor recuperable de los activos corresponde al mayor entre el monto neto que se obtendrá de su venta o su valor en uso. Para efectos de la evaluación por deterioro, los activos se agrupan a los niveles más pequeños en los que generen flujos de efectivo identificables (unidades generadoras de efectivo). Los saldos en libros de activos no financieros que han sido objeto de castigos por deterioro se revisan a cada fecha de cierre de los estados financieros para verificar posibles reversiones del deterioro.

En el caso que el monto del valor libros del activo exceda a su monto recuperable, la Compañía registra una pérdida por deterioro en los resultados del ejercicio. Al 31 de diciembre del 2015 y 2014 no se ha identificado la necesidad de reconocer pérdidas por deterioro de activos no financieros (propiedades, planta y equipos).



AJECUADOR S.A.

**NOTAS EXPLICATIVAS A LOS ESTADOS FINANCIEROS  
POR EL AÑO TERMINADO EL 31 DE DICIEMBRE DEL 2015**  
(Expresado en dólares estadounidenses)

---

**2.9. Impuesto a la renta corriente y diferido -**

El gasto por impuesto a la renta del año comprende el impuesto a la renta corriente y el diferido. El impuesto se reconoce en el estado de resultados integrales, excepto cuando se trata de partidas que se reconocen directamente en el patrimonio. En este caso el impuesto también se reconoce en otros resultados integrales o directamente en el patrimonio.

**Impuesto a la renta corriente**

El cargo por impuesto a la renta corriente se calcula mediante la tasa de impuesto aplicable a las utilidades gravables y se carga a los resultados del año en que se devenga con base en el impuesto por pagar exigible. Las normas tributarias vigentes establecen una tasa de impuesto del 22% de las utilidades gravables, la cual se reduce al 12% si las utilidades son reinvertidas por el contribuyente.

La normativa vigente exige el pago de un "anticipo mínimo de impuesto a la renta", cuyo valor es calculado en función de las cifras reportadas el año anterior sobre el 0.2% del patrimonio, 0.2% de los costos y gastos deducibles, 0.4% de los ingresos gravables y 0.4% de los activos.

La referida norma establece que en caso de que el impuesto a la renta causado sea menor que el monto del anticipo mínimo, este último se convertirá en impuesto a la renta definitivo, a menos que el contribuyente solicite al Servicio de Rentas Internas su devolución, lo cual podría ser aplicable, de acuerdo con la norma que rige la devolución de este anticipo.

Durante el 2015 y 2014 la Compañía registró como impuesto a la renta corriente causado el valor determinado sobre la base del 22% sobre las utilidades gravables puesto que este valor fue mayor al anticipo mínimo del impuesto a la renta correspondiente.

**Impuesto a la renta diferido**

El impuesto a la renta diferido se provisiona en su totalidad, por el método del pasivo, sobre las diferencias temporales que surgen entre las bases tributarias de activos y pasivos y sus respectivos valores mostrados en los estados financieros. El impuesto a la renta diferido se determina usando tasas tributarias que han sido promulgadas a la fecha del estado de situación financiera y que se espera serán aplicables cuando el impuesto a la renta diferido activo se realice o el impuesto a la renta pasivo se pague.

Los impuestos a la renta diferidos activos sólo se reconocen en la medida que sea probable que se produzcan beneficios tributarios futuros contra los que se puedan usar las diferencias temporales.

Los saldos de impuestos a la renta diferidos activos y pasivos se compensan cuando exista el derecho legal exigible a compensar impuestos activos corrientes con impuestos pasivos corrientes y cuando los impuestos a la renta diferidos activos y pasivos se relacionen con la misma autoridad tributaria.

AJECUADOR S.A.

**NOTAS EXPLICATIVAS A LOS ESTADOS FINANCIEROS  
POR EL AÑO TERMINADO EL 31 DE DICIEMBRE DEL 2015**  
(Expresado en dólares estadounidenses)

---

**2.10. Beneficios a los empleados -**

**Beneficios corrientes:** Corresponden principalmente a:

- i) La participación de los trabajadores en las utilidades: Calculada en función del 15% de la utilidad contable anual antes del impuesto a la renta, según lo establecido por la legislación ecuatoriana vigente. Se registra con cargo a resultados y se presenta como parte del costo de ventas, gastos administrativos o gastos de ventas en función de la labor de la persona beneficiaria de este beneficio.
- ii) Vacaciones: Se registra el costo correspondiente a las vacaciones del personal sobre base devengada.
- iii) Décimo tercer y décimo cuarto sueldos: Se provisionan y pagan de acuerdo a la legislación vigente en el Ecuador.

**Beneficios no corrientes (Jubilación patronal y desahucio):**

**Provisiones de jubilación patronal y desahucio (no fondeados):** La Compañía tiene un plan de beneficio definido para jubilación patronal, normado y requerido por las leyes laborales ecuatorianas. Adicionalmente de acuerdo a las leyes vigentes, en los casos de terminación de la relación laboral por desahucio solicitado por el empleador o por el trabajador, el empleador bonificará al trabajador con el veinticinco por ciento del equivalente a la última remuneración mensual por cada uno de los años de servicios prestados a la misma Compañía o empleador, este beneficio se denomina desahucio.

La Compañía determina anualmente la provisión para jubilación patronal y desahucio con base en estudios actuariales practicados por un profesional independiente y se reconocen con cargo a los costos y gastos (resultados) del año aplicando el método de Costeo de Crédito Unitario Proyectado y representan el valor presente de las obligaciones a la fecha del estado de situación financiera, el cual es obtenido descontando los flujos de salida de efectivo a una tasa de 6.31% anual (2014: 6.54% anual) equivalente a la tasa promedio de los bonos de gobierno, publicada por el Banco Central del Ecuador que están denominados en la misma moneda en la que los beneficios serán pagados y que tienen términos que se aproximan a los términos de las obligaciones por pensiones hasta su vencimiento.

Las hipótesis actuariales incluyen variables como son, en adición a la tasa de descuento, tasa de mortalidad, edad, sexo, años de servicios, remuneraciones, incremento futuros de remuneraciones, tasa de rotación, entre otras.

Las ganancias y pérdidas actuariales que surgen de los ajustes basados en la experiencia y cambios en los supuestos actuariales, se cargan a otros resultados integrales.

Los costos de los servicios pasados se reconocen inmediatamente en resultados del año. Al cierre del año las provisiones cubren a todos los empleados que se encontraban trabajando para la Compañía.

AJECUADOR S.A.

**NOTAS EXPLICATIVAS A LOS ESTADOS FINANCIEROS  
POR EL AÑO TERMINADO EL 31 DE DICIEMBRE DEL 2015**  
(Expresado en dólares estadounidenses)

---

**2.11. Provisiones -**

Las provisiones representadas en el estado de situación financiera, se reconocen cuando la Compañía tiene una obligación presente, ya sea legal o implícita, como resultado de sucesos pasados; es probable que vaya a ser necesaria una salida de recursos para liquidar la obligación; y el importe se puede estimar de manera confiable. Los montos reconocidos como provisión son la mejor estimación de la Administración, a la fecha de cierre de los estados financieros, de los desembolsos necesarios para liquidar la obligación.

**2.12. Reservas -**

**Legal**

De acuerdo con la legislación vigente, la Compañía debe apropiar por lo menos el 10% de la utilidad neta del año a una reserva legal hasta que el saldo de dicha reserva alcance el 50% del capital suscrito. La reserva legal no está disponible para distribución de dividendos, pero puede ser capitalizada o utilizada para absorber pérdidas.

**Superávit por revaluación**

Corresponde al efecto de la revaluación del terreno y edificios. De acuerdo con disposiciones vigentes emitidas por la Superintendencia de Compañías este saldo no puede ser utilizado para aumentar capital. De acuerdo con los lineamientos descritos en la NIC 16, este saldo sería transferido a resultados acumulados en la medida que se deprecie el activo correspondiente o se disponga del mismo.

Durante el 2015 y 2014 no se han realizado las transferencias de la depreciación, de revalúos correspondientes a la cuenta de resultados acumulados porque se considera que el efecto de este asunto no es significativo tomando los estados financieros en su conjunto.

**2.13. Reserva proveniente de la adopción por primera vez de las "NIIF" -**

Los ajustes provenientes de la adopción por primera vez de las Normas Internacionales de Información Financiera "NIIF" que se registraron en el patrimonio en la cuenta Resultados acumulados, subcuenta "Resultados Acumulados provenientes de la adopción por primera vez de las "NIIF", que generaron un saldo acreedor, sólo podrá ser capitalizado en la parte que exceda al valor de las pérdidas acumuladas, las del último ejercicio económico concluido, si las hubieren; o devuelto en el caso de liquidación de la Compañía.

AJECUADOR S.A.

NOTAS EXPLICATIVAS A LOS ESTADOS FINANCIEROS  
POR EL AÑO TERMINADO EL 31 DE DICIEMBRE DEL 2015  
(Expresado en dólares estadounidenses)

---

**2.14. Reconocimiento de ingresos -**

Los ingresos comprenden el valor razonable de lo cobrado o por cobrar por la venta de sus productos en el curso normal de sus operaciones. Los ingresos se muestran netos de IVA, rebajas y descuentos otorgados.

Los ingresos son reconocidos en la medida en que es probable que los beneficios económicos fluyan hacia la Compañía, puedan ser medidos con fiabilidad y cuando la Compañía hace entrega de sus productos al comprador y en consecuencia se transfieren, los riesgos y beneficios inherentes a la propiedad de esos bienes y no se mantiene el derecho a disponer de ellos, ni a mantener un control sobre los mismos.

**2.15. Arrendamiento financiero**

Los arrendamientos en los cuales la Compañía asume sustancialmente todos los riesgos y beneficios de la propiedad se clasifican como arrendamientos financieros. Los arrendamientos financieros se capitalizan al inicio del arrendamiento al menor valor que resulte de comparar el valor razonable del activo arrendado y el valor presente de los pagos mínimos del arrendamiento.

Cada pago por el arrendamiento se distribuye entre el pasivo y la carga financiera. Las correspondientes obligaciones por arrendamiento, netas de cargas financieras, se incluyen en cuentas a pagar a largo plazo. La parte correspondiente a los intereses de la carga financiera se carga a la cuenta de resultados durante el período del arrendamiento de forma que se obtenga una tasa de interés periódica constante sobre la deuda pendiente de amortizar en cada período. La maquinaria y equipo adquirida mediante arrendamiento financiero se amortiza durante la vida útil del activo.

**3. ESTIMACIONES Y CRITERIOS CONTABLES SIGNIFICATIVOS**

La preparación de estados financieros requiere que la Administración realice estimaciones y utilice supuestos que afectan los montos incluidos en estos estados financieros y sus notas relacionadas. Las estimaciones realizadas y supuestos utilizados por la Compañía se encuentran basados en la experiencia histórica, cambios en la industria e información suministrada por fuentes externas calificadas. Sin embargo, los resultados finales podrían diferir de las estimaciones bajo ciertas condiciones.

Las estimaciones y políticas contables significativas son definidas como aquellas que son importantes para reflejar correctamente la situación financiera y los resultados de la Compañía y/o las que requieren un alto grado de juicio por parte de la administración.

Las principales estimaciones y aplicaciones del criterio profesional se encuentran relacionadas con los siguientes conceptos:

- Provisión por deterioro de cuentas por cobrar: La estimación para cuentas dudosas es determinada por la administración de la Compañía, en base a una evaluación de la antigüedad de los saldos por

## AJECUADOR S.A.

### NOTAS EXPLICATIVAS A LOS ESTADOS FINANCIEROS POR EL AÑO TERMINADO EL 31 DE DICIEMBRE DEL 2015 (Expresado en dólares estadounidenses)

---

cobrar y la posibilidad de recuperación de los mismos. La provisión para cuentas dudosas se carga a los resultados del año y las recuperaciones de cuentas provisionadas se acreditan a otros ingresos.

- Propiedades, planta y equipos: La determinación de las vidas útiles que se evalúan al cierre de cada año.
- Provisiones por beneficios a empleados: Las hipótesis empleadas en el cálculo actuarial de Jubilación patronal y desahucio, para lo cual utiliza estudios actuariales practicados por profesionales independientes.
- Impuesto a la renta diferido: La Compañía ha realizado la estimación de sus impuestos diferidos considerando que todas las diferencias entre el valor en libros y la base tributaria de los activos y pasivos.
- Provision por obsolescencia de inventario: La estimación para inventarios obsoletos y de lento movimiento es determinado por la administración de la Compañía, en base a una evaluación de la antigüedad, la adquisición de los inventarios y si se encuentran aptos para el consumo, utilización o comercialización. La provision se carga a los resultados del año para cubrir las pérdidas por inventario en mal estado o no apto para el consumo, utilización o comercialización.

#### 4. ADMINISTRACIÓN DE RIESGOS

##### 4.1 Factores de riesgos financieros

Las actividades de la Compañía la exponen a una variedad de riesgos financieros: riesgos de mercado, riesgo de crédito y riesgo de liquidez. El programa general de administración de riesgos de la Compañía se concentra principalmente en la gestión y diversificación del mercado en que opera y en la gestión de los costos de producción, principalmente de materias primas, además de los riesgos relacionados con la obtención de crédito para garantizar su liquidez y sus inversiones. El programa tiene por objetivo final minimizar potenciales efectos adversos que estos riesgos podrían generar en el desempeño financiero de la Compañía.

La administración de riesgos está bajo la responsabilidad de la Gerencia de la Compañía.

##### (a) Riesgo de mercado

###### i. Riesgo de tasa de interés

La Compañía asume riesgos mínimos en fluctuaciones de tasas de interés, en razón que mantiene préstamos contratados con compañía relacionada, cuyas tasas son fijas, las cuales son comparables a los del mercado, durante la vigencia de los contratos de dichos préstamos, por lo cual, en opinión de la Gerencia, la Compañía no tiene una exposición importante a los riesgos de tasas de interés.

AJECUADOR S.A.

**NOTAS EXPLICATIVAS A LOS ESTADOS FINANCIEROS  
POR EL AÑO TERMINADO EL 31 DE DICIEMBRE DEL 2015**  
(Expresado en dólares estadounidenses)

---

**ii. Riesgo de precio**

La Compañía para mitigar el riesgo de precio de la materia prima negocia a nivel corporativo las compras de emulsiones con proveedores del exterior con los que se fija un precio para el año. Para las demás compras de materias primas la Compañía mantiene dos proveedores por cada insumo con los que se negocia directamente y mantiene créditos directos. Cuando se presentan fluctuaciones de precios de materia prima, se renegocian los precios de compras de materia prima y a la vez se hacen los estudios de revisión de precios de los productos, para transferir de la mejor manera los impactos de incrementos de materias primas, en el precio de venta de los productos.

**iii. Riesgo de tipo de cambio**

El riesgo de tipo de cambio es el riesgo de que el valor razonable o flujos de caja futuros de un instrumento financiero fluctúen debido a cambios en los tipos de cambio. La Compañía realiza sus operaciones principales en dólares de los Estados Unidos de Norteamérica, moneda de curso legal en el país, y adicionalmente efectúa transacciones de compras al exterior en EUROS sin embargo el monto de las mismas no es significativo frente a los estados financieros en su conjunto, por lo tanto, no se presentan efectos importantes por variaciones de tipos de cambio en los estados financieros.

**(b) Riesgo de crédito**

El riesgo de crédito es el riesgo de que una contraparte no pueda cumplir con sus obligaciones en relación con un instrumento financiero o contrato de venta, generando una pérdida financiera. La Compañía está expuesta a un riesgo de crédito por sus actividades operativas (principalmente en cuentas por cobrar a clientes).

El riesgo de crédito surge del efectivo y equivalentes de efectivo, depósitos en bancos e instituciones financieras, así como la exposición al crédito de clientes, que incluyen a los saldos pendientes de las cuentas por cobrar y a las transacciones comprometidas. La Compañía mantiene cuentas por cobrar a distintas empresas y no mantiene cuentas pendientes de cobro significativas con ninguna en particular. Antes de aceptar cualquier nuevo cliente, la Compañía utiliza un sistema propio de calificación crediticia para evaluar la calidad crediticia del cliente potencial y se definen los límites de crédito por cliente, en la actualidad sus ventas son realizadas a los principales Autoservicios y Distribuidores del país. Los límites y calificaciones atribuidos a los clientes se revisan cada año. El 85% (2014: 85%) de las cuentas por cobrar que no están vencidas ni deterioradas tienen la mejor calificación de crédito atribuible de acuerdo al sistema de calificación crediticia usado por la Compañía. Respecto de bancos e instituciones financieras, sólo se acepta a instituciones cuyas calificaciones de riesgo independientes determinen niveles de solvencia que garanticen estabilidad, dinámica y respaldo a los depósitos de la Empresa.



# AJECUADOR S.A.

## NOTAS EXPLICATIVAS A LOS ESTADOS FINANCIEROS POR EL AÑO TERMINADO EL 31 DE DICIEMBRE DEL 2015 (Expresado en dólares estadounidenses)

La Compañía mantiene su efectivo y equivalente de efectivo en instituciones financieras con las siguientes calificaciones:

Entidad financiera	Calificación	
	2015 (1)	2014 (2)
Banco Pichincha C.A.	AAA-	AAA-
Banco de la Producción	AAA-	AAA-
Banco Internacional S.A.	AAA-	AAA-
Banco Machala S.A.	AA+	AA+
Banco de Guayaquil S.A.	AAA	AAA
Banco Bolivariano S.A.	AAA-	AAA-
Banco del Austro S.A.	AA-	AA-
Citibank New York	AAA	AAA

- (1) Datos disponibles en la página web de la Superintendencia de Bancos y Seguros al 30 de junio del 2015.
- (2) Datos disponibles en la página web de la Superintendencia de Bancos y Seguros al 31 de diciembre del 2014.

### (c) Riesgo de liquidez

La Compañía monitorea su riesgo de escasez de fondos usando un flujo de caja proyectado a corto y largo plazo. El objetivo de la Compañía es mantener una continuidad de fondos y una flexibilidad de los mismos a través del uso de préstamos. A continuación se resume los vencimientos de las obligaciones de la Compañía, basado en los montos contractuales a desembolsar no descontados:

2015	Menos de 3 meses	De 3 a 12 meses	Más de 1 año
Cuentas por pagar a proveedores	15,944,065	1,037,258	-
Atendimiento financiero	-	418,164	2,280,343
Cuentas por pagar a compañías relacionadas	11,026,032	2,137,426	4,800,460
Otras cuentas por pagar	-	1,836,888	-
<b>Total</b>	<b>26,970,097</b>	<b>5,439,736</b>	<b>7,080,803</b>
2014	Menos de 3 meses	De 3 a 12 meses	Más de 1 año
Cuentas por pagar a proveedores	11,718,796	660,044	-
Cuentas por pagar a compañías relacionadas	13,915,987	2,697,652	8,871,109
Otras cuentas por pagar	847,671	491,517	-
<b>Total</b>	<b>26,592,454</b>	<b>3,851,213</b>	<b>8,871,109</b>

## AJECUADOR S.A.

### NOTAS EXPLICATIVAS A LOS ESTADOS FINANCIEROS POR EL AÑO TERMINADO EL 31 DE DICIEMBRE DEL 2015 (Expresado en dólares estadounidenses)

#### 4.2 Administración del riesgo de capital

Los objetivos de la Compañía al administrar el capital son el salvaguardar la capacidad de la misma de continuar como empresa en marcha con el propósito de generar retornos a sus accionistas y mantener una estructura de capital óptima para reducir el costo del capital.

Consistente con la industria, la Compañía monitorea su capital sobre la base del ratio de apalancamiento. Este ratio se calcula como la deuda neta dividida entre el capital total. La deuda neta se calcula como el total de los recursos ajenos (incluyendo deudas bancarias y financieras y no corrientes, cuentas por pagar comerciales y a compañías relacionadas) menos el efectivo y equivalentes de efectivo. El capital total se calcula como el "patrimonio neto" más la deuda neta.

Los ratios de apalancamiento al 31 de diciembre de 2015 y 2014 fueron los siguientes:

	2015	2014
Cuentas por pagar a proveedores	16,548,088	12,171,050
Arrendamiento financiero	1,896,199	-
Cuentas por pagar a compañías relacionadas	17,108,494	24,271,189
	35,546,781	36,442,239
Efectivo y equivalentes de efectivo	(2,393,700)	(2,082,061)
Deuda neta	33,153,081	34,360,178
Total patrimonio neto	8,709,295	7,033,597
Capital total	41,862,376	41,393,775
Ratio de apalancamiento	79%	81%



AJECUADOR S.A.

**NOTAS EXPLICATIVAS A LOS ESTADOS FINANCIEROS  
POR EL AÑO TERMINADO EL 31 DE DICIEMBRE DEL 2015**  
(Expresado en dólares estadounidenses)

**5. INSTRUMENTOS FINANCIEROS**

**Categorías de instrumentos financieros**

A continuación se presentan los valores en libros de cada categoría de instrumentos financieros:

	2015		2014	
	Corriente	No corriente	Corriente	No corriente
<b>Activos financieros medidos al costo:</b>				
Efectivo y equivalentes de efectivo	2,393,700	-	2,082,061	-
<b>Activos financieros medidos al costo amortizado:</b>				
Inversiones mantenidas hasta su vencimiento	51,713	-	51,899	-
Cuentas por cobrar a clientes	5,823,360	-	5,163,291	-
Cuentas por cobrar a compañías relacionadas	1,222,282	-	1,564,689	-
<b>Total activos financieros</b>	<b>9,491,055</b>	<b>-</b>	<b>8,861,940</b>	<b>-</b>
<b>Pasivos financieros medidos al costo amortizado:</b>				
Cuentas por pagar a proveedores	16,540,211	-	12,171,950	-
Arrendamiento financiero	418,164	1,472,035	-	-
Cuentas por pagar a compañías relacionadas	12,536,627	4,571,867	15,822,514	8,448,675
<b>Total pasivos financieros</b>	<b>29,076,002</b>	<b>4,571,867</b>	<b>27,994,464</b>	<b>8,448,675</b>

El efectivo y equivalentes de efectivo, cuentas por cobrar a clientes, compañías relacionadas, proveedores se aproximan al valor razonable, debido a la naturaleza de corto plazo de estos instrumentos y, en los pasivos no corrientes, dado que sus condiciones y tasas de interés son las de mercado.

# AJECUADOR S.A.

## NOTAS EXPLICATIVAS A LOS ESTADOS FINANCIEROS POR EL AÑO TERMINADO EL 31 DE DICIEMBRE DEL 2015 (Expresado en dólares estadounidenses)

### 6. COSTOS Y GASTOS POR NATURALEZA

a) Los costos y gastos operacionales agrupados de acuerdo a su naturaleza son los siguientes:

2015	Costo de ventas	Gastos administrativos	Gastos de ventas	Total
Consumo de materia prima y materiales	63,298,644	-	-	63,298,644
Remuneraciones y beneficios sociales	3,419,413	2,748,280	7,522,439	13,690,132
Fletes	-	820	6,498,210	6,499,030
Publicidad y promociones	-	17,566	5,107,101	5,124,667
Mantenimiento de maquinarias y otros	1,020,211	213,942	424,029	1,658,182
Arrendos	132,492	503,645	914,064	1,550,201
Depreciaciones	3,074,504	161,407	210,060	3,445,971
Seguro contra daños	-	219,803	432	220,235
Impuestos de funcionamiento y otros impuestos	-	128,684	172,090	300,773
Servicios básicos	1,963,510	331,074	188,071	2,482,655
Servicio de vigilancia	-	767,916	51,449	819,365
Combustibles, lubricantes y servicios	12,566	100,090	804,882	1,007,538
Servicios administrativos	46,725	309,296	246,976	602,997
Desmuestros	-	65,506	267,297	332,803
Servicios de embalaje y empaque	28,390	4,314	111,045	143,749
Licencia uso de marca (Nota 21 b)	-	2,950,966	-	2,950,966
Servicios de distribución y comercialización	-	-	372,364	372,364
Servicios prestados	59,043	1,009,545	360,094	1,428,682
Gastos de viaje y movilización	295,803	142,110	293,671	731,584
Otros gastos del personal	280,276	409,096	664,981	1,354,353
Otros	19,168	755,918	829,373	1,604,859
	<u>73,652,776</u>	<u>10,838,666</u>	<u>25,328,687</u>	<u>109,820,129</u>
2014	Costo de ventas	Gastos administrativos	Gastos de ventas	Total
Consumo de materia prima y materiales	58,472,882	-	-	58,472,882
Remuneraciones y beneficios sociales	2,915,045	5,426,264	5,277,714	13,619,022
Fletes	282,592	103,111	5,589,196	5,975,119
Publicidad y promociones	-	21,517	4,257,156	4,278,673
Mantenimiento de maquinarias y otros	608,468	481,177	45,642	1,126,287
Arrendos	146,150	719,374	81,898	1,036,402
Depreciaciones	2,737,616	176,324	79,563	3,253,503
Seguros contra daños	1,009	156,407	57,426	194,842
Impuestos de funcionamiento y otros impuestos	50	300,239	102	350,591
Servicios básicos	22	340,188	57,795	397,965
Servicio de vigilancia	1,552,317	65,843	1,116	1,619,276
Combustibles, lubricantes y servicios	-	639,121	29,606	668,727
Servicios administrativos	7,983	143,022	64,557	175,562
Desmuestros	-	1,470,741	-	1,470,741
Servicios de embalaje y empaque	93,571	240,312	12,858	346,741
Licencia uso de marca (Nota 21 b)	14,206	161,158	39,605	214,969
Servicios de distribución y comercialización	-	2,433,037	-	2,433,037
Servicios prestados	204,402	6,562	441,898	646,862
Gastos de viaje y movilización	11,696	476,705	203,822	592,223
Otros gastos del personal	226,057	252,644	115,691	594,392
Otros	359,629	64,140	909,060	1,332,829
	<u>67,781,575</u>	<u>12,816,672</u>	<u>10,252,392</u>	<u>90,850,639</u>

**AJECUADOR S.A.**

**NOTAS EXPLICATIVAS A LOS ESTADOS FINANCIEROS  
POR EL AÑO TERMINADO EL 31 DE DICIEMBRE DEL 2015**  
(Expresado en dólares estadounidenses)

**b) Gastos financieros**

**Composición:**

	2015	2014
Comisiones bancarias	62,603	93,513
Intereses por obligaciones con relacionadas	691,129	1,122,388
Intereses a terceros	61,645	-
Impuesto a la salida de divisas	1,895,705	1,146,583
	<u>2,711,082</u>	<u>2,362,484</u>

**c) Otros gastos, neto**

**Composición:**

	2015	2014
Gastos extraordinarios (1)	3,655,782	-
Otros gastos	159,574	373,265
Otros ingresos	(2,870)	(11,316)
	<u>3,812,486</u>	<u>359,949</u>

- (1) Corresponde principalmente al pago de glosas por Impuesto a los consumos especiales del año 2007, 2011, Impuesto al valor agregado del año 2007 y de Impuesto a la renta entre los años 2007 y 2008 por aproximadamente US\$2,700,000, acogiéndose a la Ley Orgánica de Remisión de Intereses, Multas y Recargos. Adicionalmente incluye la provisión de US\$877,827 por el pago del efecto en la participación trabajadores causada por la glosas del impuesto a la renta de los años antes mencionados.

**7. EFECTIVO Y EQUIVALENTES DE EFECTIVO**

**Composición:**

	2015	2014
Caja	5,697	34,662
Bancos	2,388,003	2,047,109
Efectivo y equivalente de efectivo	<u>2,393,700</u>	<u>2,081,771</u>

**AJECUADOR S.A.**

**NOTAS EXPLICATIVAS A LOS ESTADOS FINANCIEROS  
POR EL AÑO TERMINADO EL 31 DE DICIEMBRE DEL 2015**  
(Expresado en dólares estadounidenses)

**8. CUENTAS POR COBRAR A CLIENTES**

Composición:

	2015	2014
Cientes de contado	1,259,841	1,181,332
Cientes a crédito	5,584,068	4,864,361
	6,843,909	6,045,693
Menos - Provisión por deterioro de cuentas por cobrar	(1,020,549)	(882,402)
Total	5,823,360	5,163,291

La Administración de la Compañía considera bajo el riesgo de crédito de sus cuentas por cobrar a clientes.

A continuación se muestra un análisis de antigüedad de los saldos al cierre de cada año:

	2015	%	2014	%
Por vencer	4,864,503	71%	3,278,438	54%
Vencidos				
Hasta 30 días	820,388	12%	1,858,853	31%
30-90 días	236,989	3%	72,573	1%
90-180 días	13,458	0%	18,273	0%
180-360 días	94,851	1%	44,421	1%
A más de 360 días	813,720	12%	773,135	13%
Total	1,979,406	29%	2,767,255	46%
	6,843,909	100%	6,045,693	100%

Movimiento de la provisión por deterioro de cartera:

	2015	2014
Saldo al 1 de enero	(882,402)	(835,243)
Incrementos	(576,097)	(141,710)
Utilizaciones	437,950	94,551
Saldo al 31 de diciembre	(1,020,549)	(882,402)

**AJECUADOR S.A.**

**NOTAS EXPLICATIVAS A LOS ESTADOS FINANCIEROS  
POR EL AÑO TERMINADO EL 31 DE DICIEMBRE DEL 2015**  
(Expresado en dólares estadounidenses)

**9. ANTICIPOS A PROVEEDORES**

Composición:

	2015	2014
Proveedores de bienes (1)	706,750	702,585
Proveedores de servicios y otros	487,072	318,619
Total	<u>1,193,823</u>	<u>1,021,204</u>

- (1) Al 31 de diciembre del 2015 corresponde principalmente US\$502,793 (2014: US\$309,423 para suministros de botellas PET) a proveedores de bienes para suministros de maquinaria que se encuentra en proceso (Ver Nota 12) y US\$143,157 de liquidaciones aduaneras (2014: US\$226,010). Estos valores fueron liquidados en enero y febrero del año 2016.

**10. OTRAS CUENTAS POR COBRAR**

Composición:

	2015	2014
Préstamos a personal	163,246	170,025
Depósitos en garantías (1)	143,088	158,606
Otros (2)	<u>355,173</u>	<u>766,750</u>
	661,507	1,095,381
Menos - Provisión por deterioro de otras cuentas por cobrar	<u>(14,000)</u>	<u>(12,602)</u>
Total	<u>647,507</u>	<u>1,082,779</u>

- (1) Representan principalmente depósitos de garantías entregados durante el año 2015 por alquileres de bodegas y otros, los cuales la Administración estima serán recuperables al concluir las negociaciones por las cuales fueron entregados.
- (2) Incluye principalmente a US\$300,015 (2014: US\$268,000) por reembolsos de gastos, por cobrar a la compañía Tetra Pak, por apoyo comercial a los productos fabricados con este tipo de envase en el 2015.

La Administración de la Compañía considera que estos valores son recuperables y que no necesitan realizar provisiones adicionales a las registradas en los estados financieros.

AJECUADOR S.A.

**NOTAS EXPLICATIVAS A LOS ESTADOS FINANCIEROS  
POR EL AÑO TERMINADO EL 31 DE DICIEMBRE DEL 2015**  
(Expresado en dólares estadounidenses)

**11. INVENTARIOS**

Composición:

	2015	2014
Productos terminados	1,871,144	1,533,950
Materias primas	3,034,022	4,267,126
Envases y embalajes	1,707,586	1,553,484
Repuestos y suministros	2,487,618	1,745,634
Inventario en tránsito	2,031,495	2,455,831
Provisión por obsolescencia de inventarios	(93,928)	(232,430)
	<u>11,037,936</u>	<u>11,323,595</u>

Movimiento de la provisión por obsolescencia de inventarios:

	2015	2014
Saldo al 1 de enero	(232,430)	(276,700)
Utilizaciones	138,502	44,270
Saldo al 31 de diciembre	<u>(93,928)</u>	<u>(232,430)</u>

**AJECUADOR S.A.**

**NOTAS EXPLICATIVAS A LOS ESTADOS FINANCIEROS  
POR EL AÑO TERMINADO EL 31 DE DICIEMBRE DEL 2015**  
(Expresado en dólares estadounidenses)

**12. PROPIEDADES, PLANTA Y EQUIPOS**

	Terrenos	Edificios	Instalaciones	Maquinarias y equipos	Enseres de vidrio y plásticos	Equipos de cómputo	Vehículos	Moldes y enseres	Otros de otros	Total
<b>Al 1 de enero de 2014</b>										
Costo	1,478,481	5,384,317	4,948,862	37,283,195	1,641,359	405,402	1,732,276	1,426,266	391,991	44,434,633
Depreciación acumulada	-	(389,660)	(1,294,183)	(10,533,411)	(4,884,266)	(425,286)	(14,236,103)	(1,015,764)	-	(17,534,302)
Valor en libros	1,478,481	4,994,657	3,654,679	26,749,784	1,257,093	280,116	3,496,173	410,502	391,991	27,000,331
<b>Movimiento 2014</b>										
Adiciones (1)	-	62,413	471,729	714,145	439,835	47,086	54,163	37,193	427,108	2,278,732
Transferencias	-	240,413	699,250	-	-	-	-	-	(439,733)	-
Ventas y/o bajas	-	-	-	-	-	-	(21,590)	(12,291)	-	(22,881)
Depreciación ventas	-	-	-	-	-	-	16,535	-	-	16,535
Depreciación	(478,181)	(4,335,205)	(3,378,053)	(13,427,593)	(5,000,332)	(50,883)	(14,737,273)	(941,381)	(379,379)	(43,231,851)
<b>Al 31 de diciembre del 2014</b>										
Costo	1,478,481	5,688,475	5,649,843	37,997,568	2,091,194	512,112	3,550,336	1,463,459	379,379	46,682,800
Depreciación acumulada	-	(1,162,921)	(3,283,889)	(12,644,320)	(5,531,851)	(461,258)	(15,531,311)	(1,090,659)	-	(20,105,809)
Valor en libros	1,478,481	4,525,554	2,365,954	25,353,248	1,559,343	50,854	2,019,025	372,800	379,379	26,576,991
<b>Movimiento 2015</b>										
Adiciones (2)	-	221,933	892,335	3,466,757	-	62,927	101,414	90,659	3,310,727	8,154,272
Ajustes o transferencias	10,200	(115,980)	5,839	(10,350)	-	427	90,416	(1,247)	15,614	(1,097)
Depreciación	-	-	-	-	-	-	-	-	-	-
Valor en libros al 31 de diciembre del 2015	1,508,781	4,631,507	3,274,632	28,708,635	1,559,343	91,478	2,109,441	372,800	3,326,372	30,824,863
<b>Al 31 de diciembre del 2015</b>										
Costo	1,508,381	5,793,326	6,322,115	38,622,129	2,071,194	580,496	4,881,076	1,264,429	3,395,717	54,835,872
Depreciación acumulada	-	(1,161,939)	(3,276,166)	(13,413,494)	(5,511,851)	(460,618)	(15,611,311)	(1,033,212)	-	(21,408,081)
Valor en libros	1,508,381	4,631,387	3,045,949	25,208,635	1,559,343	119,878	3,269,765	231,217	3,395,717	33,427,791

(1) Incluye principalmente: i) moldes y mejoras en las sopladoras de botellas por aproximadamente US\$785,000, ii) mejoras en líneas Tetrapak por aproximadamente US\$430,000 y, iii) mejoras en instalaciones por aproximadamente US\$638,000.

(2) Incluye principalmente: i) adecuaciones en instalaciones y ampliación de la planta para una línea de proceso, por aproximadamente US\$5,676,000, ii) el rubro de maquinaria incluye activos que se encuentran bajo contratos de arrendamiento financiero, en el que la Compañía es el arrendatario por US\$2,203,000, iii) Otros menores por US\$273,000.

AJECUADOR S.A.

**NOTAS EXPLICATIVAS A LOS ESTADOS FINANCIEROS  
POR EL AÑO TERMINADO EL 31 DE DICIEMBRE DEL 2015**  
(Expresado en dólares estadounidenses)

**13. CUENTAS POR PAGAR A PROVEEDORES Y ARRENDAMIENTO FINANCIERO**

**a) Cuentas por pagar a proveedores**

	2015	2014
Proveedores locales de bienes y servicios (1)	7,495,640	6,887,595
Proveedores locales de activos fijos	-	626,806
Proveedores del exterior	8,822,243	4,537,797
Otros proveedores	222,328	119,752
	<u>16,540,211</u>	<u>12,171,950</u>

- (1) Incluye adquisiciones de envases y embalajes Tetra pak por aproximadamente US\$1,279,005 (2014: US\$1,834,000). La facturación emitida por estos bienes a Ajecuator S.A. es trimestral, habiendo recibido la última facturación de Tetra Pak en el mes de diciembre del 2015.

**b) Arrendamiento financiero**

Los pasivos por arrendamiento están efectivamente asegurados dado que los derechos sobre el activo arrendado revierten al arrendador en caso de incumplimiento;

	2015
Pasivos por arrendamientos financiero brutos – pagos mínimos por arrendamiento:	
- Menos de un año	318,164
- Entre 1 y 5 años	1,222,917
- Más de 5 años	249,118
Valor actual de los pasivos por arrendamiento financiero	<u>1,890,199</u>
Carga financiera futura por arrendamiento financiero	<u>808,108</u>
	<u>2,698,507</u>

El arrendamiento financiero corresponde al contrato celebrado entre Ajecuator S.A. y TETRAPAK a finales del año 2014 por el arrendamiento de maquinarias, el cual tiene como vigencia de 8 años, con opción a renovación. El cánón de arrendamiento mensual asciende a US\$93,042 más los impuestos correspondientes. La carga financiera ha sido calculada en base a la tasa de interés del Banco Central del Ecuador del 8.45%, el contrato tiene vencimiento en octubre del 2022 y estipula pagos trimestrales a partir de enero del 2015. La maquinaria bajo el tratamiento de arrendamiento financiero, fue activada a principios del 2015, una vez que la misma entró en funcionamiento.



# AJECUADOR S.A.

## NOTAS EXPLICATIVAS A LOS ESTADOS FINANCIEROS POR EL AÑO TERMINADO EL 31 DE DICIEMBRE DEL 2015 (Expresado en dólares estadounidenses)

Ver composición:

	2015		
	Corriente	No corriente	Total
Tetrapak	410,725	1,472,035	1,882,760
Interés devengado	7,439	-	7,439
	<u>418,164</u>	<u>1,472,035</u>	<u>1,890,199</u>

### 14. OTRAS CUENTAS POR PAGAR

Composición:

	2015	2014
Provisión de gastos (1)	514,312	651,841
Otros	1,330,453 (2)	689,347
	<u>1,844,765</u>	<u>1,341,188</u>

- (1) Corresponde principalmente a provisiones de gastos por servicios básicos por US\$225,478 (2015: US\$225,000) y provisión de bono para los empleados de US\$250,953 (2014: US\$400,000).
- (2) Corresponde principalmente a la participación de trabajadores por aproximadamente US\$878,000 originadas por las glosas de los años 2007 y 2008 que fueron determinadas y canceladas al SRI.

### 15. BENEFICIOS SOCIALES CORRIENTES

	Participación laboral (1)		Otros beneficios (2)		Totales	
	2015	2014	2015	2014	2015	2014
A 1 de enero	232,411	77,397	592,437	404,699	824,848	482,096
Incrementos	845,975	232,411	3,341,931	2,995,316	4,187,906	3,227,727
Pagos	(232,411)	(77,397)	(1,152,468)	(2,807,578)	(1,384,879)	(2,884,975)
Al 31 de diciembre	<u>845,975</u>	<u>232,411</u>	<u>781,901</u>	<u>592,437</u>	<u>1,627,875</u>	<u>824,848</u>

- (1) Ver Nota 2.10.
- (2) Incluye provisiones de décimo tercero y décimo cuarto sueldos, vacaciones, fondos de reserva y obligaciones con el Instituto de Seguridad Social, entre otros.

**AJECUADOR S.A.****NOTAS EXPLICATIVAS A LOS ESTADOS FINANCIEROS  
POR EL AÑO TERMINADO EL 31 DE DICIEMBRE DEL 2015**  
(Expresado en dólares estadounidenses)**16. IMPUESTOS****a) Impuesto a la renta**

La composición del impuesto a la renta es el siguiente:

	2015	2014
Impuesto a la renta corriente	2,329,901	722,397
Impuesto a la renta diferido	(75,823)	-
	<u>2,254,078</u>	<u>722,397</u>

**b) Impuestos por recuperar y por pagar**

	2015	2014
<b>Impuestos por recuperar</b>		
Anticipo de impuesto a la renta	302,388	389,120
Retenciones en la fuente de impuesto a la renta	636,048	484,462
Impuesto a la salida de divisas (ISD)	136,716	156,679
	<u>1,075,152</u>	<u>1,030,261</u>
<b>Impuestos por pagar</b>		
Impuesto al valor agregado (IVA)	189,776	312,247
Impuesto a los consumos especiales (ICE)	547,274	475,443
Impuesto a la salida de divisas por pagar (ISD)	597,557	-
Retenciones en la fuente de IVA	594,971	379,111
Retenciones en la fuente de impuesto a la renta	428,462	344,156
Impuesto redimible sobre las botellas plásticas	886,250	848,010
	<u>3,244,290</u>	<u>2,358,967</u>

**AJECUADOR S.A.**

**NOTAS EXPLICATIVAS A LOS ESTADOS FINANCIEROS  
POR EL AÑO TERMINADO EL 31 DE DICIEMBRE DEL 2015**  
(Expresado en dólares estadounidenses)

**c) Conciliación del resultado contable - tributario**

	2015	2014
Utilidad antes del Impuesto a la renta y Participación de los trabajadores	5,639,832	1,549,409
Menos - Participación de los trabajadores	(845,975)	(232,411)
	4,793,857	1,316,998
Menos - Ingresos exentos	-	(17,267)
Más - Gastos no deducibles (1)	5,796,600	1,983,891
Utilidad gravable	10,590,457	3,283,622
Tasa de impuesto a la renta	22%	22%
Impuesto a la renta causado	2,329,901	722,397
Anticipo mínimo del impuesto a la renta	786,849	679,442
Gasto de impuesto a la renta	2,329,901	722,397

- (1) Al 31 de diciembre del 2015 incluyen principalmente: i) aproximadamente US\$2,700,000 por pago de glosas de ICE, IVA y Renta de los años 2007, 2008 y 2011; ii) US\$899,576 por concepto del exceso en los gastos de regalías y servicios de relacionadas del exterior; iii) US\$597,557 correspondiente a la provisión del Impuesto a la Salida de Divisas (ISD); iv) US\$439,239 (2014: US\$684,234) por bonificaciones a funcionarios y empleados no aportadas al IESS; v) US\$362,300 por la provisión de los intereses correspondientes a la participación a trabajadores 2007 y 2008; vi) US\$178,095 (2014: US\$200,710) por jubilación patronal y desahucio; y vii) US\$870,768 por otros gastos no deducibles.

**d) Reconciliación de la tasa efectiva -**

	2015	2014
Utilidad antes de impuestos	4,793,857	1,316,998
Tasa impositiva	22%	22%
Ingresos exentos	1,054,649	289,739
Otras diferencias que no se reversarán en el futuro	-	(3,799)
	1,275,252	436,457
Impuesto a la renta corriente	2,329,901	722,397
Impuesto a la renta diferido	(75,821)	-
Impuesto a la renta del año	2,254,078	722,397
	47%	55%

## AJECUADOR S.A.

### NOTAS EXPLICATIVAS A LOS ESTADOS FINANCIEROS POR EL AÑO TERMINADO EL 31 DE DICIEMBRE DEL 2015 (Expresado en dólares estadounidenses)

#### e) Impuesto a la renta diferido -

El análisis de impuestos diferidos pasivos es el siguiente:

	2015	2014
<b>Impuestos diferidos activos:</b>		
Se realizará dentro de 12 meses	152,127	65,984
Se realizará después de 12 meses	220,356	71,186
	<u>372,483</u>	<u>137,170</u>
<b>Impuestos diferidos pasivos:</b>		
Se realizará después de 12 meses	(377,563)	(218,072)
	<u>(5,080)</u>	<u>(80,902)</u>

La composición de la cuenta impuesto a la renta diferido neto es el siguiente:

	Activo					Pasivo	Total
	Provisión por deterioro de cuentas incobrables	Provisión por deterioro de otros activos	Obsolescencia de inventario	Jubilación patronal y derivada	Impuestos a la salida de divisas	Depreciación de propiedades, planta y equipos	
Saldo al 1 de enero y al 31 de diciembre del 2014 (1)	16,052	65,984	-	55,434	-	(218,072)	(80,902)
Movimiento de los impuestos diferidos	20,088	(67,381)	20,664	220,083	110,462	(150,191)	5,822
Saldo al 31 de diciembre del 2015	<u>36,140</u>	<u>-</u>	<u>20,664</u>	<u>175,517</u>	<u>110,462</u>	<u>(377,563)</u>	<u>(5,080)</u>

- (1) En el 2014 la Compañía, no ha actualizó el saldo del impuesto diferido, por considerar que su efecto no era significativo, tomando los estados financieros en su conjunto.

#### f) Situación fiscal -

Durante los años 2011 al 2014 la Compañía fue fiscalizada por el Servicio de Rentas Internas (SRI) por los años 2007, 2008 y 2011, determinando tributos adicionales por impuesto a la renta, impuesto al valor agregado e impuesto a los consumos especiales por aproximadamente US\$1,278,000, US\$221,000 y US\$1,753,000, respectivamente, importes que no incluyen intereses, multas y otros recargos.

Durante el año 2015, la Administración de la Compañía decidió acogerse a la Ley Orgánica de Remisión de Intereses, Multas y Recargos, y cancelar la totalidad de dichas obligaciones sin intereses y multas, el monto cancelado fue aproximadamente US\$3,233,000 de los cuales aproximadamente US\$2,700,000 se registraron contra los resultados del ejercicio.

**AJECUADOR S.A.**

**NOTAS EXPLICATIVAS A LOS ESTADOS FINANCIEROS  
POR EL AÑO TERMINADO EL 31 DE DICIEMBRE DEL 2015  
(Expresado en dólares estadounidenses)**

---

Los años 2013 a 2015, se encuentran abiertos a revisión fiscal por parte de las autoridades correspondientes.

**g) Precios de transferencia -**

Las normas tributarias vigentes incorporan el principio de plena competencia para las operaciones realizadas con partes relacionadas. Por su parte el Servicio de Rentas Internas solicita se prepare y remita por parte de la empresa un estudio de precios de transferencia y un anexo de operaciones, entre otros, para aquellas compañías que hayan tenido operaciones con partes relacionadas domiciliadas en el exterior y locales (dependiendo de ciertas consideraciones) en el mismo período fiscal y cuyo monto acumulado sea superior a US\$15,000,000 (Anexo e Informe o US\$3,000,000 solo presentar Anexo). Se incluye como parte relacionadas a las empresas domiciliadas en paraísos fiscales. El indicado estudio debe ser remitido hasta el mes de junio del 2016 conforme el noveno dígito del RUC. Adicionalmente exige que en su declaración de impuesto a la renta anual declare las operaciones de activos, pasivos, ingresos y egresos.

De acuerdo a los montos en transacciones indicados por la referida norma, la Compañía al 31 de diciembre del 2015, únicamente debe presentar el Anexo de operaciones con partes relacionadas el cual a la fecha de emisión de estos estados financieros se encuentra en proceso de elaboración.

**h) Impuesto a los Consumos Especiales (ICE)**

Las bebidas gaseosas de producción nacional son objeto de este impuesto el cual se grava en su primera fase de comercialización a una tarifa del 10% sobre la base imponible. La determinación del ICE no incluye el Impuesto al Valor Agregado (IVA) y la Compañía determina la base imponible de ICE en sus ventas de la siguiente manera:

Venta de líquido en envases retornables y no retornables. El impuesto es calculado sobre el precio de venta al público que cancela el consumidor final mismo que es informado al SRI en forma anual. Incluye precio ex-fábrica más márgenes de comercialización el cual es superior al 25% del precio ex-fábrica.

**i) Impuesto al Valor Agregado (IVA)**

Este impuesto se grava al valor de la transferencia de los productos fabricados y comercializados por la Compañía en todas sus etapas de comercialización a la tarifa del 12% calculado en base a los precios de venta (valor total de la factura a su cliente), que incluye ICE y demás costos y gastos imputables al precio.

**j) Impuesto a las botellas plásticas no retornables**

El hecho generador del impuesto es el embotellado de bebidas gaseosas, no gaseosas y agua. Se aplica a cada botella plástica una tarifa de US\$0,02, valor que se devolverá en su totalidad a quien recolecte, entregue y retorne las botellas. Este impuesto no será considerado como deducible para la liquidación

## AJECUADOR S.A.

### NOTAS EXPLICATIVAS A LOS ESTADOS FINANCIEROS POR EL AÑO TERMINADO EL 31 DE DICIEMBRE DEL 2015 (Expresado en dólares estadounidenses)

del Impuesto a la Renta. La Compañía transfiere el impuesto al consumidor final, a través del precio de venta, el cual es recaudado y cancelado al Servicio de Rentas Internas mensualmente.

#### 17. POSICIÓN EN MONEDA EXTRANJERA

	2015	2014
Pasivo corriente		
Cuentas por pagar a proveedores	-	626,866
Cuentas por pagar a compañías relacionadas	72,090	1,798,003
	<u>72,090</u>	<u>2,424,869</u>
Pasivo no corriente		
Cuentas por pagar a proveedores	-	-
Posición en moneda extranjera - US\$	72,090	2,424,869
En EURO	<u>67,044</u>	<u>2,004,140</u>

Al 31 de diciembre del 2015, los saldos antes expuestos fueron valuados al tipo de cambio de US\$1.0887 (2014: US\$1.2099) por cada 1 EURO según cotización del Banco Central del Ecuador.

#### 18. BENEFICIOS SOCIALES NO CORRIENTES

El movimiento de jubilación patronal y desahucio es el siguiente:

	Jubilación		Desahucio		Totales	
	2015	2014	2015	2014	2015	2014
Al 1 de enero	636,883	686,621	203,832	205,466	840,715	892,087
Costo por servicios corrientes	203,860	229,738	51,606	59,408	255,466	289,146
Costo por intereses	41,652	48,063	13,253	14,440	54,905	62,503
Pérdidas (ganancias) actuariales	22,367	(250,448)	(17,492)	(48,143)	4,875	(298,591)
Costo por servicios pasados	-	(77,091)	87,490	-	87,490	(77,091)
Beneficios pagados	-	-	(57,322)	-	(57,322)	-
Reducciones y liquidaciones anticipadas	(67,417)	-	-	(27,339)	(67,417)	(27,339)
	<u>837,345</u>	<u>636,883</u>	<u>281,367</u>	<u>203,832</u>	<u>1,118,712</u>	<u>840,715</u>

## AJECUADOR S.A.

### NOTAS EXPLICATIVAS A LOS ESTADOS FINANCIEROS POR EL AÑO TERMINADO EL 31 DE DICIEMBRE DEL 2015 (Expresado en dólares estadounidenses)

Los importes reconocidos en la cuenta de resultados son los siguientes:

	Jubilación		Desahucio		Totales	
	2015	2014	2015	2014	2015	2014
Costo por servicios corrientes	203,869	229,738	51,606	59,408	255,466	289,146
Costo por intereses	41,652	48,063	11,253	14,440	54,905	62,503
Costos por servicios pagados	-	(77,901)	87,490	-	87,490	(77,901)
Reducciones y liquidaciones anticipadas	(67,417)	-	-	(27,339)	(67,417)	(27,339)
	<u>178,095</u>	<u>199,900</u>	<u>152,349</u>	<u>46,509</u>	<u>330,344</u>	<u>246,409</u>

Las principales hipótesis actuariales usadas fueron:

	2015	2014
Tasa de descuento	6,31%	6,54%
Vida laboral promedio remanente	8,3	8,3
Futuro incremento salarial	3,00%	3,00%
Futuro incremento de pensiones	2,50%	2,50%
Tasa de mortalidad e invalidez	TM HESS 2002	TM HESS 2002
Tasa de rotación	11,80%	11,80%
Antigüedad para jubilación (Hombres y mujeres)	25 años	25 años

## 19. CAPITAL SOCIAL

Al 31 de diciembre de 2015 y 2014, el capital social de la Compañía esta instrumentado con acciones comunes y nominativas con valor de US\$1 cada una, íntegramente suscritas y pagadas.

Al 31 de diciembre de 2015 y 2014, la composición accionaria del capital pagado fue:

Accionistas	Nacionalidad	Número de acciones
Grupo Embotellador ATIC S.A.	Española	4,853,163
Alvaro Nivardo Añaños Jeri	Peruana	200
Arturo Fernando Añaños Jeri	Peruana	200
Carlos Enrique Añaños Jeri	Peruana	200
Angel Eduardo Añaños Jeri	Peruana	200
		<u>4,853,963</u>

Su accionista mayoritario, Grupo Embotellador ATIC S.A. (99,98%), es de nacionalidad española, debido a ello Ajecuator S.A. es considerada una compañía extranjera según el Régimen Común de Tratamiento de capitales extranjeros previsto en la Decisión 291 de la Comisión del Acuerdo de Cartagena, la misma que permite transferir libremente sus utilidades, una vez pagados los impuestos correspondientes.

**AJECUADOR S.A.**

**NOTAS EXPLICATIVAS A LOS ESTADOS FINANCIEROS  
POR EL AÑO TERMINADO EL 31 DE DICIEMBRE DEL 2015  
(Expresado en dólares estadounidenses)**

**20. SALDOS Y TRANSACCIONES CON COMPAÑÍAS Y PARTES RELACIONADAS**

**(a) Transacciones con compañías y partes relacionadas**

Durante los años 2015 y 2014, se efectuaron las siguientes transacciones con compañías relacionadas:

	2015	2014
<b>Grupo Embotellador ATIC S.A.</b>		
Licencia uso de marca (Nota 21.b)	2,050,966	2,433,037
Servicios administrativos (Nota 21.a)	596,224	1,470,741
Compra de maquinaria	298,016	-
<b>Ajeper S.A. - Perú</b>		
Compras de inventarios	99,175	255,466
Venta de inventarios	148,265	64,572
<b>El Ahorro Export S.A.</b>		
Compras de inventarios	4,810,931	4,693,577
<b>Ajeecolombia S.A.</b>		
Venta de inventarios	1,526,400	4,543,828
Compra de inventarios	6,769	37,293
<b>Just Point Investments S.L.</b>		
Intereses pagados	691,129	1,038,605
Pagos de capital	3,651,435	-
<b>Econje del Ecuador S.A.</b>		
Venta de inventarios	21,111	158,553
Reembolsos de gastos	870	-
Préstamo otorgado por Ajecuador	-	1,435,802
<b>Ajeprocesos</b>		
Compra de inventarios	272,750	382,591

**(b) Saldos con compañías y partes relacionadas**

	2015	2014
<b>Activo corriente</b>		
Ajeecolombia S.A.	-	128,141
Industrias Ajebulivia S.A.	25,200	-
Ajeper S.A.	110,602	64,572
Grupo Embotellador ATIC S.A.	105,964	105,965
Ajemex S. A. de C.V.	46,000	46,000
Econje del Ecuador S. A. (1)	768,592	1,166,757
Ajethai, Co. Ltd.	20,032	20,032
Just Point Investments, S.L.	529	529
Ajeprocesos S.A.C	145,363	32,693
	<u>1,222,282</u>	<u>1,564,689</u>



## AJECUADOR S.A.

### NOTAS EXPLICATIVAS A LOS ESTADOS FINANCIEROS POR EL AÑO TERMINADO EL 31 DE DICIEMBRE DEL 2015 (Expresado en dólares estadounidenses)

	2015	2014
Pasivo corriente		
Just Point Investments, S.L. (2)	3,894,946	3,731,149
Grupo Embotellador ATTC S.A. (3)	7,040,278	10,052,801
Ajeper S.A.	4,572	76,194
El Alamo Export S.A.C. (4)	1,376,885	1,705,719
Ajemex S.A. de C.V.	73,299	73,299
Ajeecolombia S.A.	587	37,292
Ajenicaragua S.A.	1,719	1,719
Accionistas menores - dividendos por pagar	144,341	144,341
	<u>12,531,027</u>	<u>15,822,514</u>
Pasivo no corriente		
Just Point Investments, S.L. (2)	<u>4,571,867</u>	<u>8,448,675</u>

- (1) Durante el 2015, corresponde principalmente a remesas de efectivos entregados a su relacionada para capital de trabajo.
- (2) Corresponde a préstamos otorgados por su relacionada en años anteriores por US\$16,428,629, a tasas de intereses anuales del 8% y 7.72%, con vencimientos en el 2016 y 2018. Estos préstamos se utilizaron para el pago de las obligaciones bancarias locales y parte de las deudas con proveedores de maquinarias del exterior.
- (3) Incluyen principalmente saldos de regalías y servicios recibidos del año 2015 y 2014 neto de retenciones. Véase Nota 21.
- (4) Incluye principalmente saldos pendiente de pago por la importación de materia prima para la elaboración de sus productos.

#### Remuneraciones personal clave de la gerencia

La Administración de la Compañía incluye miembros clave que comprenden: Gerente General, Gerente Regional de Ventas, Gerente Comercial, Gerente de Recursos Humanos, Gerente Financiero, Gerente de Operaciones, Gerente de Producción.

Los costos por remuneraciones de los miembros de la Alta Gerencia se detallan a continuación:

Salarios y beneficios sociales de corto plazo	1,290,930	1,032,259
---	-----------	-----------

## **AJECUADOR S.A.**

### **NOTAS EXPLICATIVAS A LOS ESTADOS FINANCIEROS POR EL AÑO TERMINADO EL 31 DE DICIEMBRE DEL 2015 (Expresado en dólares estadounidenses)**

---

#### **21. CONTRATOS**

##### **a) Contrato de prestación de servicios administrativos con una entidad relacionada**

El 1 de enero del 2006 la Compañía suscribió con Grupo Embotellador ATIC S.A. un contrato de prestación de servicios, mediante el cual la mencionada compañía relacionada se compromete a proporcionar a Ajecuator S.A. medios y servicios de apoyo a gestión, y servicios gerenciales, en la medida que éstos sean requeridos para el desarrollo de las actividades de la Compañía en temas referentes a finanzas, marketing, ventas, recursos humanos, compras, legal, auditoría interna, entre otros.

Durante el año 2015 y 2014 se reconocieron gastos derivados de este contrato por US\$3,826,949 y US\$1,470,741, respectivamente, con cargo a los resultados del año, presentados en el rubro "Gastos administrativos".

##### **b) Contratos de licenciamiento de uso de marca**

El 1 de enero del 2009 la Compañía suscribió con Grupo Embotellador ATIC S.A. un contrato de licenciamiento de uso de marca, mediante el cual la mencionada compañía relacionada concede a Ajecuator S.A. la licencia para usar las marcas registradas a nombre del concedente en el Ecuador, a través de la manufactura, comercialización y venta de sus productos o servicios que las mismas amparan.

Como compensación, la Compañía paga al Grupo Embotellador ATIC S.A. regalías por un total de hasta el 3% de los ingresos netos mensuales convertidos en EUROS el tipo de cambio de cierre de cada mes, que se obtengan por la venta de los productos identificados con las marcas sin incluir el impuesto a las ventas y deducidos los descuentos, bonificados y devoluciones de productos.

Durante el año 2015 y 2014 se reconocieron gastos derivados de este contrato por US\$2,950,966 y US\$2,433,037, respectivamente, con cargo a los resultados del año, presentados en el rubro "Gastos administrativos".

##### **c) Contrato de arrendamiento de instalaciones**

El 10 de octubre del 2001 Ajecuator S.A. (arrendataria), Industrias Gaseosas El Oro, Ingaoro Cía. Ltda. (Arrendadora) e Ing. Com. Oliver Santín Sánchez (Interventor), firmaron un contrato de arrendamiento de instalaciones, maquinaria y equipo donde opera la Compañía en la ciudad de Machala. Dicho contrato venció en octubre del 2004 y fue renovado con fecha 15 de octubre del mismo año. Los principales aspectos de este contrato son los siguientes:

- Por este servicio Ajecuator S.A. cancela mensualmente el valor de US\$9,500 (2014: US\$9,500).
- El plazo de duración de dicho contrato es de tres años a partir de la suscripción del mismo y venció en octubre del 2007. A la fecha de emisión de estos estados financieros la Compañía no ha

AJECUADOR S.A.

**NOTAS EXPLICATIVAS A LOS ESTADOS FINANCIEROS  
POR EL AÑO TERMINADO EL 31 DE DICIEMBRE DEL 2015**  
(Expresado en dólares estadounidenses)

---

iniciado las negociaciones para renovación del contrato; sin embargo, se espera que la misma sea realizada durante el 2016.

**22. EVENTOS SUBSECUENTES**

Entre el 31 de diciembre del 2015 y la fecha de emisión de estos estados financieros no se produjeron eventos que, en la opinión de la Administración de la Compañía, pudieran tener un efecto significativo sobre dichos estados financieros que no se hayan revelado en los mismos.