

Guayaquil, Mayo 22 del 2007


Señores
SUPERINTENDENCIA DE COMPAÑIA
Ciudad

De mis consideraciones:

Adjunto a la presente sirvase encontrar el Informe de Auditoria Externa de la Compañía AVÍCOLA FERNÁNDEZ S.A., con numero de expediente 102434, con fecha de corte 31 de Diciembre del 2006.

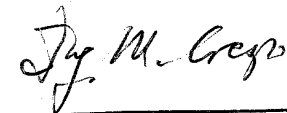
Sin otro particular que comunicarle, quedo de Usted.

Atentamente,


C.P.A. Ma. Isabel Rodríguez
Auditora Externa
SC-RNAE-2 N° 302



cc. Archivo


Contado de Colabor. Ases. 11/7/11/22

Maria Isabel Rodríguez
Auditora Externa

INFORME DE LOS AUDITORES INDEPENDIENTES 1.4.

A los Accionistas *1.1.*
De Avícola Fernández S.A.:


He auditado los balances generales adjuntos de Avícola Fernández S.A. al 31 de diciembre del 2006 y *1.3*
2005, los correspondientes estados de resultados y de cambios en el patrimonio de los accionistas,
así como los respectivos flujos de caja por los años terminados a esas fechas. Estos estados finan-
cieros son responsabilidad de la administración de la Compañía. Mi responsabilidad es expresar una
opinión sobre estos estados financieros basada en mi auditoría.

La auditoría fue efectuada de acuerdo con normas de auditoría generalmente aceptadas en el Ecuador. *1.7*
Estas normas requieren que una auditoría sea diseñada y realizada para obtener la certeza razonable *1.8*
que los estados financieros no contienen errores importantes. Una auditoría incluye un examen,
basado en pruebas selectivas, de la evidencia que sustenta las cantidades y revelaciones presentadas *1.9.1*
en los estados financieros. Incluye también la evaluación de los principios de contabilidad utilizados *1.9.2*
y de las estimaciones importantes hechas por la administración, así como, una evaluación de la pre-
*1.9.3*sentación general de los estados financieros. Considero que la auditoría provee una base razonable
para mi opinión.

1.10.
En mi opinión, los referidos estados financieros presentan razonablemente en todos los aspectos
importantes, la situación financiera de Avícola Fernández S.A. al 31 de diciembre del 2006 y 2005,
los resultados de sus operaciones y los flujos de caja por los años terminados a esa fecha, de acuerdo
con principios de contabilidad generalmente aceptados en el Ecuador.

Mayo 17 del 2007 *1.2.*
Guayaquil - Ecuador

C.P.A. Ma. ISABEL RODRÍGUEZ
SC - RNAE - No 302 *1.12*



AVÍCOLA FERNÁNDEZ S. A.
NOTAS A LOS ESTADOS FINANCIEROS
POR LOS AÑOS TERMINADOS EL 31 DE DICIEMBRE DEL 2005 Y 2004

1. OPERACIONES

La Compañía está constituida en Ecuador desde Julio del 2000 y su actividad principal es la comercialización de toda clase de carne, aves en todas sus especies y productos de caza en general.

Como resultado de la recesión económica producida en los últimos años debido principalmente al deterioro de la capacidad productiva de los sectores económicos del país, el Gobierno Ecuatoriano aprobó un proceso de dolarización de la economía fijando como moneda de curso legal en el país, el dólar de los Estados Unidos de América. Consecuentemente, a partir del 1 de abril del 2000, la Contabilidad registra las transacciones en U.S. dólares.

Si bien el proceso de dolarización incorpora el dólar de los Estados Unidos de América como moneda estable, la variación en los índices de precios al consumidor en la República del Ecuador, ha tenido como efecto incrementar ciertos importes incluidos en los estados financieros adjuntos por los años terminado el 31 de diciembre del 2006 y 2005. Por lo tanto, el análisis de tales estados financieros debe hacerse considerando tal circunstancia.

2. POLITICAS CONTABLES SIGNIFICATIVAS *3a*

Las políticas contables de la Compañía están basadas en Normas Ecuatorianas de Contabilidad, son establecidas por la Federación Nacional de Contadores de Ecuador y autorizadas por la Superintendencia de Compañías del Ecuador. Las Normas Ecuatorianas de Contabilidad, requieren que la administración realice ciertas estimaciones y establezca algunos supuestos inherentes a la actividad económica de la entidad, con el propósito de determinar la valuación y la presentación de algunas partidas que forman parte de los estados financieros. En opinión de la Administración, tales estimaciones y supuestos estuvieron basados en la mejor utilización de la información disponible al momento, los cuales podrían diferir de sus efectos finales.

A continuación se resumen las principales políticas contables utilizadas por la Compañía en la preparación de sus estados financieros:

Inventarios – Al costo promedio de adquisición el cual no exceden a los valores del mercado.

Activos Fijos – Al costo de adquisición. El costo de los activos se deprecia de acuerdo con el método de línea recta en función del porcentaje anual del 10% para la maquinaria, muebles y enseres y equipos, 5% para edificios e instalaciones, y 33.33% para equipos de computación, porcentajes establecidos por la Ley de Régimen Tributario Interno.

Impuesto a la Renta – De conformidad con disposiciones legales. A partir del año 2001, la tarifa para el impuesto a la renta, se establece en el 25% sobre las utilidades sujetas a distribución y del 15% sobre las utilidades sujetas a capitalización. Los dividendos en efectivo que se declaren o se distribuyan a favor de accionistas nacionales o extranjeros no se encuentren sujetos a retención adicional alguna.

AVÍCOLA FERNÁNDEZ S. A.
NOTAS A LOS ESTADOS FINANCIEROS
POR LOS AÑOS TERMINADOS EL 31 DE DICIEMBRE DEL 2005 Y 2004

3. CUENTAS POR COBRAR

3b.

	Diciembre 31	
	2006	2005
	(U.S. \$ Dólares)	
Por cobrar corto plazo		
• Clientes	5.760,79	46.079,73
• Otras cuentas por cobrar	164.792,37	331.414,33
Total	170.553,16	377.494,06

4. INVENTARIOS

	Diciembre 31	
	2006	2005
	(U.S. \$ Dólares)	
Balanceados y Materia Prima	0,00	29.578,34
Productos en Proceso	729.417,66	82.235,56
Productos Terminados	276.449,33	564.374,57
Importaciones en Transito	4.780,10	720,58
Total	1'010.647,09	676.909,05

5. PROPIEDADES

3d.

	Diciembre 31	
	2006	2005
	(U.S. \$ Dólares)	
Saldo a comienzo de año	4'298.398,19	3'508.711,83
Adiciones	1'243.056,35	789.686,36
Depreciación	(1'404.176,19)	(986.835,49)
Total	4'137.278,35	3'311.562,70

AVÍCOLA FERNÁNDEZ S. A.
NOTAS A LOS ESTADOS FINANCIEROS
POR LOS AÑOS TERMINADOS EL 31 DE DICIEMBRE DEL 2005 Y 2004

6. CUENTAS Y DOCUMENTOS POR PAGAR

3h

	Diciembre 31	
	2006	2005
	(U.S. \$ Dólares)	
Comerciales	3'854.595,25	2'650.624,87
Relacionadas y Accionistas	909.819,43	630.116,31
Acreedores Varios	22.048,69	56.291,80
Total	4'786.463,37	3'337.032,98

7. PATRIMONIO DE LOS ACCIONISTAS

Capital Social.- El Capital social se aumento en US\$ 208.618,00 dólares provenientes de las utilidades reinvertidas US \$ 207.330,81 y en numerario US\$ 1.287,19 quedando el capital en US\$ 220.000,00 dividido en doscientos veinte mil acciones ordinarias y nominativas de un dólar cada una según la resolución de la Superintendencia de compañías número 06 - G- DIC - 0009025.

8. IMPUESTO A LA RENTA

3g.

La determinación de la provisión del impuesto a la renta es como sigue:

	Diciembre 31	
	2006	2005
	(U.S. \$ Dólares)	
Utilidad antes de impuesto	95.030,97	318.767,70
Participación Trabajadores 15%	14.254,65	47.815,16
Efecto Impositivo:		
Intereses, multas, fiscales y otros con el IESE	7.418,45	66.466,69
Base a reinvertir y Capitalizar		207.330,81
Saldo de la utilidad gravable	88.194,77	130.088,42
Impuesto a la renta causado	22.048,69	63.621,73

Durante el año 2006 la utilidad se vio afectada por el descenso de las ventas en US\$ 2.666M debido al nerviosismo del público por el rumor de contagio de la gripe aviar, adicionalmente se incrementa los gastos de administración debido a que se contratan ejecutivos con el propósito de mejorar las ventas y el control de calidad de los productos.

AVÍCOLA FERNÁNDEZ S. A.
NOTAS A LOS ESTADOS FINANCIEROS
POR LOS AÑOS TERMINADOS EL 31 DE DICIEMBRE DEL 2005 Y 2004

9. ÍNDICES DE PRECIOS AL CONSUMIDOR

La información relacionada con el porcentaje de variación de los índices de precios al consumidor, preparada por el Instituto Nacional de Estadística y Censos, es como sigue:

Año terminado a Diciembre 31	Porcentaje de variación
1998	43
1999	61
2000	91
2001	22
2002	9
2003	6,07
2004	1,95
2005	3,13
2006	2,87