

102141

TOYOCOSTA S.A.

**INFORME SOBRE LOS ESTADOS FINANCIEROS
AUDITADOS POR LOS AÑOS TERMINADOS
EL 31 DE DICIEMBRE DEL 2007 y 2006**






Consultores Morán Cedillo Cla. Ltda.


Audidores Independientes


INFORME DE LOS AUDITORES INDEPENDIENTES

A la Junta General de Accionistas y Directorio de TOYOCOSTA S.A.

1. Hemos auditado los balances generales adjuntos de TOYOCOSTA S. A., al 31 de diciembre del 2007 y 2006 y los correspondientes estados de resultados, de cambios en el patrimonio del los accionistas y de flujos de efectivo por los años terminados en esas fechas. Estos estados financieros son responsabilidad de la Administración de la Compañía. Nuestra responsabilidad es expresar una opinión sobre los estados financieros basados en las auditorias realizadas.
2. Nuestras auditorias fueron efectuadas de acuerdo con normas de auditoría generalmente aceptadas en el Ecuador. Estas normas requieren que una auditoría sea diseñada y realizada para obtener certeza razonable de si los estados financieros no contienen exposiciones erróneas o inexactas de carácter significativo. Una auditoría incluye el examen, a base de pruebas, de la evidencia que soporta las cantidades y revelaciones presentadas en los estados financieros. Incluye también la evaluación de los principios de contabilidad utilizados y de las estimaciones relevantes hechas por la Administración, así como una evaluación de la presentación general de los estados financieros. Consideramos que nuestras auditorias proveen una base razonable para expresar una opinión.
3. En nuestra opinión, los estados financieros antes mencionados presentan razonablemente, en todos los aspectos significativos, la situación financiera de TOYOCOSTA S. A., al 31 de diciembre del 2007 y 2006, los resultados de sus operaciones, cambios en el patrimonio y flujos de efectivo por los años terminados en esas fechas, de acuerdo con normas ecuatorianas de contabilidad y disposiciones de Superintendencia de Compañías.
4. De acuerdo con disposiciones legales, el informe sobre cumplimiento de obligaciones tributarias del año fiscal 2007, será presentado por separado, conjuntamente con los anexos exigidos por el SRI, preparados por el cliente.


HLB - CONSULTORES MORAN CEDILLO CIA. LTDA.
RNAE - No. 258


Juan Morán Cedillo, MBA
Socio
Registro CPA. No. 21.249


Néstor Vera Vagual, Ing. Com.
Gerente de Auditoria
Registro CB. No. 0.29685




Guayaquil, febrero 19 del 2008

L. de Garaycoa 821 y 9 de Octubre * Telfs.: 2309403 - 2569327 - 2305888 * Fax: 2569319 * E-mail: guayaquil@hblmoran.com - Guayaquil
Av. Colón No. 1643 y 9 de Octubre, 3er. Piso Of. 3, Edif. Frelle * Telefax: 2222088 - 2524575 * E-mail: quito@hblmoran.com - Quito
Gran Colombia 739 y Luis Cordero * Telf.: 2842059 * Telefax: 2844542 * E-mail: cuenca@hblmoran.com - Cuenca


Consultores Morán Cedillo Cla. Ltda. is a member of  International. A world-wide organization of accounting firms and business advisers

TOYOCOSTA S.A.**BALANCES GENERALES
AL 31 DE DICIEMBRE DEL 2007 Y 2006**

	<u>NOTAS</u>	<u>2007</u>	<u>2006</u>
		(US dólares)	
<u>ACTIVOS</u>			
ACTIVOS CORRIENTES			
Efectivo y sus equivalentes	2	1.843.725	567.479
Cuentas y documentos por cobrar	3	10.263.580	3.485.813
Inventarios	4	1.713.631	6.468.282
Impuestos y gastos anticipados	5	<u>297.826</u>	<u>524.603</u>
TOTAL ACTIVOS CORRIENTES		14.118.762	11.046.177
Activos fijos, neto	6	5.777.780	3.474.784
Otros activos		20.088	19.424
Cargos diferidos	7	<u>205.399</u>	<u>93.844</u>
TOTAL ACTIVOS		<u>20.122.029</u>	<u>14.634.229</u>
<u>PASIVOS Y PATRIMONIO DE LOS ACCIONISTAS</u>			
PASIVOS CORRIENTES			
Obligaciones financieras	8	5.190.939	7.122.790
Cuentas por pagar	9	6.723.300	1.986.519
Gastos acumulados por pagar	10	446.898	371.524
Impuestos y retenciones por pagar	11	739.507	220.035
Intereses diferidos	12	<u>376.884</u>	<u>95.612</u>
TOTAL PASIVOS CORRIENTES		13.477.528	9.796.480
Provisión para jubilación patronal y desahucio		<u>99.535</u>	<u>50.007</u>
TOTAL PASIVOS		<u>13.577.063</u>	<u>9.846.487</u>
PATRIMONIO DE LOS ACCIONISTAS			
Capital social	13	6.000.000	3.900.000
Reserva legal		166.198	124.113
Utilidad neta del ejercicio		<u>378.768</u>	<u>763.629</u>
TOTAL PATRIMONIO DE LOS ACCIONISTAS		<u>6.544.966</u>	<u>4.787.742</u>
TOTAL PASIVOS Y PATRIMONIO DE LOS ACCIONISTAS		<u>20.122.029</u>	<u>14.634.229</u>



Econ. Fernando Garcés Orbe
Gerente General



Ing. Janet Hidalgo Pastor
Contadora General

Ver notas a los estados financieros




TOYOCOSTA S.A.**ESTADOS DE RESULTADOS
POR LOS AÑOS TERMINADOS EL 31 DE DICIEMBRE DEL 2007 Y 2006**

	<u>NOTAS</u>	<u>2007</u>	<u>2006</u>
		(US dólares)	
Ventas netas	14	35.305.392	27.001.603
Costo de ventas	14	(29.493.964)	(22.411.240)
Utilidad bruta		5.811.428	4.590.363
Gastos de ventas y marketing	15	(3.555.214)	(2.916.922)
Gastos de administración	15	(1.224.107)	(1.014.787)
Utilidad operativa		1.032.107	658.654
Intereses y comisiones ganadas		289.293	345.398
Gastos financieros	16	(818.013)	(314.940)
Otros ingresos	17	332.843	335.730
Otros egresos		(101.302)	(13.120)
UTILIDAD ANTES DE PARTICIPACIÓN A EMPLEADOS E IMPUESTO A LA RENTA		734.928	1.011.722
Participación de empleados	18	(129.962)	(121.697)
Impuesto a la renta	18	(184.113)	(126.396)
UTILIDAD NETA		<u>420.853</u>	<u>763.629</u>



Econ. Fernando Garcés Orbe
Gerente General





Ing. Janet Hidalgo Pastor
Contadora General

Ver notas a los estados financieros

TOYOCOSTA S.A.**ESTADOS DE CAMBIOS EN EL PATRIMONIO DE LOS ACCIONISTAS
POR LOS AÑOS TERMINADOS EL 31 DE DICIEMBRE DEL 2006 Y 2007**

	<u>Capital social</u>	<u>Aportes futura capitalización</u>	<u>Reserva legal</u> (US dólares)	<u>Resultado del ejercicio</u>	<u>Total patrimonio</u>
Saldos a diciembre 31, 2005	3.900.000	0	89.148	467.755	4.456.903
Apropiación de reserva legal			34.965	(34.965)	0
Pago de dividendos año 2005				(314.689)	(314.689)
Devolución a accionistas Mitsucomercial				(118.101)	(118.101)
Utilidad neta del ejercicio				<u>763.629</u>	<u>763.629</u>
Saldos a diciembre 31, 2006	3.900.000	0	124.113	763.629	4.787.742
Apropiación de reserva legal (2006)			76.363	(76.363)	0
Aporte futura capitalización		1.336.371			1.336.371
Transferencia		76.363	(76.363)		0
Capitalización	2.100.000	(1.412.734)		(687.266)	0
Utilidad neta del ejercicio				420.853	420.853
Apropiación de reserva legal (2007)			42.085	(42.085)	0
Saldos a diciembre 31, 2007	<u>6.000.000</u>	<u>0</u>	<u>166.198</u>	<u>378.768</u>	<u>6.544.966</u>


Econ. Fernando Garcés Orbe
Gerente General


Ing. Janet Hidalgo Pastor
Contadora General

Ver notas a los estados financieros

TOYOCOSTA S.A.**ESTADOS DE FLUJOS DE CAJA - METODO DIRECTO
POR LOS AÑOS TERMINADOS EL 31 DE DICIEMBRE DEL 2007 Y 2006**

	<u>2007</u>	<u>2006</u>
	(US dólares)	
<u>FLUJO DE CAJA POR ACTIVIDADES DE OPERACIÓN:</u>		
Efectivo recibido de clientes y otros	34.440.261	28.070.643
Efectivo pagado a proveedores, empleados y otros	(23.954.733)	(28.940.339)
Intereses pagados, neto	(523.936)	0
Otros ingresos y egresos netos	<u>156.191</u>	<u>530.942</u>
Efectivo neto provisto (utilizado) por actividades de operación	<u>10.117.783</u>	<u>(338.754)</u>
<u>FLUJO DE CAJA POR ACTIVIDADES DE INVERSIÓN:</u>		
Adiciones de activos fijos	(2.595.374)	(689.351)
Venta de activos fijos	85.783	22.241
Adecuaciones y otros, diferidos	(154.754)	(39.615)
Préstamos a sociedades y partes relacionadas, neto	<u>(5.581.403)</u>	<u>(2.075.000)</u>
Efectivo neto utilizado en actividades de inversión	<u>(8.245.748)</u>	<u>(2.781.725)</u>
<u>FLUJO DE CAJA POR ACTIVIDADES DE FINANCIAMIENTO:</u>		
Aportes de accionistas, capitalización	1.336.371	0
Préstamos recibido de Compañías relacionadas	4.973.116	11.663.965
Abonos y cancelaciones a Compañías relacionadas	(5.568.905)	(9.106.267)
Préstamos recibidos de instituciones financieras	11.385.000	3.698.787
Abonos y cancelaciones a instituciones financieras	(9.200.282)	(2.854.831)
Pago de capital a accionistas Mitsucomercial por fusión	0	(118.101)
Pago de dividendos a accionistas	0	(314.689)
Sobregiro bancario	<u>(8.807)</u>	<u>39.746</u>
Efectivo neto (utilizado) provisto por actividades de financiamiento	<u>(595.789)</u>	<u>3.008.610</u>
Aumento (disminución) neta de efectivo	1.276.246	(111.869)
Efectivo al inicio del año	<u>567.479</u>	<u>679.348</u>
Efectivo al final del año	<u><u>1.843.725</u></u>	<u><u>567.479</u></u>



Econ. Fernando Garcés Orbe
Gerente General




Ing. Janet Hidalgo Pastor
Contadora General


Ver notas a los estados financieros

TOYOCOSTA S.A.

**ESTADOS DE FLUJOS DE CAJA
 CONCILIACION DE LA UTILIDAD NETA CON EL EFECTIVO PROVISTO (UTILIZADO)
 POR ACTIVIDADES DE OPERACION
 POR LOS AÑOS TERMINADOS EL 31 DE DICIEMBRE DEL 2007 Y 2006**

	<u>2007</u>	<u>2006</u>
	(US dólares)	
UTILIDAD NETA	420.853	763.629
Partidas para conciliar la utilidad neta con el efectivo provisto (utilizado) por actividades de operación		
Participación a empleados	129.962	121.697
Impuesto a la renta	184.113	126.396
Depreciación, provisiones y amortizaciones	279.029	188.681
Provisión beneficios sociales	62.425	0
Provisión para jubilación patronal	49.528	22.267
Pérdida en venta de activos fijos	10.413	0
Provisión para inventarios	8.085	0
Intereses ganados, causados	<u>4.784</u>	<u>(78.720)</u>
Total	1.149.192	1.143.950
Efectivo provisto por actividades de operación antes de cambios en el capital de trabajo		
Disminución /aumento en cuentas por cobrar	(954.431)	2.285.266
Disminución /aumento en inventarios	4.746.566	(2.322.550)
Disminución /aumento en impuestos y pagos anticipados	226.777	(22.344)
Disminución en otros activos	(664)	(179.408)
Disminución /aumento en cuentas y documentos por pagar	4.736.781	(1.300.818)
Aumento en gastos acumulados por pagar	(121.797)	57.150
Aumento en impuestos y retenciones por pagar	<u>335.359</u>	<u>0</u>
EFFECTIVO NETO PROVISTO (UTILIZADO) POR ACTIVIDADES DE OPERACIÓN	<u>10.117.783</u>	<u>(338.754)</u>


 Econ. Fernando Garcés Orbe
 Gerente General


 Ing. Janet Hidalgo Pastor
 Contadora General

Ver notas a los estados financieros

TOYOCOSTA S.A.**NOTAS A LOS ESTADOS FINANCIEROS
POR LOS AÑOS TERMINADOS EL 31 DE DICIEMBRE DEL 2007 Y 2006****1. PRINCIPALES POLITICAS CONTABLES**

Toyocosta S.A.- (La Compañía) fue constituida en la ciudad de Guayaquil mediante escritura pública otorgada el 8 de agosto del 2000 e inscrita en el Registro Mercantil el 11 de septiembre del mismo año. Su actividad principal es la comercialización al por mayor y menor de vehículos, repuestos, accesorios y servicio de mantenimiento de vehículos de la marca Toyota, autorizada mediante contrato de concesión otorgado por Importadora Tomebamba S.A. y Casa Baca S.A., representantes en el Ecuador de Toyota Sucho Corporation.

Bases de presentación.- La Compañía mantiene sus registros contables en US dólares, moneda de curso legal en el Ecuador, de acuerdo con normas ecuatorianas de contabilidad – NEC's, disposiciones establecidas en la Ley de Régimen Tributario Interno y su reglamento de aplicación, y disposiciones de Superintendencia de Compañías, las cuales son utilizadas en la preparación de estados financieros.

Cuentas y documentos por cobrar.- Están registradas principalmente por documentos que respaldan el valor de las facturas de ventas más IVA e intereses por financiamiento.

Provisión para cuentas incobrables.- Conforme disposiciones tributarias, está registrada por un valor que no supera el 1% del saldo de las ventas a crédito de cada año, ni el 10% del total de cuentas por cobrar.

Inventarios.- Vehículos, están valorados al costo específico de adquisición; repuestos y accesorios, según método promedio, sin que excedan el valor de mercado.

Activos fijos.- Están contabilizados al costo de adquisición, los pagos por mantenimiento son cargados a gastos. El costo de los activos se deprecia de acuerdo con el método de línea recta, tomando como base la vida útil estimada de los activos relacionados.

Las tasas de depreciación anual de los activos son las siguientes:

<u>Activos</u>	<u>Tasas</u>
Edificios	5%
Equipos de taller y acondicionadores de aire	10%
Muebles, enseres y equipos de oficina	10%
Vallas y letreros	10%
Equipos de computación	33%
Vehículos	20%

Reserva legal.- Conforme lo dispuesto en Ley de Compañías, el 10% de la utilidad neta anual es apropiada como reserva legal, hasta que represente por lo menos el 50% del capital suscrito y pagado. Esta reserva no puede ser devuelta a los accionistas, pero puede ser utilizada para aumentos de capital.

Participación a empleados.- De acuerdo con disposiciones del Código de Trabajo, la Compañía provisiona para distribuir entre sus empleados, el 15% de utilidades antes de impuesto.

Impuesto a la renta.- La Ley de Régimen Tributario Interno establece la tarifa de impuesto a la renta del 25% para sociedades. En caso que la utilidad del año sea reinvertida y capitalizada parcial o totalmente dentro del año siguiente, la tarifa sobre el valor capitalizado disminuye al 15%.

TOYOCOSTA S.A.**NOTAS A LOS ESTADOS FINANCIEROS
POR LOS AÑOS TERMINADOS EL 31 DE DICIEMBRE DEL 2007 Y 2006****1. PRINCIPALES POLITICAS CONTABLES (continuación)**

Leasing inmobiliario.- De conformidad con LRTI, al 31 de diciembre del 2007 y 2006, las cuotas son reconocidas en gastos cuando se pagan. Cuando la compañía haga uso de la opción de compra, registrará el costo respectivo del inmueble.

Cambios en el poder adquisitivo de la moneda nacional.- El poder adquisitivo de la moneda según lo mide el Índice General de Precios al Consumidor del área urbana, calculado por el Instituto Nacional de Estadísticas y Censos, fue como sigue:

<u>Años</u>	<u>% Inflación</u>
2003	6,07
2004	1,94
2005	3,14
2006	2,87
2007	3,32

2. EFFECTIVO Y SUS EQUIVALENTES

Al 31 de diciembre del 2007 y 2006, están constituidos como sigue:

	<u>2007</u>	<u>2006</u>
	(US dólares)	
Caja	1.634	1.506
Bancos	<u>1.842.091</u>	<u>565.973</u>
Total	<u>1.843.725</u>	<u>567.479</u>

Bancos en el 2007 y 2006, constituyen principalmente saldos en cuenta corriente de Banco del Pichincha C.A. por US\$ 790.205 y US\$ 347.821, respectivamente.

3. CUENTAS Y DOCUMENTOS POR COBRAR

Al 31 de diciembre del 2007 y 2006, están constituidas como sigue:

	<u>2007</u>	<u>2006</u>
	(US dólares)	
Clientes	3.525.649	2.439.035
Partes relacionadas:		
Autofrancia S.A.	3.944.642	0
Importadora Tomebamba S.A.	599.600	2.650
Accionistas	131.898	131.898
Cobatosi S.A.	0	22.033
Vazseguros S.A.	0	1.125
Hyunmotor S.A.	1.637.000	1.945
Otras cuentas por cobrar	480.574	546.555
Anticipos a proveedores	62.356	430.079
Préstamos y anticipos a empleados	<u>54.810</u>	<u>48.108</u>
Subtotal	10.436.529	3.623.428
Provisión para cuentas incobrables	<u>(172.949)</u>	<u>(137.615)</u>
Total	<u>10.263.580</u>	<u>3.485.813</u>

Cientes, representan principalmente documentos y facturas por cobrar por ventas de vehículos, seguros e intereses, a negociarse a corto plazo.

TOYOCOSTA S.A.**NOTAS A LOS ESTADOS FINANCIEROS
POR LOS AÑOS TERMINADOS EL 31 DE DICIEMBRE DEL 2007 Y 2006****3. CUENTAS Y DOCUMENTOS POR COBRAR (continuación)**

Al 31 de diciembre del 2007, el asesor legal informa cartera irrecuperable de un cliente por US\$ 259.163; adicionalmente existen saldos de cartera con antigüedad mayor a un año por US\$ 19.961.

Compañías relacionadas:

Autofrancia S.A., préstamos garantizados con diez pagarés suscritos a nombre de la Compañía, con vencimientos hasta junio 25 del 2008.

Importadora Tomebamba S.A., Representa principalmente US\$ 596.880 de cartera vendida según "Convenio comercial de compra-venta de cartera" firmado en agosto 1 del 2007. El plazo promedio para su recuperación es de 30 días.

Hyunmotor S.A., dos prestamos vencidos desde septiembre 22 y octubre 13 del 2007, que suman US\$ 717.000, que generaron interés del 10.28% promedio anual; y deuda de Hyunmotor pagada por la Compañía de US\$ 920.000. A febrero 19 del 2008, el convenio que reestructura los préstamos con Hyunmotor están listos para su firma.

Otras cuentas por cobrar, incluyen principalmente notas de créditos del SRI adquiridas por US\$ 197.312, préstamos a terceros por US\$ 133.722 (US\$ 397.617 en el 2006) inversiones por US\$ 11.981 (US\$ 78.720 en el 2006).

Anticipos a proveedores, Incluye en el año 2006, anticipos para compra de terreno y contrato de remodelación por US\$ 370.740.

Durante los años 2007 y 2006, el movimiento de la provisión para cuentas incobrables fue como sigue:

	<u>2007</u>	<u>2006</u>
	(US dólares)	
Saldo al inicio del año	137.615	117.779
Provisión con cargo a gastos	39.648	34.674
Castigos	(4.314)	(14.838)
Saldo al final del año	<u>172.949</u>	<u>137.615</u>

4. INVENTARIOS

Al 31 de diciembre del 2007 y 2006, están constituidos como sigue:

	<u>2007</u>	<u>2006</u>
	(US dólares)	
Vehículos	1.205.794	5.504.620
Repuestos y accesorios en bodega	391.541	309.899
Repuestos y accesorios en taller	99.947	85.509
Suministros y materiales varios	22.148	27.236
Pedidos a proveedores y en tránsito	6.860	545.592
Provisión por obsolescencia de inventarios	(12.659)	(4.574)
Total	<u>1.713.631</u>	<u>6.468.282</u>

TOYOCOSTA S.A.**NOTAS A LOS ESTADOS FINANCIEROS
POR LOS AÑOS TERMINADOS EL 31 DE DICIEMBRE DEL 2007 Y 2006****5. IMPUESTOS Y GASTOS ANTICIPADOS**

Al 31 de diciembre del 2007 y 2006, están constituidos como sigue:

	<u>2007</u>	<u>2006</u>
	(US dólares)	
Retenciones de impuesto a la renta	221.554	137.318
Garantía recibida de clientes	52.856	80.397
Seguros	7.175	5.333
Crédito fiscal – IVA	3.313	269.028
Varios gastos anticipados	<u>12.928</u>	<u>32.527</u>
Total	<u>297.826</u>	<u>524.603</u>

6. ACTIVOS FIJOS

Durante el año 2007, el movimiento de los activos fijos, fue el siguiente:

	<u>Saldos al</u>		<u>Ventas</u>	<u>Ajustes y</u>	<u>Saldos al</u>
	<u>31/dic/06</u>	<u>Adiciones</u>	<u>y/o bajas</u>	<u>reclasific.</u>	<u>31/dic/07</u>
	(US dólares)				
Terrenos	1.695.913	862.230			2.558.143
Edificios	860.463				860.463
Edificaciones en proceso	318.604	1.212.901			1.531.505
Muebles y enseres	101.632	59.306	(10.499)		150.439
Equipos de oficina	63.312	4.581	(2.161)		65.732
Vallas y letreros luminosos	40.117	44.559	(5.828)		78.848
Circuito cerrado	38.265	26.079	(4.411)		59.933
Equipos de computación	139.903	86.486	(4.561)	(11.679)	210.149
Acondicionadores de aire	50.878	2.277			53.155
Equipos de taller	233.600	157.478			391.078
Vehículos	67.259	19.357	(66.308)		20.308
Enseres varios y otros	<u>106.896</u>	<u>120.120</u>	<u>(5.507)</u>		<u>221.509</u>
Subtotal costo	3.716.842	2.595.374	(99.275)	(11.679)	6.201.262
Depreciación acumulada	<u>(242.058)</u>	<u>(194.957)</u>	<u>14.947</u>	<u>(1.414)</u>	<u>(423.482)</u>
Total	<u>3.474.784</u>	<u>2.400.417</u>	<u>(84.328)</u>	<u>(13.093)</u>	<u>5.777.780</u>

Adición en terrenos, constituye compra de dos inmuebles juntos con un área total de 4.352m², ubicados en la lotización Manglero, Km. 3 de la Vía a Samborondón.

Edificaciones en proceso, constituyen principalmente costos de adecuaciones realizadas al inmueble arrendado mediante sistema de "leasing" (nota 20).

Al 31 de diciembre del 2007, existe hipoteca sobre terreno y edificio con valor neto en libros de US\$ 2.473.973, que garantiza la deuda a corto plazo con Necopa S.A. (nota 8).

7. CARGOS DIFERIDOS

Al 31 de diciembre del 2007 y 2006, están constituidos como sigue:

	<u>2007</u>	<u>2006</u>
	(US dólares)	
Gastos de adecuación de local arrendado	256.385	113.044
Licencias y programas	<u>56.280</u>	<u>43.539</u>
Subtotal	312.665	156.583
Amortización acumulada	<u>(107.266)</u>	<u>(62.739)</u>
Total	<u>205.399</u>	<u>93.844</u>

TOYOCOSTA S.A.**NOTAS A LOS ESTADOS FINANCIEROS
POR LOS AÑOS TERMINADOS EL 31 DE DICIEMBRE DEL 2007 Y 2006****8. OBLIGACIONES FINANCIERAS**

Al 31 de diciembre del 2007 y 2006, corresponden a documentos por pagar con los siguientes Bancos y partes relacionadas:

	<u>2007</u>	<u>2006</u>
	(US dólares)	
<u>Entidades financieras:</u>		
• Santander Bank & Trust Ltda. (Nassau, Bahamas).- Cinco operaciones pagaderas al vencimiento entre febrero y mayo del 2008, con interés promedio anual del 9,37% y garantía de los accionistas, (línea de crédito de US\$ 3.000.000)	2.185.000	0
• Banco del Pichincha C.A.- Préstamo sobre firma pagadero al vencimiento en enero 16 del 2008, con el 8% de interés anual, garantizado por los accionistas.	1.000.000	0
• Banco del Pichincha, Panamá.- Saldo de préstamo sobre firma con vencimiento en enero 14 del 2008, e interés del 9%, anual.	300.000	0
• Banco del Pichincha, Miami.- Préstamo cancelado en julio del 2007, causó interés del 8.5%, anual.	0	1.000.000
• Banco Amazonas S.A.- Dos préstamos cancelados en enero del 2007, causaron interés del 7.75% anual.	0	300.282
<u>Compañías relacionadas:</u>		
• Necopa S.A.- Préstamo con vencimiento en julio 8 del 2008 con interés fijo del 10% anual (9% en el 2006), garantizado con hipoteca sobre inmueble de la compañía (nota 6).	1.675.000	1.675.000
• Importadora Tomebamba S.A.- Préstamos sobre firma por US\$ 400.000 cancelados en marzo y septiembre del 2007 al 9% anual; nueve obligaciones por US\$ 2.131.762, causaron interés entre el 9.94% y 12.44% anual, cancelados hasta junio del 2007.	0	2.531.762
• Hyunmotor S.A.- Prestamos cancelados en marzo del 2007, causaron intereses del 10% anual.	0	1.276.000
• Ecuaneropa S.A.- Préstamo sobre firma cancelado en octubre del 2007, causó interés del 9% anual.	0	300.000
Sobregiro contable	<u>30.939</u>	<u>39.746</u>
Total	<u>5.190.939</u>	<u>7.122.790</u>

9. CUENTAS POR PAGAR

Al 31 de diciembre del 2007 y 2006, están constituidos como sigue:

	<u>2007</u>	<u>2006</u>
	(US dólares)	
Proveedores, partes relacionadas:		
Toyota del Ecuador S.A.	4'881.868	0
Autofrancia S.A.	292.069	0
Accionistas, honorarios	99.636	0
Importadora Tomebamba S.A.	63.849	28.605
Casabaca S.A.	38.236	539.215
Otros proveedores	590.562	929.642
Anticipos de clientes	471.588	382.288
Seguro financiado a clientes	193.687	* 35.726
Otras cuentas por pagar	<u>91.805</u>	<u>71.043</u>
Total	<u>6.723.300</u>	<u>1.986.519</u>

TOYOCOSTA S.A.**NOTAS A LOS ESTADOS FINANCIEROS
POR LOS AÑOS TERMINADOS EL 31 DE DICIEMBRE DEL 2007 Y 2006****9. CUENTAS POR PAGAR (Continuación)**

(*) Reclasificados para efectos comparativos

Proveedores-compañías relacionadas; en el 2007 y 2006 representan principalmente facturas pendientes de pago en compras de vehículos, repuestos, y accesorios, a 30 días plazo con intereses, en el 2007, del 9% anual. El saldo de Toyota del Ecuador S.A. incluye intereses por US\$ 50.553.

Anticipos de clientes; al 31 de diciembre del 2007 y 2006 representan anticipos recibidos en ventas de vehículos.

10. GASTOS ACUMULADOS POR PAGAR

Al 31 de diciembre del 2007 y 2006, están constituidos como sigue:

	<u>2007</u>		<u>2006</u>
	(US dólares)		
Beneficios sociales	161.217	*	98.792
Intereses por pagar	155.719		151.035
Participación de empleados	<u>129.962</u>	*	<u>121.697</u>
Total	<u>446.898</u>		<u>371.524</u>

(*) Reclasificados para efectos comparativos

Beneficios sociales, fueron presentados en el 2006 en otras cuentas por pagar (nota 9). Durante el año 2007, el movimiento de beneficios sociales fue como sigue:

	<u>2007</u>		<u>2006</u>
	(US dólares)		
Saldo al inicio del año	98.792		58.934
Provisiones	279.452		196.211
Pagos	<u>(217.027)</u>		<u>(156.353)</u>
Saldo al final del año	<u>161.217</u>		<u>98.792</u>

11. IMPUESTOS Y RETENCIONES POR PAGAR

Al 31 de diciembre del 2007 y 2006, están constituidos principalmente por las siguientes provisiones y retenciones:

	<u>2007</u>		<u>2006</u>
	(US dólares)		
IVA percibido, neto	253.703		0
Impuesto a la renta	184.113		126.396
Retenciones de IVA	156.120		39.286
Retenciones de impuesto a la renta	105.527		53.505
Aportes de empleados	40.044		0
Multas por pagar	<u>0</u>		<u>848</u>
Total	<u>739.507</u>		<u>220.035</u>

TOYOCOSTA S.A.**NOTAS A LOS ESTADOS FINANCIEROS
POR LOS AÑOS TERMINADOS EL 31 DE DICIEMBRE DEL 2007 Y 2006****12. INTERESES DIFERIDOS**

Al 31 de diciembre del 2007 y 2006, constituyen los intereses que generarán las cuentas por cobrar-clientes. Estos valores son liquidados al momento de la venta de la cartera.

13. CAPITAL SOCIAL

Al 31 de diciembre del 2007, el capital social suscrito y pagado de US\$ 6.000.000 está constituido por 6.000.000 acciones ordinarias de US\$ 1,00 cada una, distribuidas como sigue:

<u>Accionistas</u>	<u>No. Acciones</u>	<u>Participación</u> (%)	<u>Valor nominal</u> (US dólares)
Casa Baca S.A.	3.000.000	50.00	3.000.000
NECOPA S.A.	2.127.349	35.46	2.127.349
Sr. Polivio Vázquez Astudillo	206.911	3.45	206.911
Varios con participación menor a 3%	<u>665.740</u>	<u>11.09</u>	<u>665.740</u>
Total	<u>6.000.000</u>	<u>100.00</u>	<u>6.000.000</u>

14. VENTAS NETAS Y COSTO DE VENTAS

Durante los años 2007 y 2006, el origen y sus acumulaciones fueron como sigue:

	<u>2007</u>	<u>2006</u>
	(US dólares)	
Ventas:		
Línea automotriz	32.119.785	24.873.870
Línea talleres	1.750.205	1.138.495
Línea repuestos	619.140	486.082
Chapa y pintura	<u>816.262</u>	<u>503.156</u>
Total	<u>35.305.392</u>	<u>27.001.603</u>
Costo de Ventas:		
Línea automotriz	27.688.911	21.146.719
Línea talleres	867.277	526.608
Línea repuestos	468.765	372.549
Chapa y pintura	<u>469.011</u>	<u>365.364</u>
Total	<u>29.493.964</u>	<u>22.411.240</u>

Los vehículos vendidos mantienen garantía de 5 años o 100.000 Km., lo que ocurra primero.

TOYOCOSTA S.A.**NOTAS A LOS ESTADOS FINANCIEROS
POR LOS AÑOS TERMINADOS EL 31 DE DICIEMBRE DEL 2007 Y 2006****15. GASTOS DE VENTAS, MARKETING Y ADMINISTRACION**

Durante los años 2007 y 2006, fueron causados como sigue:

	<u>Ventas y marketing</u>		<u>Administración</u>	
	<u>2007</u>	<u>2006</u>	<u>2007</u>	<u>2006</u>
	(US dólares)			
Sueldos y comisiones	1.118.465	815.879	347.401	236.455
Beneficios sociales	164.509	120.090	65.244	49.503
Otros gastos de personal	186.125	101.496	79.449	26.500
Publicidad y marketing	531.684	402.028	0	0
Leasing inmobiliario	292.994	334.800	82.062	93.772
Arriendos	270.471	247.981	0	33.279
Depreciación, prov. y amortizac.	205.791	142.906	73.238	62.017
Guardianía	134.789	78.597	0	0
Servicios básicos	113.886	88.374	66.071	37.817
Contribuciones e impuestos	57.155	43.976	0	26.895
Seguros	40.935	46.703	0	7.517
Honorarios	0	0	281.562	310.662
Jubilación y desahucio	0	0	54.028	22.267
Gastos de viaje y representación	0	0	25.815	5.469
Papelería y artículos de escritorio	0	0	14.385	19.031
Legales y auditoría	0	0	13.241	8.008
Directores	0	47.000	0	0
Otros	438.410	447.092	121.611	75.595
Total	<u>3.555.214</u>	<u>2.916.922</u>	<u>1.224.107</u>	<u>1.014.787</u>

16. GASTOS FINANCIEROS

Durante los años 2007 y 2006, el origen y sus acumulaciones fueron como sigue:

	<u>2007</u>	<u>2006</u>
		(US dólares)
Intereses causados	755.773	280.450
Gastos bancarios	62.240	34.490
Total	<u>818.013</u>	<u>314.940</u>

17. OTROS INGRESOS

Durante los años 2007 y 2006, el origen y sus acumulaciones fueron como sigue:

	<u>2007</u>	<u>2006</u>
		(US dólares)
Venta de activo fijo	0	18.380
Arriendos, suministros y otros con compañías relacionadas	81.312	112.043
Reversión de provisiones	55.540	9.297
Gestión cobranzas	36.883	35.904
Ventas autos usados	30.096	23.234
Reembolsos Mitsucomericial	0	45.749
Otros	129.012	91.123
Total	<u>332.843</u>	<u>335.730</u>

TOYOCOSTA S.A.**NOTAS A LOS ESTADOS FINANCIEROS
POR LOS AÑOS TERMINADOS EL 31 DE DICIEMBRE DEL 2007 Y 2006****18. PARTICIPACIÓN DE EMPLEADOS E IMPUESTO A LA RENTA**

Conforme a disposiciones legales y reglamentarias, la depuración de la base imponible para el cálculo de participación de empleados en las utilidades e impuesto a la renta por el ejercicio fiscal 2007, fue determinada como sigue:

		(US dólares)
Utilidad antes de participación a empleados e impuesto a la renta (A)		734.928
Más gastos no deducibles		<u>131.486</u>
Subtotal		866.414
Participación de empleados (15%) (B)	(<u>129.962)</u>
Base imponible para impuesto a la renta		<u>736.452</u>
Impuesto a la renta (25%) (C)	(<u>184.113)</u>
Utilidad neta del ejercicio (A -B - C)		<u>420.853</u>

A febrero 19 del 2007, la Compañía mantiene demanda de impugnación ante el Tribunal Distrital de lo Fiscal, contra resolución emitida por el SRI No. 109012006RREC09422. A esa fecha la Administración espera que se aperture el término de prueba.

Conforme Resolución del SRI No. 1071 publicada en el R.O. No. 740 de enero 8 del 2003, para efectos de emisión del informe anual de obligaciones tributarias, cuyo plazo es hasta el 31 de mayo del 2008, las sociedades obligadas a presentar estados financieros auditados, deberán presentar a los auditores externos para su revisión, los anexos con información tributaria según instructivo emitido por el SRI. Al 19 de febrero del 2008, está en proceso la preparación de dicha información.

19. PRINCIPALES SALDOS Y TRANSACCIONES CON PARTES RELACIONADAS

Al 31 de diciembre del 2007, los saldos con partes relacionadas están reportados en notas 3, 8 y 9; durante el año 2007, las principales transacciones con partes relacionadas fueron:

	<u>2007</u>	<u>2006</u>
	(US dólares)	
Compra de vehículos y repuestos	25.565.324	22.982.447
Ventas de vehículos	793.535	1.225.396
Gastos de talleres, incluido en costo de ventas	0	74.974
Arriendos pagados	61.200	199.659
Honorarios por asesoría y administración	178.604	454.736
Intereses pagados	274.092	172.701
Intereses ganados	75.992	98.006



TOYOCOSTA S.A.**NOTAS A LOS ESTADOS FINANCIEROS
POR LOS AÑOS TERMINADOS EL 31 DE DICIEMBRE DEL 2007 Y 2006**

20. ARRENDAMIENTO MERCANTIL

Al 31 de diciembre del 2007, la Compañía mantiene contrato de arrendamiento mercantil inmobiliario con Banco del Pichincha C.A., por inmueble ubicado en Avenida Carlos Julio Arosemena, en donde operan la Administración, ventas y talleres. A esa fecha, el saldo según confirmación bancaria es de US\$ 1.240.072, pagaderos en cuotas mensuales hasta noviembre 5 del 2011 y con interés anual del 8.5%, reajutable cada 90 días de acuerdo a la tasa referencial del Banco Central del Ecuador, más margen porcentual del 3,36%.

21. REVELACIONES DISPUESTAS POR SUPERINTENDENCIA DE COMPAÑÍAS

En cumplimiento a lo dispuesto en Resolución No. 02.Q.ICI.008 del suplemento R.O. No. 565 de abril 26 del 2002, efectuamos las siguientes revelaciones:

Activos y pasivos contingentes, cuentas de orden.- Además de lo indicado en las notas 6, 14 y 20, no existen otras garantías entregadas o contingentes que la Administración conozca a diciembre 31 del 2007.

Eventos posteriores.- Entre diciembre 31 del 2007 (fecha de cierre de los estados financieros) y febrero 19 del 2008 (fecha de culminación de la auditoría) la Administración considera que no existen eventos importantes que revelar y que pudieran tener efecto significativo sobre los estados financieros.

Cumplimiento de medidas correctivas de control interno.- Durante el año 2007, hemos dado cumplimiento a las principales sugerencias para superar observaciones de control interno.

Las otras revelaciones dispuestas en la mencionada resolución están reflejadas en las notas correspondientes; aquellas no mencionadas son inaplicables para la Compañía, por tal razón no están reveladas.



102.141

0 9 9 2 1 4 1 9 1 3 0 0 1

1 0 2 1 4 1

TOYOCOSTA S.A.

GUAYAS

GUAYAQUIL

GUAYAQUIL

2 2 0 1 5 9 9

AV. CARLOS JULIO AROSEMENA KM 3.5

VENTA DE VEHICULOS


EC. FERNANDO GARCES ORBE

0 1 0 1 6 9 8 5 6 1

GERENTE

1	ALCAZARHOLD S.A.	ECUATORIANA	0190335046001	85,178.00
2	ABAD SARMIENTO BERTHA FABIOLA	ECUATORIANA	0100257195	885.00
3	AGUILERA MUÑOZ JUAN FERNANDO	ECUATORIANA	0101146405	1,237.00
4	ANDRADE ORELLANA DE CRUZ LAURA M	ECUATORIANA	0101758258	1,555.00
5	ASTUDILLO BARROS RAMIRO VICENTE	ECUATORIANA	0100731330	348.00
6	BRAVO SALVADOR COLÓN HERALDO	ECUATORIANA	0100029859	735.00
7	BURNEO BURNEO FELIPE GENARO VASCO	ECUATORIANA	1101059903	10,471.00
8	CARRASCO PEÑA DE CUEVA MARIA EULALIA	ECUATORIANA	0100971100	232.00
9	CARRASCO CARRASCO DE MONTEZUMA DOLORES	ECUATORIANA	0100157361	582.00
10	CASABACA S.A.	ECUATORIANA	1790009459001	3,000,000.00
11	CASTRO PACHECO MONSERRATH CATALINA	ECUATORIANA	0101786119	25,918.00
12	CASTRO PACHECO ANDRÉS SALVADOR	ECUATORIANA	0101786093	25,918.00
13	COELLO MUÑOZ ESTEBAN FRANCISCO	ECUATORIANA	0103310041	2,400.00
14	CORDERO OCHOA DE VIVAR ANA BEATRIZ	ECUATORIANA	0101308013	198.00
15	CORDERO PALACIOS MARCIA MAGDALENA	ECUATORIANA	0101400729	1,000.00
16	CORDOVA COBOS GUILLERMO EFRAIN (HRDOS)	ECUATORIANA	0100260561	20,557.00
17	CORONEL SARMIENTO MILTON AQUILES	ECUATORIANA	0300090974	15,695.00
18	CORONEL SARMIENTO VICENTE DEIFILIO	ECUATORIANA	0300062791	89,686.00
19	CORONEL URGILÉS VICENTE AUGUSTO	ECUATORIANA	0101001410	10,966.00
20	CRESPO VINTIMILLA ALEJANDRO ESTEBAN FABIAN	ECUATORIANA	0100711159	886.00
21	CRESPO VINTIMILLA GUSTAVO ALEJANDRO FRANCISCO	ECUATORIANA	0100342302	886.00
22	CRESPO VINTIMILLA JUAN FRANCISCO CORNELIO	ECUATORIANA	0100027333	886.00
23	CRESPO VINTIMILLA PABLO ANTONIO	ECUATORIANA	0100702364	3,992.00
24	CUEVA CUEVA MARIA EUGENIA MAGDALENA	ECUATORIANA	0100080480	5,751.00
25	DURÁN DURÁN MARIA PIEDAD	ECUATORIANA	0100294933	1,142.00
26	ESCUDERO EGAS JORGE ALEJANDRO	ECUATORIANA	0101352284	1,234.00
27	ESPINOZA MEDINA MANUEL	ECUATORIANA	0100645258	37.00
28	HOLDING VINTIMILLA- VINUEZA CIA. LTDA.	ECUATORIANA	0190170500001	16,265.00
29	INMOBILIARIA ILKU CIA. LTDA.	ECUATORIANA	0190314294001	17,369.00
30	INMUEBLE FERLE S.A.	ECUATORIANA	0990513422001	98,143.00
31	LANDIVAR ULLAURI JOAQUIN ARTURO	ECUATORIANA	0100044395	1,138.00
32	MALDONADO QUINTEROS MYRIAM RUTH	ECUATORIANA	0101749174	906.00
33	MALO ORDOÑEZ DORA PATRICIA	ECUATORIANA	0101322808	2,495.00
34	MALO JARAMILLO GUSTAVO	ECUATORIANA	0100146232	1,626.00
35	MALO VÁZQUEZ FERNANDO ANDRES	ECUATORIANA	1707008023	3,314.00
36	MALO VAZQUEZ GUILLERMO JAVIER	ECUATORIANA	1707008015	866.00
37	MALO VAZQUEZ MARIA CARIDAD	ECUATORIANA	1706972328	866.00
38	MALO VÁZQUEZ PEDRO IGNACIO	ECUATORIANA	1707008403	866.00
39	MALO VÁZQUEZ SILVIA ROCIO	ECUATORIANA	1706621545	1,346.00
40	MARTÍNEZ ESPINOZA GERARDO FRANCISCO	ECUATORIANA	0100054493	969.00
41	MONTESINOS ANDRADERUTJ ATALIA FANNY	ECUATORIANA	1702514793	2,640.00
42	MOSCOSO RIERA ZOILA ROSA	ECUATORIANA	0101467991	95.00
43	MUÑOZ GONZALEZ PATRICIO	ECUATORIANA	0101222388	3,368.00
44	MUÑOZ MONSALVE PATRICIO NICOLAS	ECUATORIANA	0100063569	571.00
				3,461,218.00

SUMAN Y PASAN



0 9 9 2 1 4 1 9 1 3 0 0 1

1 0 2 1 4 1

TOYOCOSTA S.A.

GUAYAS

GUAYAQUIL

GUAYAQUIL

2 2 0 1 5 9 9

AV. CARLOS JULIO AROSEMENA KM 3.5

VENTA DE VEHICULOS

EC. FERNANDO GARCES ORBE

0 1 0 1 6 9 8 5 6 1

GERENTE

VIENEN

3,461,218.00

45 NECOPA S.A.	PANAMA	657687654	2,127,349.00
46 ORELLANA LANDÍVAR IVÁN JOSE JOAQUIN	ECUATORIANA	0100873728	735.00
47 PACHECO MORA SALVADOR ANTONIO MARIO	ECUATORIANA	0100000363	1,297.00
48 PACHECO SALAZAR BOLIVAR RENE	ECUATORIANA	1800142737	5,952.00
49 PÁEZ VILLAGOMEZ DE BARAHONA MARÍA LUISA	ECUATORIANA	1702116631	10,000.00
50 PAREDES ROLDAN DE REYES ROSA ALICIA	ECUATORIANA	1701805572	578.00
51 PEÑA CARRASCO RAÚL MARCELO	ECUATORIANA	0100263946	2,194.00
52 POMA TORRES KATTY MAGALY	ECUATORIANA	0701164998	205.00
53 RAMÍREZ TAMARIZ RENÉ	ECUATORIANA	0903428829	1,097.00
54 SÁNCHEZ DELGADO JORGE IVAN PATRICIO	ECUATORIANA	0100728450	2,926.00
55 SARMIENTO GARCIADÉ PACHECO MARTHA BEATRIZ	ECUATORIANA	0100512847	25,838.00
56 SARMIENTO GARCIA ROLANDO DE LA CRUZ	ECUATORIANA	0100512870	29,395.00
57 TALBOT PUYOL MÓNICA LORENA ISABEL	ECUATORIANA	0101323384	151.00
58 TAMARÍZ UGALDE JACINTO EUGENIO	ECUATORIANA	0100074210	4,206.00
59 TAMARIZ VÁZQUEZ MÓNICA BERNARDITA	ECUATORIANA	0101613594	266.00
60 MORENO VEGA CARLOS JOAQUÍN	ECUATORIANA	0102407384	2,450.00
61 TAMARIZ VÁZQUEZ SILVIA JIMENA	ECUATORIANA	0102149366	566.00
62 TORRES BERMEO BOLIVAR RENE	ECUATORIANA	0100049493	16,169.00
63 TORRES BERMEO LUIS ENRIQUE (HRDOS)	ECUATORIANA	0100112846	6,135.00
64 ULLAURI ORAMAS DE PEÑA BEATRIZ	ECUATORIANA	0100709310	8,771.00
65 VÁZQUEZ ASTUDILLO ANGEL POLIVIO	ECUATORIANA	0100158690	206,911.00
66 VÁZQUEZ CASTRO LUIS GUILLERMO NICOLAS	ECUATORIANA	0100679208	308.00
67 VÁZQUEZ CASTRO NORA ELIZABTH	ECUATORIANA	0100669761	8,598.00
68 VÁZQUEZ CUEVA ALVARO AGUSTIN	ECUATORIANA	0102080918	4,942.00
69 VÁZQUEZ CUEVA JORGE MAURICIO	ECUATORIANA	0101689651	23,075.00
70 VÁZQUEZ TALBOT DE TAMARIZ CELIA LIGIA	ECUATORIANA	0100682897	635.00
71 VÁZQUEZ MALO DAVID FRANCISCO	ECUATORIANA	0103097846	2,495.00
72 VÁZQUEZ MALO JUAN FERNANDO	ECUATORIANA	0101944734	2,495.00
73 VÁZQUEZ MALO PEDRO JOSE	ECUATORIANA	0102788098	2,495.00
74 VÁZQUEZ MONTESINOS MARCELO BENIGNO	ECUATORIANA	0101384360	58.00
75 VÁZQUEZ PEÑA DIEGO JOSE	ECUATORIANA	0103481362	3,528.00
76 VÁZQUEZ PEÑA MARIA DE LOURDES	ECUATORIANA	0102983558	3,528.00
77 VÁZQUEZ ROSALES MARIA DEL PILAR	ECUATORIANA	0102514593	3,528.00
78 VÁZQUEZ ROSALES MARIELA CATALINA	ECUATORIANA	0102514601	3,528.00
79 VÁZQUEZ ROSALES PABLO GUILLERMO	ECUATORIANA	0102408325	3,528.00
80 VÁZQUEZ VÁZQUEZ MARIA LORENA	ECUATORIANA	0102081650	2,531.00
81 VINTIMILLA VINUEZA ROSA ESTHER	ECUATORIANA	0100705771	8,075.00
82 VINTINIMILLA VINUEZA DE ORDÓNEZ BERTHA	ECUATORIANA	0100124742	7,755.00
83 VINTINIMILLA VINUEZA MARIA PATRICIA	ECUATORIANA	0100875251	2,418.00
84 VINUEZA MOSCOSO JAIME RODRIGO	ECUATORIANA	0900860347	2,071.00
TOTAL ACCIONES			6,000,000.00

FECHA DE PRESENTACION



FIRMA REPRESENTANTE LEGAL