

102141

TOYOCOSTA S.A.

---

**INFORME SOBRE LOS ESTADOS FINANCIEROS  
AUDITADOS POR EL AÑO TERMINADO  
EL 31 DE DICIEMBRE DEL 2006**





**Consultores Morán Cedillo Cia. Ltda.**

**Audidores Independientes**

**INFORME DE LOS AUDITORES INDEPENDIENTES**

**A la Junta General de Accionistas y Directorio de  
TOYOCOSTA S.A.**

1. Hemos auditado el balance general adjunto de **TOYOCOSTA S.A.**, al 31 de diciembre del 2006 y los correspondientes estados de resultados, de cambios en el patrimonio de los accionistas y de flujos de efectivo por el año terminado en esa fecha. Estos estados financieros son responsabilidad de la Administración de la Compañía. Nuestra responsabilidad es expresar una opinión sobre tales estados financieros basados en la auditoría realizada.
2. Nuestra auditoría fue efectuada de acuerdo con normas de auditoría generalmente aceptadas en Ecuador. Estas normas requieren que una auditoría sea diseñada y realizada para obtener certeza razonable de si los estados financieros no contienen exposiciones erróneas e inexactas de carácter significativo. Una auditoría incluye el examen, a base de pruebas, de la evidencia que soporta las cantidades y revelaciones presentadas en los estados financieros. Incluye también la evaluación de los principios de contabilidad utilizados y de las estimaciones relevantes hechas por la Administración, así como una evaluación de la presentación general de los estados financieros. Consideramos que nuestra auditoría provee una base razonable para expresar una opinión.
3. En nuestra opinión, los estados financieros antes mencionados presentan razonablemente, en todos los aspectos importantes, la situación financiera de **TOYOCOSTA S.A.**, al 31 de diciembre del 2006, los resultados de sus operaciones, cambios en el patrimonio de los accionistas y flujos de efectivo por el año terminado en esa fecha, de conformidad con normas ecuatorianas de contabilidad.
4. De acuerdo con Resolución SRI 1071 (Sup. R.O. No. 740 de diciembre 31 del 2003), el informe sobre cumplimiento de obligaciones tributarias del año 2006 será presentado por separado hasta mayo 31 del 2007 conjuntamente con los anexos exigidos por el SRI; consecuentemente, la determinación de la base imponible de impuesto a la renta y otras obligaciones tributarias podrían tener modificaciones como resultado de las conciliaciones por realizar.

*Juan Morán Cedillo*

**HLB - CONSULTORES MORAN CEDILLO CIA. LTDA.**  
RNAE - No. 258

*Juan Morán Cedillo*  
**Juan Morán Cedillo**  
Socio  
Registro CPA. No. 21.249

Guayaquil, febrero 14 del 2007





*Néstor Vera Yagual*  
**Néstor Vera Yagual**  
Gerente de Auditoría Ing. Com.  
Registro CB. No. 0.29685

L. de Garaycoa 821 y 9 de Octubre \* Telfs.: 2309403 - 2569327 - 2305888 \* Fax: 2569319 \* E-mail: guayaquil@hbmoran.com - Guayaquil  
Av. Colón No. 1643 y 9 de Octubre, 3er. Piso Of. 3, Edif. Freile \* Telefax: 2222088 - 2524575 \* E-mail: quito@hbmoran.com - Quito  
Gran Colombia 739 y Luis Cordero \* Telf.: 2842059 \* Telefax: 2844542 \* E-mail: cuenca@hbmoran.com - Cuenca

**BALANCE GENERAL  
AL 31 DE DICIEMBRE DEL 2006**

	<u>NOTAS</u>	(US dólares)
<b><u>ACTIVOS</u></b>		
<b>ACTIVOS CORRIENTES</b>		
Efectivo y sus equivalentes	2	567.479
Cuentas y documentos por cobrar	3	3.485.813
Inventarios	4	6.468.282
Impuestos y pagos anticipados	5	524.603
Otros activos corrientes		<u>19.424</u>
<b>TOTAL ACTIVOS CORRIENTES</b>		<b>11.065.601</b>
Activos fijos	6	3.474.784
Cargos diferidos	7	<u>93.844</u>
<b>TOTAL ACTIVOS</b>		<b><u>14.634.229</u></b>
<b><u>PASIVOS Y PATRIMONIO DE LOS ACCIONISTAS</u></b>		
<b>PASIVOS CORRIENTES</b>		
Documentos y préstamos por pagar	8	7.122.790
Cuentas por pagar	9	2.005.320
Gastos acumulados por pagar	10	352.723
Impuestos por pagar	11	220.035
Intereses diferidos		<u>95.612</u>
<b>TOTAL PASIVOS CORRIENTES</b>		<b>9.796.480</b>
Provisión para jubilación patronal y desahucio		<u>50.007</u>
<b>TOTAL PASIVOS</b>		<b><u>9.846.487</u></b>
<b><u>PATRIMONIO DE LOS ACCIONISTAS</u></b>		
Capital social	12	3.900.000
Reservas		124.113
Utilidad neta del ejercicio		<u>763.629</u>
<b>TOTAL PATRIMONIO DE LOS ACCIONISTAS</b>		<b><u>4.787.742</u></b>
<b>TOTAL PASIVOS Y PATRIMONIO DE LOS ACCIONISTAS</b>		<b><u>14.634.229</u></b>


  
Econ. Fernando Garcés Orbe  
Gerente General

  
CPA. Elizabeth Rodríguez Tambaco  
Contadora General

Ver notas a los estados financieros

**TOYOCOSTA S.A.****ESTADO DE RESULTADOS  
POR EL AÑO TERMINADO EL 31 DE DICIEMBRE DEL 2006**

	<u>NOTAS</u>	(US dólares)
<b>INGRESOS:</b>		
Ventas netas	13	27.001.603
Intereses ganados		166.954
Otros ingresos	14	<u>514.174</u>
Total		<u>27.682.731</u>
<b>COSTOS Y GASTOS :</b>		
Costo de ventas	13,18	22.411.240
Gastos de ventas y marketing	15	2.916.922
Gastos de administración	16	956.441
Gastos financieros y otros	17	<u>386.406</u>
Total		<u>26.671.009</u>
<b>UTILIDAD ANTES DE PARTICIPACIÓN A EMPLEADOS E IMPUESTO A LA RENTA</b>		1.011.722
<b>PARTICIPACIÓN DE EMPLEADOS</b>	18	( 121.697)
<b>IMPUESTO A LA RENTA</b>	18	<u>( 126.396)</u>
<b>UTILIDAD NETA</b>		<u>763.629</u>



Econ. Fernando Garcés Orbe  
Gerente General

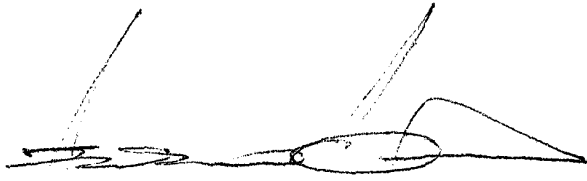



CPA. Elizabeth Rodríguez Tambaco  
Contadora General

Ver notas a los estados financieros

TOYOCOSTA S.A.ESTADO DE CAMBIOS EN EL PATRIMONIO DE LOS ACCIONISTAS  
POR EL AÑO TERMINADO EL 31 DE DICIEMBRE DEL 2006



	<u>Capital social</u>	<u>Reserva Legal</u>	<u>Resultados acumulados</u>	<u>Total patrimonio</u>
	. . . (US dólares) . . .			
Saldos a diciembre 31, 2005	3.900.000	89.148	467.755	4.456.903
Apropiación de reserva legal		34.965	( 34.965)	0
Pago de dividendos año 2005			( 314.689)	( 314.689)
Devolución a accionistas Mitsucomercial			( 118.101)	( 118.101)
Utilidad neta del ejercicio	<u>                  </u>	<u>                  </u>	<u>763.629</u>	<u>763.629</u>
Saldos a diciembre 31, 2006	<u>3.900.000</u>	<u>124.113</u>	<u>763.629</u>	<u>4.787.742</u>

  
 Econ. Fernando Garcés Orbe  
 Gerente General

  
 CPA. Elizabeth Rodríguez Tambaco  
 Contadora General

Ver notas a los estados financieros


**TOYOCOSTA S.A.****ESTADO DE FLUJOS DE CAJA - METODO DIRECTO  
POR EL AÑO TERMINADO EL 31 DE DICIEMBRE DEL 2006**


	( US dólares)
<b><u>FLUJO DE CAJA POR ACTIVIDADES DE OPERACIÓN:</u></b>	
Efectivo recibido de clientes y otros	28.070.643
Efectivo pagado a proveedores, empleados y otros	( 28.940.339)
Otros ingresos y egresos netos	<u>530.942</u>
Efectivo neto utilizado por actividades de operación	( <u>338.754</u> )
<b><u>FLUJO DE CAJA POR ACTIVIDADES DE INVERSIÓN:</u></b>	
Adiciones de activos fijos	( 689.351)
Venta de activos fijos	22.241
Cargos diferidos	( <u>39.615</u> )
Efectivo neto utilizado por actividades de inversión	( <u>706.725</u> )
<b><u>FLUJO DE CAJA POR ACTIVIDADES DE FINANCIAMIENTO:</u></b>	
Efectivo recibido de Compañías relacionadas, corto plazo	11.663.965
Efectivo cancelado a Compañías relacionadas, corto plazo	( 9.106.267)
Efectivo cancelado a Compañías relacionadas, corto plazo	( 2.075.000)
Efectivo recibido de instituciones financieras	3.698.787
Efectivo cancelado a financieras	( 2.854.831)
Pago de capital a accionistas Mitsucomercial por fusión	( 118.101)
Pago de dividendos a accionistas	( 314.689)
Sobregiro bancario	<u>39.746</u>
Efectivo neto provisto por actividades de financiamiento	<u>933.610</u>
Disminución neta de efectivo	( 111.869)
Efectivo al inicio del año	<u>679.348</u>
Efectivo al final del año	<u><u>567.479</u></u>
 Econ. Fernando Garcés Orbe Gerente General	 CPA. Elizabeth Rodríguez Tambaco Contadora General
Ver notas a los estados financieros	

**TOYOCOSTA S.A.**

**ESTADO DE FLUJOS DE CAJA  
 CONCILIACION DE LA UTILIDAD NETA CON EL EFECTIVO UTILIZADO POR  
 ACTIVIDADES DE OPERACION  
 POR EL AÑO TERMINADO EL 31 DE DICIEMBRE DEL 2006**

	( US dólares)
<b>UTILIDAD NETA</b>	763.629
Gastos que no originan desembolsos:	
Participación a empleados	121.697
Impuesto a la renta	126.396
Depreciación, provisiones y amortizaciones	188.681
Provisión para jubilación patronal	22.267
Intereses ganados	<u>( 78.720)</u>
<b>Total</b>	<u>1.143.950</u>
<b>CAMBIOS EN ACTIVOS Y PASIVOS OPERATIVOS:</b>	
Disminución en cuentas por cobrar	2.285.266
Aumento en inventarios	( 2.322.550)
Aumento en impuestos y pagos anticipados, neto	( 22.344)
Aumento en otros activos	( 179.408)
Disminución en cuentas y documentos por pagar	( 1.300.818)
Aumento en gastos acumulados por pagar	<u>57.150</u>
<b>Total</b>	<u>( 1.482.704)</u>
<b>EFECTIVO NETO UTILIZADO POR ACTIVIDADES DE OPERACIÓN</b>	<u>( 338.754)</u>

  
 Econ. Fernando Garcés Orbe  
 Gerente General

  
 CPA. Elizabeth Rodríguez Tambaco  
 Contadora General

Ver notas a los estados financieros

**TOYOCOSTA S.A.****NOTAS A LOS ESTADOS FINANCIEROS  
AÑO TERMINADO EL 31 DE DICIEMBRE DEL 2006****1. PRINCIPALES POLITICAS CONTABLES**

Toyocosta S.A.- (La Compañía) fue constituida en la ciudad de Guayaquil mediante escritura pública otorgada el 8 de agosto del 2000 e inscrita en el Registro Mercantil el 11 de septiembre del mismo año. Inició sus operaciones en septiembre del 2000 y su actividad principal es la comercialización al por mayor y menor de vehículos, repuestos, accesorios y servicio de mantenimiento de vehículos de la marca Toyota, autorizada mediante contrato de concesión otorgado por Importadora Tomebamba S.A. y Casa Baca S.A., representantes en el Ecuador de Toyota Sucho Corporation.

Bases de presentación.- La Compañía mantiene sus registros contables en US dólares, de acuerdo con normas ecuatorianas de contabilidad – NEC's, disposiciones establecidas en la Ley de Régimen Tributario Interno y su reglamento de aplicación, y disposiciones de Superintendencia de Compañías, las cuales son utilizadas en la preparación de estados financieros.

Cuentas y documentos por cobrar.- Están registradas principalmente por documentos que respaldan el valor de las facturas de ventas más IVA efectuadas a los clientes.

Provisión para cuentas incobrables.- Conforme a disposiciones tributarias, está registrada por un valor que no supera el 1% del saldo de las ventas a crédito de cada año, ni el 10% del total de cuentas por cobrar.

Inventarios.- Vehículos; están valorados al costo específico de adquisición; lubricantes y repuestos, según método promedio, sin que excedan el valor de mercado.

Activos fijos.- Están contabilizados al costo de adquisición, los pagos por mantenimiento son cargados a gastos. El costo de los activos se deprecia de acuerdo con el método de línea recta, tomando como base la vida útil estimada de los activos relacionados.

Las tasas de depreciación anual de los activos son las siguientes:

<u>Activos</u>	<u>Tasas</u>
Edificios	5%
Equipos de taller y acondicionadores de aire	10%
Muebles, enseres y equipos de oficina	10%
Vallas y letreros	10%
Equipos de computación	33%
Vehículos	20%

Reserva legal.- Conforme lo dispuesto en Ley de Compañías, el 10% de la utilidad neta anual es apropiada como reserva legal, hasta que represente por lo menos el 50% del capital suscrito y pagado.



**TOYOCOSTA S.A.****NOTAS A LOS ESTADOS FINANCIEROS  
AÑO TERMINADO EL 31 DE DICIEMBRE DEL 2006****1. PRINCIPALES POLITICAS CONTABLES (continuación)**

Impuesto a la renta.- La Ley de Régimen Tributario Interno, establece la tarifa de impuesto a la renta del 25% para sociedades. En caso que la utilidad del año sea reinvertida y capitalizada parcial o totalmente dentro del año siguiente, la tarifa disminuye al 15% sobre el valor capitalizado.

Cambios en el poder adquisitivo de la moneda nacional.- El poder adquisitivo de la moneda ecuatoriana según lo mide el Índice General de Precios al Consumidor del área urbana, calculado por el Instituto Nacional de Estadísticas y Censos, fue como sigue:

<u>Años</u>	<u>% Inflación</u>
2002	9,36
2003	6,07
2004	1,94
2005	3,14
2006	2,87

**2. EFFECTIVO Y SUS EQUIVALENTES**

Al 31 de diciembre del 2006, están constituidos como sigue:

	(US dólares)
Fondos fijos	1.506
Bancos	<u>565.973</u>
Total	<u>567.479</u>

Bancos, constituyen principalmente saldos en cuenta corriente del Banco del Pichincha por US\$ 347.821.

**3. CUENTAS Y DOCUMENTOS POR COBRAR**

Al 31 de diciembre del 2006, están constituidas como sigue:

	(US dólares)
Comerciales:	
Clientes	2.439.035
Otras cuentas por cobrar	1.108.503
Compañías relacionadas:	
Cobatosi S.A.	22.033
Importadora Tomebamba S.A.	2.650
Hyunmotor S.A.	1.945
Vazseguros S.A.	1.125
Otros	29
Préstamos y anticipos a empleados	<u>48.108</u>
Subtotal	3.623.428
Provisión para cuentas incobrables	<u>( 137.615)</u>
Total	<u>3.485.813</u>

**TOYOCOSTA S.A.****NOTAS A LOS ESTADOS FINANCIEROS  
AÑO TERMINADO EL 31 DE DICIEMBRE DEL 2006****3. CUENTAS Y DOCUMENTOS POR COBRAR (continuación)**

Cientes, representan principalmente documentos y facturas por cobrar por ventas de vehículos a clientes directos, subdistribuidores y bancos. La cartera por cobrar a clientes directos tienen plazos de hasta 36 meses, tasas de interés promedio del mercado y están garantizados con contratos de reserva de dominio de los vehículos; la cartera con bancos, de 30 días y no generan intereses.

Al 31 de diciembre del 2006, clientes incluye cartera en mora por mas de 180 días, por US\$ 206.674, a esa fecha, el departamento legal mantiene demandas contra clientes morosos por US\$ 266.913.

En adición, la compañía registra en cuentas de orden cartera vendida a un banco "con responsabilidad" por US\$ 38.617.

Otras cuentas por cobrar, incluye principalmente anticipos para compra de terreno US\$ 186.170, anticipo para remodelación del local, US\$ 184.570; anticipos por honorarios, US\$ 131.898 e intereses sobre inversiones, US\$ 78.720.

Durante el año 2006, el movimiento de la provisión para cuentas incobrables fue como sigue:

	(US dólares)
Saldo al 31 de diciembre del 2005	117.779
Provisión con cargo a gastos	34.674
Castigos	<u>( 14.838)</u>
Saldo al 31 de diciembre del 2006	<u>137.615</u>

**4. INVENTARIOS**

Al 31 de diciembre del 2006, están constituidos como sigue:

	(US dólares)
Vehículos	5.504.620
Pedidos a proveedores y en tránsito	545.592
Repuestos en bodega	309.899
Repuestos y accesorios en taller	85.509
Suministros y materiales varios	27.236
Provisión por obsolescencia de inventarios	<u>( 4.574)</u>
Total	<u>6.468.282</u>

Al 31 de diciembre del 2006, existe prenda comercial ordinaria sobre vehículos por US\$ 300.282 que garantiza deuda a corto plazo con Banco Amazonas.

**TOYOCOSTA S.A.****NOTAS A LOS ESTADOS FINANCIEROS  
AÑO TERMINADO EL 31 DE DICIEMBRE DEL 2006****5. IMPUESTOS Y PAGOS ANTICIPADOS**

Al 31 de diciembre del 2006, están constituidos como sigue:

	(US dólares)
Crédito fiscal – IVA	269.028
Retenciones de impuesto a la renta	137.318
Seguros	5.333
Garantía recibida de clientes	80.397
Varios gastos anticipados	<u>32.527</u>
Total	<u>524.603</u>

**6. ACTIVOS FIJOS**

Durante el año 2006, el siguiente fue el movimiento de los activos fijos, costo y depreciación acumulada:

	Saldos al 31/dic/05	Adiciones	Ventas y/o bajas	Ajustes y reclasific.	Saldos al 31/dic/06
	( US dólares)				
Terreno	1.695.913		0	0	1.695.913
Edificios	853.554	6.909	0	0	860.463
Edificaciones en proceso	0	323.883	( 537)	( 4.742)	318.604
Muebles y enseres	94.197	6.994	0	441	101.632
Equipos de oficina	16.409	49.840	( 554)	( 2.383)	63.312
Vallas y letreros luminosos	17.227	22.975	( 85)	0	40.117
Circuito cerrado	24.595	14.414	0	( 744)	38.265
Equipos de computación	109.644	46.968	( 24.250)	7.541	139.903
Acondicionadores de aire	46.686	3.864	0	328	50.878
Equipos de taller	115.676	122.137	( 2.912)	( 1.301)	233.600
Vehículos	0	67.259	0	0	67.259
Enseres varios y otros	<u>85.871</u>	<u>24.108</u>	<u>( 5.847)</u>	<u>2.764</u>	<u>106.896</u>
Subtotal costo	3.059.772	689.351	( 34.185)	1.904	3.716.842
Depreciación acumulada	<u>( 116.358)</u>	<u>( 137.646)</u>	<u>11.944</u>	<u>2</u>	<u>( 242.058)</u>
Total	<u>2.943.414</u>	<u>551.705</u>	<u>( 22.241)</u>	<u>1.906</u>	<u>3.474.784</u>

Al 31 de diciembre del 2006, existe hipoteca sobre terreno y edificio con valor neto en libros de US\$ 2.556.376, que garantiza la deuda a corto plazo con Necopa S.A.

**7. CARGOS DIFERIDOS**

Al 31 de diciembre del 2006, están constituidos como sigue:

	( US dólares)
Gastos de adecuación de local arrendado	113.044
Licencias y programas	<u>43.539</u>
Subtotal	156.583
Amortización acumulada	<u>( 62.739)</u>
Total	<u>93.844</u>

**TOYOCOSTA S.A.****NOTAS A LOS ESTADOS FINANCIEROS  
AÑO TERMINADO EL 31 DE DICIEMBRE DEL 2006****8. DOCUMENTOS Y PRÉSTAMOS POR PAGAR**

Al 31 de diciembre del 2006, corresponden a documentos por pagar con Bancos y partes relacionadas:

	( US dólares)
<u>Obligaciones bancarias</u>	
Banco del Pichincha C.A., Miami. - Préstamo con vencimiento en enero 11 del 2007 y tasa de interés fija del 7.5%, con garantía de los accionistas.	1.000.000
Banco Amazonas S.A.- Dos préstamos con vencimiento entre enero 9 y 15 del 2007 y tasa de interés del 7.75%, garantizados con prenda comercial sobre vehículos (nota 4).	300.282
<u>Compañías relacionadas</u>	
Hyunmotor S.A.- Prestamos con vencimiento hasta marzo del 2007 y tasas de interés fijas del 10% de interés anual.	1.276.000
Necopa S.A.- Préstamo con vencimiento en julio 14 del 2007 y tasa de interés fija del 9%, garantizado con hipoteca sobre inmueble de la compañía (nota 6).	1.675.000
Ecuaneropa S.A.- Préstamo sobre firma con vencimiento en febrero 26 del 2007 y tasa de interés fija del 9%.	300.000
Importadora Tomebamba S.A.- Préstamo sobre firma por US\$ 400.000 con vencimientos en marzo 20 y septiembre 20 del 2007 de US\$ 200.000 cada uno a una tasa de interés fija del 9%; nueve obligaciones por financiamiento de pedidos de vehículos por US\$ 2.131.762, generan tasa de interés entre 9.94% y 12.44%.	2.531.762
Sobregiro bancario	<u>39.746</u>
Total	<u>7.122.790</u>

**9. CUENTAS POR PAGAR**

Al 31 de diciembre del 2006, están constituidas como sigue:

	( US dólares)
Proveedores	725.815
Compañías relacionadas:	
Casabaca S.A.	539.215
Importadora Tomebamba S.A.	28.605
Anticipos de clientes	382.288
Utilidades a empleados	121.697
Provisiones; imprevistos y otros	37.865
Otras cuentas por pagar	<u>169.835</u>
Total	<u>2.005.320</u>

Proveedores; al 31 de diciembre del 2006, representan principalmente facturas por pagar a proveedores de repuestos, automotrices y acreedores varios a 30 días plazo, sin intereses.

**TOYOCOSTA S.A.****NOTAS A LOS ESTADOS FINANCIEROS  
AÑO TERMINADO EL 31 DE DICIEMBRE DEL 2006****9. CUENTAS POR PAGAR (Continuación)**

Compañías relacionadas; al 31 de diciembre del 2006 representan principalmente facturas pendientes de pago, por compra de vehículos y repuestos

Anticipos de clientes; al 31 de diciembre del 2006 representan anticipos recibidos de clientes para compra de vehículos.

Otras cuentas por pagar incluyen saldo de beneficios sociales por US\$ 98.792, cuyo movimiento durante el año 2006, fue como sigue:

	( US dólares)
Saldos iniciales, enero 1	58.934
Provisiones	196.211
Pagos	<u>( 156.353)</u>
Saldos finales, diciembre 31	<u>98.792</u>

**10. GASTOS ACUMULADOS POR PAGAR**

Al 31 de diciembre del 2006, están constituidos como sigue:

	( US dólares)
Provisiones para gastos varios	165.962
Intereses por pagar	151.035
Seguro financiado por clientes	<u>35.726</u>
Total	<u>352.723</u>

**11. IMPUESTOS POR PAGAR**

Al 31 de diciembre del 2006, están constituidos principalmente por las siguientes provisiones y retenciones:

	(US dólares)
Impuesto a la renta	126.396
Retenciones de impuesto a la renta	53.505
Retenciones del IVA	39.286
Multas por pagar	<u>848</u>
Total	<u>220.035</u>

**TOYOCOSTA S.A.****NOTAS A LOS ESTADOS FINANCIEROS  
AÑO TERMINADO EL 31 DE DICIEMBRE DEL 2006****12. CAPITAL SOCIAL**

Al 31 de diciembre del 2006, el capital social suscrito y pagado de US\$ 3.900,000 está constituido por 3.900,000 acciones ordinarias de US\$ 1,00 cada una, distribuidas como sigue:

	<u>No. Acciones</u>	<u>Participación</u> (%)	<u>Valor nominal</u> (US dólares)
Casa Baca S.A.	1.950.000	50.00	1.950.000
NECOPA S.A.	1.382.777	35.46	1.382.777
Sr. Polivio Vázquez Astudillo	134.492	3.45	134.492
Varios accionistas, menores al 3%	<u>432.731</u>	<u>11.09</u>	<u>432.731</u>
Total	<u>3.900.000</u>	<u>100.00</u>	<u>3.900.000</u>

**13. VENTAS NETAS Y COSTO DE VENTAS**

Durante el año 2006, el origen y sus acumulaciones fueron como sigue:

	<u>Ventas</u> (US dólares)	<u>Costo de Ventas</u>
Línea automotriz	24.873.870	21.146.719
Línea repuestos	486.082	372.549
Línea talleres	<u>1.138.495</u>	<u>526.608</u>
Total	<u>26.498.447</u>	<u>22.045.876</u>

Los vehículos vendidos mantienen garantía de fábrica de 5 años o 50.000 Km., lo que ocurra primero.

**14. OTROS INGRESOS**

Durante el año 2006, fueron originados como sigue:

	(US dólares)
Intereses ganados	127.559
Alquileres, suministros y otros con compañías relacionadas	110.695
Reembolsos Mitsucomercial	45.749
Gestión cobranzas	35.904
Reembolsos varios	34.662
Ventas autos usados	23.234
Otros	<u>136.371</u>
Total	<u>514.174</u>

**TOYOCOSTA S.A.****NOTAS A LOS ESTADOS FINANCIEROS  
AÑO TERMINADO EL 31 DE DICIEMBRE DEL 2006****15. GASTOS DE VENTAS Y MARKETING**

Durante el año 2006, fueron originados por las siguientes líneas de ventas:

	(US dólares)
Sueldos y comisiones	815.879
Beneficios sociales	120.090
Otros gastos de personal	101.496
Arriendos	247.981
Depreciación y amortización	142.906
Publicidad y marketing	402.028
Leasing inmobiliario a sociedades	334.800
Servicios básicos	88.374
Guardianía	78.597
Directores	47.000
Seguros	46.703
Contribuciones e impuestos	43.976
Otros	<u>447.092</u>
Total	<u>2.916.922</u>

**16. GASTOS DE ADMINISTRACION**

Durante los años 2006, el origen y sus acumulaciones fueron como sigue:

	( US dólares)
Sueldos y comisiones	236.455
Honorarios	310.662
Leasing inmobiliario	93.772
Beneficios sociales	49.503
Servicios básicos	37.817
Arriendos	33.279
Contribuciones e impuestos	26.895
Otros gastos de personal	26.500
Depreciación y amortización	25.938
Papelería y artículos de escritorio	19.031
Legales y auditoría	8.008
Seguros	7.517
Gastos de viaje y representación	5.469
Otros	<u>75.595</u>
Total	<u>956.441</u>

**TOYOCOSTA S.A.****NOTAS A LOS ESTADOS FINANCIEROS  
AÑO TERMINADO EL 31 DE DICIEMBRE DEL 2006****17. GASTOS FINANCIEROS Y OTROS**

Durante el año 2006, el origen y sus acumulaciones fueron como sigue:

	( US dólares)
Intereses pagados	280.450
Provisión para cuentas incobrables	36.079
Gastos bancarios	34.490
Gastos no deducibles	33.185
Otros	<u>2.202</u>
Total	<u>386.406</u>

**18. PARTICIPACIÓN DE EMPLEADOS E IMPUESTO A LA RENTA**

Conforme a disposiciones legales y reglamentarias, la depuración de la base imponible para el cálculo de participación de empleados en las utilidades e impuesto a la renta por el ejercicio fiscal 2006, fue determinada como sigue:

			(US dólares)
Utilidad antes de participación a empleados e impuesto a la renta (A)			1.011.722
(-) Participación de empleados (B)			<u>( 121.697)</u>
Subtotal			890.025
(-) Amortización de pérdidas tributarias			<u>( 252.433)</u>
(+) Gastos no deducibles			<u>52.023</u>
Base imponible para impuesto a la renta			<u>689.615</u>
Utilidad a reinvertir	US\$ 460.076	15%	69.011
Base de impuesto no reinvertida	<u>229.539</u>	25%	<u>57.385</u>
Total impuesto a la renta (C)			<u>126.396</u>
Utilidad neta (A-B-C)			<u>763.629</u>

Mediante Resolución 1071 (Sup. R.O. No. 740 de enero 8 del 2003), el Servicio de Rentas Internas (SRI), dispuso que para efectos de presentación del informe de obligaciones tributarias del año 2006, cuyo plazo vence el 31 de mayo del 2007, todas las sociedades obligadas a tener auditoría externa deberán presentar oportunamente a sus auditores externos para su revisión, los anexos y cuadros referentes a información tributaria conforme a instructivo y formatos proporcionados por el SRI. A la fecha, la Compañía se encuentra preparando dicha información que contienen entre otros asuntos el cálculo del impuesto a la renta.



**TOYOCOSTA S.A.****NOTAS A LOS ESTADOS FINANCIEROS  
AÑO TERMINADO EL 31 DE DICIEMBRE DEL 2006****19. PRINCIPALES SALDOS Y TRANSACCIONES CON PARTES RELACIONADAS**

Al 31 de diciembre del 2006, además de los saldos con partes relacionadas, descritos en las notas 3, 8 y 9, a continuación se detallan las siguientes transacciones:

	(US dólares)
Compra de vehículos y repuestos	22.982.447
Ventas de vehículos	1.225.396
Gastos de talleres, incluido en costo de ventas	74.974
Arriendos pagados	199.659
Honorarios por asesoría y administración	454.736
Intereses pagados	172.701
Intereses ganados	98.006

**20. ARRENDAMIENTO MERCANTIL**

En diciembre 5 del 2006, la compañía suscribió contrato de arrendamiento mercantil inmobiliario con Banco del Pichincha C.A., por inmueble ubicado en Avenida Carlos Julio Arosemena, en donde operan la Administración, ventas y talleres. El saldo al 31 de diciembre del 2006 según confirmación bancaria es de US\$ 1.494.310, pagadero en cuotas mensuales; vence en noviembre 5 del 2011 y genera el 8.5% de interés anual, reajutable cada 90 días de acuerdo a la tasa referencial del Banco Central del Ecuador, más margen porcentual del 3,36%.

**21. REVELACIONES DISPUESTAS POR SUPERINTENDENCIA DE COMPAÑÍAS**

En cumplimiento a lo dispuesto en Resolución No. 02.Q.ICI.008 del suplemento R.O. No. 565 de abril 26 del 2002, efectuamos las siguientes revelaciones:

Activo y pasivo contingente: Al 31 de diciembre del 2006, no existen activos contingentes; los principales pasivos contingentes representan Fianzas emitidas por Banco del Pichincha C.A. por US\$ 710.889 entregadas principalmente a proveedores del terreno en Samborondón, lotización El Manglero y a clientes por buen uso de anticipos. Estas Fianzas están respaldadas con depósitos de los accionistas.

Cuentas de orden.- Indicadas en la nota 3.

Eventos posteriores.- Entre diciembre 31 del 2006 (fecha de cierre de los estados financieros) y febrero 14 del 2007 (fecha de culminación de la auditoría) la Administración considera que no existen eventos importantes que revelar y que pudieran tener efecto significativo sobre los estados financieros.

Cumplimiento de medidas correctivas de control interno.- Los auditores externos del año 2005 no emitieron carta de recomendaciones de control interno, por lo tanto no hubo que realizar seguimiento.

Las otras revelaciones dispuestas en la mencionada resolución están reflejadas en las notas correspondientes; aquellas no mencionadas son inaplicables para la Compañía, por tal razón no están reveladas.