



Consultores Morán Cedillo Cía. Ltda.


Audidores Independientes


INFORME DE LOS AUDITORES INDEPENDIENTES

A la Junta General de Accionistas y Directorio de TOYOCOSTA S.A.

1. Hemos auditado el balance general adjunto de TOYOCOSTA S.A., al 31 de diciembre del 2003 y los correspondientes estados de resultados, de cambios en el patrimonio de los accionistas y de flujos de efectivo por el año terminado en esa fecha. Estos estados financieros son responsabilidad de la Administración de la Compañía. Nuestra responsabilidad es expresar una opinión sobre tales estados financieros basados en la auditoría realizada.
2. Nuestra auditoría fue efectuada de acuerdo con normas de auditoría generalmente aceptadas en Ecuador. Estas normas requieren que una auditoría sea diseñada y realizada para obtener certeza razonable de si los estados financieros no contienen exposiciones erróneas e inexactas de carácter significativo. Una auditoría incluye el examen, a base de pruebas, de la evidencia que soporta las cantidades y revelaciones presentadas en los estados financieros. Incluye también la evaluación de los principios de contabilidad utilizados y de las estimaciones relevantes hechas por la Administración, así como una evaluación de la presentación general de los estados financieros. Consideramos que nuestra auditoría realizada provee una base razonable para expresar una opinión.
3. En nuestra opinión, los estados financieros presentan razonablemente, en todos los aspectos importantes, la situación financiera de TOYOCOSTA S.A., al 31 de diciembre del 2003, los resultados de sus operaciones, cambios en el patrimonio de los accionistas y flujos de efectivo por el año terminado en esa fecha, de conformidad con normas ecuatorianas de contabilidad.
4. De acuerdo con Resolución SRI 1071 publicada en el suplemento del R.O. No. 740 de diciembre 31 del 2003, el informe sobre cumplimiento de obligaciones tributarias será presentado por separado hasta el 31 de mayo del 2004 conjuntamente con los anexos exigidos por el SRI que serán preparados, conciliados y suscritos por el contribuyente.


HLB CONSULTORES MORÁN CEDILLO CIA. LTDA.
RNAE - No. 258


Juan Morán Cedillo
Socio
Registro CPA. No. 21.249



Giovanni Regalado Vargas
Gerente de Auditoría
Registro CPA. No. 27.102

Guayaquil, marzo 26 del 2004

L. de Garaycoa 821 y 9 de Octubre • Telf.: 2569327 - 2309403 - 2305888 • Fax: 2569319 • E-mail: jmoran@telconet.net - Guayaquil
Av. Colón No 1643 y 9 de Octubre, 3er. Piso, Of. 3 Edif. Freile • Telefax: 2222088 - 2524575 • E-mail: hlbmoran@uio.telconet.net - Quito
Gran Colombia 7-39 • Telf.: 842059 • Telefax: 844542 • E-mail: hlbucuenca@etapa.com.ec - Cuenca

TOYOCOSTA S.A.**BALANCE GENERAL AL 31 DE DICIEMBRE DEL 2003**

	<u>NOTAS</u>	(US dólares)
<u>ACTIVOS</u>		
ACTIVOS CORRIENTES		
Efectivo y sus equivalentes	2	60.586
Cuentas y documentos por cobrar	3	4.572.354
Inventarios	4	2.988.280
Impuestos y pagos anticipados	5	304.296
Otros activos corrientes		<u>121.541</u>
TOTAL ACTIVOS CORRIENTES		8.047.057
Activos fijos	6	119.841
Cargos diferidos	7	<u>13.478</u>
TOTAL ACTIVOS		<u>8.180.376</u>
<u>PASIVOS Y PATRIMONIO DE LOS ACCIONISTAS</u>		
PASIVOS CORRIENTES		
Sobregiros bancarios		14.356
Documentos y préstamos por pagar	8	2.797.798
Cuentas por pagar	9	1.135.333
Gastos acumulados por pagar	10	207.889
Impuestos por pagar	11	<u>68.191</u>
TOTAL PASIVOS CORRIENTES		4.223.567
Provisión para jubilación patronal y desahucio		<u>10.488</u>
TOTAL PASIVO		4.234.055
<u>PATRIMONIO DE LOS ACCIONISTAS</u>		
Capital social	12	3.750.000
Reservas		64.330
Utilidad neta		<u>131.991</u>
TOTAL PATRIMONIO DE LOS ACCIONISTAS		<u>3.946.321</u>
TOTAL PASIVOS Y PATRIMONIO DE LOS ACCIONISTAS		<u>8.180.376</u>



Econ. Fernando Garcés Orbe
Gerente General


CPA. Gisell Tumbaco Franco
Contadora General

Ver notas a los estados financieros

TOYOCOSTA S.A.**ESTADO DE RESULTADOS
POR EL AÑO TERMINADO EL 31 DE DICIEMBRE DEL 2003**

	<u>NOTAS</u>	(US dólares)
INGRESOS:		
Ventas netas	13	10.504.500
Intereses ganados		157.704
Otros ingresos		<u>206.294</u>
Total		<u>10.868.498</u>
GASTOS DE OPERACIÓN:		
Costo de ventas	13	8.902.529
Gastos de administración	14	507.548
Gastos de ventas y marketing	15	1.088.245
Gastos financieros y otros	16	<u>179.568</u>
Total		<u>10.677.890</u>
UTILIDAD ANTES DE PARTICIPACIÓN A EMPLEADOS E IMPUESTO A LA RENTA		190.608
PARTICIPACIÓN DE EMPLEADOS	17	(28.591)
IMPUESTO A LA RENTA	17	<u>(30.026)</u>
UTILIDAD NETA		<u>131.991</u>



Econ. Fernando Garcés Orbe
Gerente General




CPA. Gisell Tumbaco Franco
Contadora General

Ver notas a los estados financieros

TOYOCOSTA S.A.**ESTADO DE CAMBIOS EN EL PATRIMONIO DE LOS ACCIONISTAS
POR EL AÑO TERMINADO EL 31 DE DICIEMBRE DEL 2003**

	Capital social	Reservas		Resultados acumulados	Total patrimonio
		Legal	Facultativa (US dólares)		
Saldos a diciembre 31, 2002	3.750.000		0	589.330	4.339.330
Apropiación, año 2002		58.933	5.397	(64.330)	0
Pago de dividendos				(525.000)	(525.000)
Utilidad neta				131.991	131.991
Saldos a diciembre 31, 2003	<u>3.750.000</u>	<u>58.933</u>	<u>5.397</u>	<u>131.991</u>	<u>3.946.321</u>


Econ. Fernando Garcés Orbe
Gerente General


CPA. Gísell Tumbaco Franco
Contadora General

Ver notas a los estados financieros

TOYOCOSTA S.A.**ESTADO DE FLUJO DE CAJA - METODO DIRECTO
POR EL AÑO TERMINADO EL 31 DE DICIEMBRE DEL 2003**

(US dólares)

FLUJO DE CAJA POR ACTIVIDADES DE OPERACIÓN


Efectivo recibido de clientes y otros	10.782.759
Efectivo pagado a proveedores, empleados y otros	(12.171.974)
Efectivo pagado por intereses y otros gastos financieros	(112.086)
Efectivo neto utilizado por actividades de operación	(1.501.301)

FLUJO DE CAJA POR ACTIVIDADES DE INVERSIÓN


Adquisición de activos fijos, neto	(32.530)
Efectivo neto utilizado por actividades de inversión	(32.530)

FLUJO DE CAJA POR ACTIVIDADES DE FINANCIAMIENTO

Pago de dividendos	(525.000)
Prestamos recibidos de accionista y compañías relacionadas	1.916.725
Efectivo neto provisto por actividades de financiamiento	1.391.725
Disminución neta de efectivo	(142.106)
Efectivo y sus equivalente al inicio del período	202.692
Efectivo y sus equivalente al final del período	<u>60.586</u>



Econ. Fernando Garcés Orbe
Gerente General




CPA. Gisell Tumbaco Franco
Contadora General

Ver notas a los estados financieros

TOYOCOSTA S.A.

**ESTADO DE FLUJO DE CAJA
 CONCILIACION DE LA UTILIDAD NETA CON EL EFECTIVO UTILIZADO POR
 ACTIVIDADES DE OPERACION
 POR EL AÑO TERMINADO EL 31 DE DICIEMBRE DEL 2003**

	(US dólares)
UTILIDAD NETA DEL EJERCICIO	131.991
Ajuste por:	
Participación a empleados	28.591
Depreciación, provisiones y amortizaciones	67.637
Comisiones y costos financieros, provisión	<u>5.143</u>
Total	<u>233.362</u>
CAMBIOS EN ACTIVOS Y PASIVOS OPERATIVOS:	
Aumento en cuentas por cobrar	(1.829.669)
Aumento en inventarios	(433.634)
Disminución en impuestos y pagos anticipados	80.369
Aumento en cargos diferidos	(11.004)
Aumento en otros activos	(121.541)
Aumento en cuentas por pagar y otros pasivos	554.674
Aumento en gastos anticipados	<u>26.142</u>
Total	<u>1.734.663</u>
EFECTIVO NETO UTILIZADO POR ACTIVIDADES DE OPERACIÓN	<u>(1.501.301)</u>


 Econ. Fernando Garcés Orbe
 Gerente General


 CPA. Gisell Tumbaco Franco
 Contadora General

Ver notas a los estados financieros

TOYOCOSTA S.A.**NOTAS A LOS ESTADOS FINANCIEROS
AÑO TERMINADO EL 31 DE DICIEMBRE DEL 2003****1. PRINCIPALES POLITICAS CONTABLES**

Toyocosta S.A.- (La Compañía) fue constituida en la ciudad de Guayaquil mediante escritura pública otorgada el 8 de agosto del 2000 e inscrita en el Registro Mercantil el 11 de septiembre del mismo año. La actividad de la Compañía se inició en septiembre del 2000 y su objeto principal es la comercialización al por mayor y menor de vehículos, repuestos, accesorios y servicio de mantenimiento de vehículos de la marca Toyota, autorizada mediante contrato de concesión otorgado por Importadora Tomebamba S.A. y Casa Baca S.A. representantes en el Ecuador de Toyota Sucho Corporation.

Operaciones.- Entre marzo 14 y mayo 31 del año 2003, la Compañía tuvo que cerrar sus instalaciones debido a la clausura dictada por orden judicial como medida cautelar en juicio seguido por Comercial Sico Car relacionada con supuesta competencia desleal de Toyocosta S.A. en la distribución de vehículos de la marca Toyota en la región Costa. La sentencia fue favorable a Toyocosta S.A. y confirmada en la Corte Superior de Justicia por apelación y la Compañía reabrió sus instalaciones en junio 1 del 2003.

Bases de presentación.- La Compañía mantiene sus registros contables en US dólares, de acuerdo con normas ecuatorianas de contabilidad – NEC's, disposiciones establecidas en la Ley de Régimen Tributario Interno y su reglamento de aplicación, y disposiciones de Superintendencia de Compañías, las cuales son utilizadas en la preparación de estados financieros.

Cuentas y documentos por cobrar.- Están registradas principalmente por documentos que respaldan el valor de las facturas de ventas efectuadas a los clientes más IVA.

Provisión para cuentas incobrables.- Conforme a disposiciones tributarias, está registrada por un valor que no supera el 1% de las ventas a crédito de cada año, ni el 10% del total de cuentas por cobrar.

Inventarios.- Vehículos; están valorados al costo específico de adquisición; lubricantes y repuestos, según método promedio, sin que exceda el valor de mercado.

Activos fijos.- Están contabilizados al costo de adquisición, los pagos por mantenimiento son cargados a gastos. El costo de los activos se deprecia de acuerdo con el método de línea recta, tomando como base la vida útil estimada de los activos relacionados.

Las tasas de depreciación anual de los activos son las siguientes:

<u>Activos</u>	<u>Tasas</u>
Equipos de taller y acondicionadores de aire	10%
Muebles, enseres y equipos de oficina	10%
Vallas y letreros	10%
Equipos de computación	33%

Reserva legal.- La Ley de Compañías requiere que el 10% de la utilidad neta anual sea apropiada como reserva legal, hasta que represente por lo menos el 50% del capital suscrito y pagado.

TOYOCOSTA S.A.**NOTAS A LOS ESTADOS FINANCIEROS
AÑO TERMINADO EL 31 DE DICIEMBRE DEL 2003****1. PRINCIPALES POLITICAS CONTABLES (continuación)**

Impuesto a la renta.- La Ley de Régimen Tributario Interno, establece la tarifa de impuesto a la renta del 25% para sociedades. En caso que la utilidad del año sea reinvertida y capitalizada parcial o totalmente dentro del año siguiente, la tarifa disminuye al 15% sobre el valor capitalizado.

Cambios en el poder adquisitivo de la moneda nacional.- El poder adquisitivo de la moneda ecuatoriana según lo mide el Índice General de Precios al Consumidor del área urbana, calculado por el Instituto Nacional de Estadísticas y Censos, fue como sigue:

<u>Años</u>	<u>% Inflación</u>
2000	91,00
2001	22,00
2002	9,36
2003	6,07

2. EFFECTIVO Y SUS EQUIVALENTES

Al 31 de diciembre del 2003, está compuesto como sigue:

	(US dólares)
Fondos fijos	941
Bancos	<u>59.645</u>
Total	<u>60.586</u>

3. CUENTAS Y DOCUMENTOS POR COBRAR

Al 31 de diciembre del 2003, están constituidas como sigue:

	(US dólares)
Comerciales:	
Clientes	4.467.392
Compañías relacionadas:	
Cobatosi	48.569
Importadora Tomebamba S.A.	13.780
Anticipos a proveedores	39.189
Varios deudores y otros	44.526
Préstamos y anticipos a empleados	<u>19.975</u>
Subtotal	4.633.431
Provisión para cuentas incobrables	(<u>61.077</u>)
Total	<u>4.572.354</u>

TOYOCOSTA S.A.**NOTAS A LOS ESTADOS FINANCIEROS
AÑO TERMINADO EL 31 DE DICIEMBRE DEL 2003****3. CUENTAS Y DOCUMENTOS POR COBRAR (continuación)**

Clientes, representan principalmente documentos por cobrar por ventas de vehículos con plazos de hasta 36 meses con tasas de interés promedio del mercado, garantizados con contratos de reserva de dominio de los vehículos.

Durante el año 2003, el movimiento de la provisión para cuentas incobrables fue como sigue:

	(US dólares)
Saldo a diciembre 31, 2002	22.070
Provisión con cargo a gastos	<u>39.007</u>
Saldo a diciembre 31, 2003	<u>61.077</u>

4. INVENTARIOS

Al 31 de diciembre del 2003, están constituidos como sigue:

	(US dólares)
Vehículos	2.613.909
Pedidos a proveedores y en tránsito	116.132
Repuestos en bodega	222.999
Repuestos y accesorios en taller	9.744
Suministros y materiales varios	<u>25.496</u>
Total	<u>2.988.280</u>

Al 31 de diciembre del 2003, la compañía mantiene gravamen de prenda industrial de vehículos por 1.799.700 que garantizan préstamos y cartas de crédito emitidas por Banco del Pichincha C.A. a favor de Hyunmotor S.A.

5. IMPUESTOS Y PAGOS ANTICIPADOS

Al 31 de diciembre del 2003, están constituidos como sigue:

	(US dólares)
Crédito fiscal – IVA	184.594
Anticipos de impuesto a la renta	50.581
Retenciones de impuesto a la renta	26.120
Implementación del sistema	29.473
Seguros	5.000
Varios gastos anticipados	<u>8.528</u>
Total	<u>304.296</u>

TOYOCOSTA S.A.**NOTAS A LOS ESTADOS FINANCIEROS
AÑO TERMINADO EL 31 DE DICIEMBRE DEL 2003****6. ACTIVOS FIJOS**

Al 31 de diciembre del 2003, el siguiente fue el movimiento de los activos fijos, costo y depreciación acumulada:

	<u>Saldos al</u> <u>31/dic/02</u>	<u>Adiciones</u>	<u>Bajas</u>	<u>Saldos al</u> <u>31/dic/03</u>
		(US dólares)		
Muebles y enseres	39.286	626	0	39.912
Equipos de oficina	6.969	1.187	(183)	7.973
Equipos de taller	8.698	0	0	8.698
Vallas y letreros luminosos	11.398	0	0	11.398
Equipos de computación	31.992	25.819	0	57.811
Acondicionadores de aire	15.381	0	0	15.381
Enseres varios y otros	<u>19.037</u>	<u>4.898</u>	<u>0</u>	<u>23.935</u>
Subtotal costo	132.761	32.530	(183)	165.108
Depreciación acumulada	<u>(21.827)</u>	<u>(23.472)</u>	<u>32</u>	<u>(45.267)</u>
Total	<u>110.934</u>	<u>9.058</u>	<u>(151)</u>	<u>119.841</u>

7. CARGOS DIFERIDOS

Al 31 de diciembre del 2003, están constituidos como sigue:

	(US dólares)
Gastos de constitución	2.649
Gastos de adecuación de local arrendado	4.712
Licencias y programas	<u>9.224</u>
Subtotal	16.585
Amortización acumulada	<u>(3.107)</u>
Total	<u>13.478</u>

8. DOCUMENTOS Y PRÉSTAMOS POR PAGAR

Al 31 de diciembre del 2003, la compañía mantiene los siguientes documentos por pagar con partes relacionadas con la tasa de interés fija del 10% y 12%:

		(US dólares)
Hyunmotor S.A.	(1)	473.672
Necopa S.A.	(2)	1.220.860
Fernando Vásquez A.	(3)	150.000
Importadora Tomebamba S.A.	(4)	<u>903.233</u>
Subtotal		2.747.765
Intereses por pagar		<u>50.033</u>
Total		<u>2.797.798</u>

TOYOCOSTA S.A.**NOTAS A LOS ESTADOS FINANCIEROS
AÑO TERMINADO EL 31 DE DICIEMBRE DEL 2003****8. DOCUMENTOS Y PRÉSTAMOS POR PAGAR (continuación)**

- 1) Hyunmotor S.A., comprende 3 (tres) préstamos recibidos en diciembre del 2003, plazo entre 2 y 26 días.
- 2) Necopa S.A., corresponde a 2 (dos) préstamos recibidos con plazo de 180 días.
- 3) Fernando Vázquez A., préstamo recibido con plazo de 31 días.
- 4) Importadora Tomebamba S.A., préstamo recibido con plazo de 30 días.

9. CUENTAS POR PAGAR

Al 31 de diciembre del 2003, están conformadas como sigue:

	(US dólares)
Proveedores	403.868
Anticipos de clientes	540.567
Seguro financiado por clientes	141.776
Reserva de gastos administrativos	34.855
Inscripciones de contratos	<u>14.267</u>
Total	<u>1.135.333</u>

Proveedores corresponde principalmente a facturas por pagar a proveedores de repuestos US\$ 115.542; automotriz US\$ 51.331 y acreedores varios US\$ 216.481 a 30 días plazo, sin intereses.

Anticipos de clientes incluye US\$ 494.831 recibidos de clientes para ventas de vehículos.

Seguro financiado por clientes, corresponde al seguro facturado a clientes, por pagar a la Compañía de Seguros dependiendo de los plazos de crédito

10. GASTOS ACUMULADOS POR PAGAR

Al 31 de diciembre del 2003, están conformados como sigue:

	(US dólares)
Participación de utilidades	28.591
Sueldos y comisiones	8.662
Beneficios sociales	6.643
Obligaciones con el IESS	16.948
Honorarios	17.749
Comisiones	16.251
Proveedor de software	50.000
Provisiones para gastos varios	20.413
Imprevistos	35.896
Otros	<u>6.736</u>
Total	<u>207.889</u>

TOYOCOSTA S.A.**NOTAS A LOS ESTADOS FINANCIEROS
AÑO TERMINADO EL 31 DE DICIEMBRE DEL 2003****10. GASTOS ACUMULADOS POR PAGAR (continuación)**

Al 31 de diciembre del 2003, el movimiento de los beneficios sociales es el siguiente:

	(US dólares)
Saldo inicial, diciembre 31, 2002	6.111
Provisiones	93.228
Pagos	<u>(92.696)</u>
Saldo final, diciembre 31, 2003	<u>6.643</u>

11. IMPUESTOS POR PAGAR

Al 31 de diciembre del 2003, están conformados principalmente por las siguientes provisiones:

	(US dólares)
Retenciones de impuesto a la renta	30.956
Impuesto a la renta	30.026
Retenciones del IVA	<u>7.209</u>
Total	<u>68.191</u>

12. CAPITAL SOCIAL

Mediante Resolución de la Intendencia de Compañías de Guayaquil No. 00-G-IJ-0004679 de septiembre 11 del 2000, inscrita en el Registro Mercantil en septiembre 25 del 2000, fue constituida la compañía anónima Toyocosta S.A. con un capital autorizado de US\$ 801.

El 20 de abril del 2001 y el 8 de noviembre del 2002, fueron autorizados y registrados los aumentos de capital por US\$ 2.999.199 y US\$ 750.000 respectivamente y reformas al estatuto quedando actualmente el capital suscrito y pagado en US\$ 3.750.000 constituido por 3.750.000 acciones de US\$ 1,00 cada una, distribuidas como sigue:

	<u>No. Acciones</u>	<u>Participación</u>	<u>Valor nominal</u>
		(%)	(US dólares)
Casa Baca S.A.	1.875.000	50.00	1.875.000
Sr. Guillermo Vázquez Astudillo	1.329.593	35.46	1.329.593
Sr. Polivio Vázquez Astudillo	129.319	3.45	129.319
Varios accionistas, menores al 3%	<u>416.088</u>	<u>11.09</u>	<u>416.088</u>
Total	<u>3.750.000</u>	<u>100.00</u>	<u>3.750.000</u>

TOYOCOSTA S.A.**NOTAS A LOS ESTADOS FINANCIEROS
AÑO TERMINADO EL 31 DE DICIEMBRE DEL 2003****13. VENTAS NETAS Y COSTO DE VENTAS**

Durante el año terminado al 31 de diciembre del 2003, estuvieron conformadas como sigue:

	<u>Ventas</u>	<u>Costo de ventas</u>
	(US dólares)	
Línea automotriz	9.547.778	8.200.319
Línea repuestos	217.211	171.916
Línea talleres	<u>739.511</u>	<u>530.294</u>
Total	<u>10.504.500</u>	<u>8.902.529</u>

Los vehículos vendidos mantienen garantía de fábrica de 5 años o 50.000 Km., lo que ocurra primero.

14. GASTOS DE ADMINISTRACION

Durante el año terminado al 31 de diciembre del 2003, estuvieron conformados como sigue:

	(US dólares)
Sueldos y comisiones	134.839
Beneficios sociales	41.779
Otros gastos de personal	6.593
Gastos de demanda comercial	185.104
Arriendos	7.446
Legales y auditoría	6.714
Honorarios	81.432
Gastos de viaje y representación	5.335
Depreciación y amortización	10.857
Otros	<u>27.449</u>
Total	<u>507.548</u>

15. GASTOS DE VENTAS Y MARKETING

Durante el año terminado al 31 de diciembre del 2003, fueron originados por las siguientes líneas de ventas:

	(US dólares)
Vehículos	899.042
Repuestos	80.784
Talleres	88.926
Marketing	<u>19.493</u>
Total	<u>1.088.245</u>

TOYOCOSTA S.A.**NOTAS A LOS ESTADOS FINANCIEROS
AÑO TERMINADO EL 31 DE DICIEMBRE DEL 2003****16. GASTOS FINANCIEROS Y OTROS**

Durante el año terminado el 31 de diciembre del 2003, están conformados como sigue:

	(US dólares)
Intereses pagados	105.783
Provisión para cuentas incobrables	39.007
Gastos en venta de cartera	19.505
Gastos no deducibles	5.604
Otros	<u>9.669</u>
Total	<u>179.568</u>

17. PARTICIPACIÓN DE EMPLEADOS E IMPUESTO A LA RENTA

Conforme a disposiciones legales y reglamentarias, la depuración de la base imponible para el cálculo de participación de empleados en las utilidades e impuesto a la renta por el ejercicio fiscal 2003, fue determinada como sigue:

		(US dólares)
Utilidad antes de participación a empleados e impuesto a la renta	(A)	190.608
(-) Participación de empleados	(B)	<u>(28.591)</u>
Subtotal		162.017
Gastos no deducibles		<u>5.604</u>
Base imponible para impuesto a la renta		<u>167.621</u>
Impuesto a la renta 25% sobre US\$ 48.829		12.207
Impuesto a la renta 15% sobre US\$ <u>118.792</u> (reversión)		<u>17.819</u>
(-) Impuesto a la renta	(C)	<u>(30.026)</u>
Utilidad neta (A-B-C)		<u>131.991</u>

De acuerdo al Art. 38 del Reglamento a la Ley de Régimen Tributario Interno, la Compañía provisionó el impuesto a la renta aplicando proporcionalmente la tarifa del 15% sobre la utilidad a reinvertir mediante aumento de capital que se efectuará en el año 2004.

Mediante Resolución 1071 publicada en el R.O. No. 740 de enero 8 del 2003, el Servicio de Rentas Internas (SRI), dispuso que para efectos de presentación del informe de obligaciones tributarias, cuyo plazo vence el 31 de mayo del 2004, todas las sociedades obligadas a tener auditoría externa deberán presentar oportunamente a sus auditores externos para su revisión, los anexos y cuadros referentes a información tributaria conforme a instructivo y formatos proporcionados por el SRI. A la fecha, la Compañía se encuentra preparando dicha información que contiene entre otros asuntos el cálculo del impuesto a la renta.

TOYOCOSTA S.A.**NOTAS A LOS ESTADOS FINANCIEROS
AÑO TERMINADO EL 31 DE DICIEMBRE DEL 2003****18. PRINCIPALES SALDOS Y TRANSACCIONES CON PARTES RELACIONADAS**

Además de los saldos y transacciones con partes relacionadas ocurridas al 31 de diciembre del 2003, descritas en la notas 3 y 8 a continuación se detallan las siguientes transacciones:

	(US dólares)
Compra de vehículos y repuestos	8.167.309
Arriendos pagados	156.000
Honorarios por asesoría y administración	114.209
Honorarios a Directores	<u>36.065</u>
Total	<u>8.473.583</u>

19. REVELACIONES DISPUESTAS POR SUPERINTENDENCIA DE COMPAÑIAS

En cumplimiento a lo dispuesto en Resolución No. 02.Q.ICI.008 del suplemento R.O. No. 565 de abril 26 del 2002, efectuamos las siguientes revelaciones:

Activo, pasivo contingente y cuentas de orden : No existen activos ni pasivos contingentes al 31 de diciembre del 2003 y marzo 26 del 2004.

Sin embargo entre marzo 14 y mayo 31 del año 2003, la Compañía tuvo que cerrar sus instalaciones debido a la clausura dictada por orden judicial como medida cautelar en juicio seguido por Comercial Sico Car relacionada con supuesta competencia desleal de Toyocosta S.A. en la distribución de vehículos de la marca Toyocosta en la región Costa. La sentencia fue favorable a Toyocosta S.A. y fue confirmada en la Corte Superior de Justicia por apelación y la Compañía reabrió sus instalaciones en junio 1 del 2003. La administración junto con sus asesores legales a cargo de este caso estiman que no existirán resultados desfavorables para la Compañía.

Saldos y transacciones en partes relacionadas.- Reveladas en nota 18.

Eventos posteriores.- Entre diciembre 31 del 2003 (fecha de cierre de los estados financieros) y marzo 26 del 2004 (fecha de culminación de la auditoría) no han existido eventos importantes que revelar y que pudieran tener efecto significativo sobre los estados financieros.

Cumplimiento de medidas correctivas de control interno.- Durante el año 2003 la compañía ha dado cumplimiento a las recomendaciones efectuadas por auditoría externa del año anterior para superar observaciones de control interno.

Las otras revelaciones dispuestas en la mencionada resolución están reflejadas en las notas correspondientes; aquellas no mencionadas son inaplicables para la Compañía, por tal razón no están reveladas.