

INFORME DE LOS AUDITORES INDEPENDIENTES

**A la Junta de Accionistas de:
TOYOCOSTA S.A.**

Hemos auditado el balance general adjunto de **TOYOCOSTA S.A.**, al 31 de Diciembre del 2.002, y los correspondientes estado de resultado, evolución del patrimonio y flujos de efectivo, que les son relativos por el período terminado en esa fecha. Estos estados financieros son responsabilidad de la Administración de la Compañía. Nuestra responsabilidad consiste en expresar una opinión sobre los mismos sobre la base del proceso de nuestra auditoría.

Nuestra auditoría se efectuó de acuerdo a normas de auditoría generalmente aceptadas. Estas normas requieren que planifiquemos y ejecutemos la auditoría de tal manera que podamos obtener una seguridad razonable de que los estados financieros no contienen errores importantes de revelación. La auditoría incluye, sobre la base de pruebas selectivas, el examen de la evidencia que soporta las cifras y revelaciones de los estados financieros; incluye también, la evaluación de los principios de contabilidad utilizados, disposiciones legales emitidas en la República del Ecuador y las estimaciones significativas efectuadas por la Administración, así como la evaluación de la presentación general de los estados financieros tomados en conjunto. Consideramos que nuestra auditoría proporciona una base razonable para expresar nuestra opinión



En nuestra opinión, los referidos estados financieros presentan razonablemente en todos los aspectos importantes la situación financiera de **TOYOCOSTA S.A.**, al 31 de Diciembre del 2.002, el resultado de sus operaciones, evolución de patrimonio y flujos de efectivo por el período terminado en esa fecha, de conformidad con principios de contabilidad generalmente aceptados y disposiciones legales emitidas en la República del Ecuador.

La opinión sobre el cumplimiento de obligaciones tributarias por parte de **TOYOCOSTA S.A.**, al 31 de diciembre del 2002, se emitirá por separado.

Guayaquil - Ecuador
Febrero 7 del 2.003

W. Guillermo Cárdenas C.
CPA No. 15.924

Registro Nacional de Firmas Auditoras
SC - RNAE 301



TOYOCOSTA S.A.
GERENCIA GENERAL

Este documento es fiel
copia del original


22 ABR. 2003



TOYOCOSTA S.A.
BALANCE GENERAL AL 31 DE DICIEMBRE DEL 2.002
 (EXPRESADO EN DÓLARES DE LOS ESTADOS UNIDOS DE AMÉRICA)

ACTIVOS	PASIVOS Y PATRIMONIO DE LOS ACCIONISTAS
ACTIVOS CORRIENTES:	PASIVOS CORRIENTES:
Caja y bancos (Nota 3) 159,596.10	Sobregiros bancarios 18,650.63
Inversiones temporales (Nota 4) 43,095.65	
Documentos y cuentas por cobrar:	Documentos y cuentas por pagar:
Clientes - Neto de intereses por 108.555,46 (Nota 5) 2,283,833.00	Cartas de crédito (Nota 11) 413,987.93
Compañías relacionadas (Nota 6) 25,040.70	Anticipo de clientes 111,072.62
Préstamos y anticipos personal 19,236.78	Proveedores 87,560.69
Otras cuentas por cobrar 11,655.05	Compañías relacionadas (Nota 6) 463,391.21
Provisión cuentas de dudosa cobranza (Nota 14) (22,070.43)	Impuestos y retenciones legales (Nota 12) 30,756.80
	Otras cuentas por pagar (Nota 13) 367,317.03
Inventarios (Nota 7) 2,554,646.16	Gastos acumulados:
Impuestos y pagos anticipados (Nota 8) 993,852.31	15% Participación a trabajadores (Nota 15) 140,180.96
	25% Impuesto a la renta (Nota 15) 198,589.69
	Beneficios sociales (Nota 14) 6,110.67
Total corriente <u>6,068,885.32</u>	Total corriente <u>1,837,618.23</u>
ACTIVOS FIJOS (Nota 9) 110,933.87	PASIVOS A LARGO PLAZO 5,345.29
	Total pasivo <u>1,842,963.52</u>
OTROS ACTIVOS (Nota 10) <u>2,474.27</u>	PATRIMONIO DE LOS ACCIONISTAS:
	Capital social (Nota 16) 3,750,000.00
	Utilidad del ejercicio 589,329.94
Total <u>6,182,293.46</u>	Total patrimonio <u>4,339,329.94</u>
	Total <u>6,182,293.46</u>

Las notas que se adjuntan forman parte integrante de los estados financieros (1 a 24)



TOYOCOSTA S.A.
ESTADO DE RESULTADOS
AL 31 DE DICIEMBRE DEL 2.002
 (EXPRESADO EN DÓLARES DE LOS ESTADOS UNIDOS DE AMÉRICA)

INGRESOS Y COSTO DE VENTAS:

Ventas netas	14,626,139.90
(-) Costo de ventas	(12,613,438.63)

UTILIDAD BRUTA 2,012,701.27

GASTOS DE OPERACIÓN:

Gastos administrativos	(364,703.33)
Gastos de ventas	(933,447.60)

Sub-total (1,298,150.93)

UTILIDAD OPERACIONAL 714,550.34

FINANCIEROS Y OTROS:

Ingresos / gastos financieros - neto	197,263.23
Otros ingresos / egresos - neto	16,287.02


Sub-total 213,550.25

UTILIDAD ANTES DE DEDUCCIONES 928,100.59

Menos:	
15% Participación trabajadores (Nota 15)	(140,180.96)
25% Impuesto a la renta (Nota 15)	(198,589.69)

UTILIDAD NETA 589,329.94

Las notas que se adjuntan forman parte integrante de los estados financieros (1 a 24)



TOYOCOSTA S.A.
ESTADO DE EVOLUCION DEL PATRIMONIO
AL 31 DE DICIEMBRE DEL 2.002
 (EXPRESADO EN DÓLARES DE LOS ESTADOS UNIDOS DE AMÉRICA)

	CAPITAL SOCIAL	RESERVA LEGAL	UTILIDADES RETENIDAS	UTILIDAD EJERCICIO	TOTAL
Saldos iniciales	3,000,000.00	70,043.90	630,395.10	-	3,700,439.00
Aumento de capital (Nota 16)	700,439.00	(70,043.90)	(630,395.10)	-	-
Aportación en efectivo	49,561.00	-	-	-	49,561.00
Utilidad del ejercicio	-	-	-	589,329.94	589,329.94
Saldos finales	<u>3,750,000.00</u>	-	-	<u>589,329.94</u>	<u>4,339,329.94</u>

Las notas que se adjuntan forman parte integrante de los estados financieros (1 a 24)

22 ABR. 2003



TOYOCOSTA S.A.
ESTADO DE FLUJO DE EFECTIVO
AL 31 DE DICIEMBRE DEL 2.002
(EXPRESADO EN DÓLARES DE LOS ESTADOS UNIDOS DE AMÉRICA)

FLUJO DE EFECTIVO POR ACTIVIDADES DE OPERACIÓN:

Efectivo recibido de clientes	13,493,122.16
Cuentas por cobrar empleados	(11,928.28)
Inventarios	(154,497.11)
Importación en Tránsito	1,898,990.36
Otras cuentas por cobrar	50,782.67
Gastos pagados por anticipado	(85,254.90)
Efectivo pagado a proveedores y otros	(13,335,386.51)
Impuestos	(167,511.03)
Sueldos y beneficios por pagar	(488,861.57)
Anticipos clientes	(139,340.37)
Otras cuentas por pagar	(103,609.39)
Cartas de crédito	(2,528,578.52)
Efectivo que procede de las actividades operativas	<u>(1,572,072.49)</u>

FLUJO DE EFECTIVO DE LAS ACTIVIDADES DE INVERSIÓN:

Adquisición de activos fijos	(10,581.71)
Diferidos	(1,180.00)
Efectivo que procede de las actividades de inversión	<u>(11,761.71)</u>

FLUJO DE EFECTIVO DE LAS ACTIVIDADES DE FINANCIAMIENTO:

Préstamos a terceros	390,000.00
Intereses por pagar	217,320.26
Ajuste al patrimonio	(103,578.13)
Efectivo que procede de las actividades de financiamiento	<u>503,742.13</u>

TOTAL MOVIMIENTO FLUJO **(1,080,092.07)**

Explicado en:

Efectivo final	184,041.12
Efectivo al inicio	1,264,133.19
DIFERENCIA	<u>(1,080,092.07)</u>

Las notas que se adjuntan forman parte integrante de los estados financieros (1 a 24)



2 FEB. 2003

TOYOCOSTA S.A.
ESTADO DE FLUJO DE EFECTIVO
CONCILIACION EFECTIVO NETO POR OPERACIONES
AL 31 DE DICIEMBRE DEL 2.002
 (EXPRESADO EN DÓLARES DE LOS ESTADOS UNIDOS DE AMÉRICA)

FLUJO DE EFECTIVO DE LAS ACTIVIDADES OPERATIVAS

Utilidades antes de Impuestos y Participación de trabajadores 928,100.59

AJUSTES PARA CONCILIAR LA UTILIDAD NETA CON EL EFECTIVO NETO PROVISTAS DE OPERACIONES:

Depreciación	13,027.53
Amortización	824.76
Cuentas incobrables	8,639.78
Intereses por devengar	50,939.90
Actuaría	1,720.29
Ingresos no operacionales	(248,980.18)
Gastos no operacionales	35,429.93
Sub-total	<u>(138,397.99)</u>

Cambios netos en activos y pasivos:

Disminución de clientes	(1,183,957.64)
Incremento de varios acreedores y empleados	38,854.39
Incremento de otras cuentas por cobrar	1,813,735.46
Incremento de los inventarios	(154,497.11)
Disminución de las cuentas por pagar	(112,307.41)
Incremento de las cuentas por pagar empleados	7,925.50
Disminución de otras cuentas por pagar	(2,771,528.28)
Sub-total	<u>(2,361,775.09)</u>

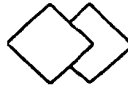
EFFECTIVO NETO UTILIZADO EN ACTIVIDADES DE OPERACIÓN

(1,572,072.49)

Las notas que se adjuntan forman parte integrante de los estados financieros (1 a 24)



212 ABR 2003



TOYOCOSTA S.A.
NOTAS A LOS ESTADOS FINANCIEROS
AL 31 DE DICIEMBRE DEL 2.002
(EXPRESADO EN DÓLARES DE LOS ESTADOS UNIDOS DE AMÉRICA)

1. IDENTIFICACION DE LA COMPAÑÍA

La Compañía fue constituida en la República del Ecuador, el 08 de agosto del 2000, su objeto social establecido en los estatutos es la comercialización de vehículos, repuestos, accesorios y servicio de mantenimiento de vehículos de la marca Toyota.

2. PRINCIPIOS Y POLITICAS CONTABLES

Resumimos los principios y políticas contables aplicados por la administración de la Compañía en la preparación de sus estados financieros sobre la base de acumulación, conforme a Normas Ecuatorianas de Contabilidad y disposiciones legales emitidas por la Superintendencia de Compañías, el Servicio de Rentas Internas y Organismos de Control en la República del Ecuador.

2.a. Bases de presentación

La Compañía prepara sus estados financieros en U.S dólares americanos de conformidad con Normas Ecuatorianas de Contabilidad emitidas por la Superintendencia de Compañías y disposiciones legales establecidas en la Ley de Régimen Tributario Interno, organismos encargados de su control y vigilancia.

2.b. Inventarios

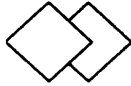
Los inventarios están valorizados al costo, el cual no excede al valor de mercado. El costo de los vehículos se ha determinado sobre bases específicas de cada unidad y los repuestos en base a promedio ponderado.

2.c. Provisión para cuentas de dudosa cobrabilidad

Se registra una provisión de dudosa cobrabilidad para cubrir futuros riesgos de pérdida que pueden llegar a producirse en la realización de cuentas por cobrar a clientes, exclusivamente.

22 ABR. 2003





**NOTAS A LOS ESTADOS FINANCIEROS
AL 31 DE DICIEMBRE DEL 2.002**

2d. Activos fijos

Están registrados al costo y su depreciación es calculada sobre valores históricos (modificado por los ajustes del sistema de corrección monetaria registrada hasta el ejercicio económico 2000) sobre la base del método de línea recta, considerando la vida útil estimada de los respectivos activos, los mismos que oscilan entre 5 y 20 años.

Las reparaciones y mantenimientos (menores) se registran en los resultados del ejercicio corriente. Las mejoras y renovaciones importantes son capitalizadas y los activos reemplazados son dados de baja.

Las adiciones del período y su correspondiente depreciación, se ajustaron en base a los porcentajes proporcionales.

2.e. Inversiones

La Compañía valoriza las inversiones temporales a su costo de adquisición, los intereses que generan son llevados a resultados sobre la base del realizado.

2.f. Otros activos

Al costo de adquisición, este rubro incluye principalmente gastos de instalación, constitución y organización; los mismos que se amortizan en línea recta a razón del 20% anual.

2.g. Participación a trabajadores

Según disposiciones legales establecidas por el Código de Trabajo, la Compañía entrega a sus empleados y trabajadores una participación del 15% sobre las utilidades del ejercicio antes de impuestos, estableciendo su provisión correspondiente al 31 de diciembre del 2002

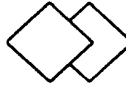
2.h. Impuesto a la renta

De acuerdo con la Ley de Régimen Tributario Interno, la utilidad está gravada a la tasa del 25% y es política de la Compañía registrar su provisión correspondiente.

Los dividendos en efectivo que se declaren o distribuyan a favor de accionistas nacionales o extranjeros, no están sujetos a retención adicional alguna.



312 ABR. 2002



**NOTAS A LOS ESTADOS FINANCIEROS
AL 31 DE DICIEMBRE DEL 2.002**

2.i. Estimaciones contables

Las normas ecuatorianas de contabilidad, requieren que la administración registre estimaciones y supuestos que afectan a los saldos reportados de activos y pasivos. Los resultados actuales pueden diferir de aquellas estimaciones.

2.j. Jubilación Patronal

El Código de Trabajo, establece la obligatoriedad por parte de los empleadores de conceder jubilación patronal a todos los empleados y trabajadores que hayan cumplido 25 años de servicio en una misma Compañía. TOYOCOSTA S.A establece una reserva sobre la base de cálculos actuariales, realizados por una firma de consultores debidamente reconocidos en esta área.

El Art. No. 185 del Código de Trabajo, establece una reserva para las bonificaciones por desahucio, para lo cual debe realizarse con una firma de actuarios el cálculo correspondiente. La Compañía cumpliendo esta obligatoriedad, ha registrado en sus pasivos esta provisión.

2.k. Reconocimiento del ingreso


El ingreso es reconocido, cuando los activos debidamente documentados para su transferencia de dominio, es vendido; por lo tanto, constituye la base de medición del principio contable del devengado.

2.l. Flujos de efectivo

Para la elaboración del estado de flujo de efectivo, la Compañía registra todos sus documentos de mayor liquidez adquiridos y con vencimientos de hasta tres meses, como equivalente de efectivo.

Ver siguiente página : Caja y bancos

212 ABR. 2003



**NOTAS A LOS ESTADOS FINANCIEROS
AL 31 DE DICIEMBRE DEL 2.002**
3. CAJA Y BANCOS

Incluye:

	VALOR
- Valores por depósitos	56,356.44
- Caja chica	1,200.00
- Bancos	<u>102,039.66</u>
Total	<u>159,596.10</u>

4. INVERSIONES TEMPORALES

Incluye:

	VALOR	TASA	REFERENCIA	VENCIMIENTO
Profundos	629.65	6.88	26531	31-12-01
Mastercard	<u>42,466.00</u>	5.50	CP-CPF	mensual
Total	<u>43,095.65</u>			

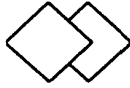
5. CLIENTES

Incluye:

	VALOR
Cientes automotriz	2,270,430.08
Cientes repuestos	9,112.78
Cientes taller	95,200.24
Otros	<u>17,645.36</u>
Sub-total	<u>2,392,388.46</u>
Menos:	
Intereses acreditados	<u>(108,555.46)</u>
Total	<u>2,283,833.00</u>



22 ABR 2003



**NOTAS A LOS ESTADOS FINANCIEROS
AL 31 DE DICIEMBRE DEL 2.002**

6. COMPAÑÍAS RELACIONADAS

a.- Incluye:

	ACTIVOS	PASIVOS
Casa Baca S.A.	313.00	
Hyunmotor S.A.	24,209.51	18,986.61
Importadora Tomebamba S.A.	448.00	393,770.00
Oro Auto S.A.	70.19	
Vazcorp		50,634.60
Total	<u><u>25,040.70</u></u>	<u><u>463,391.21</u></u>

Ver siguiente página: Transacciones vinculadas



22 ABR. 2003

**NOTAS A LOS ESTADOS FINANCIEROS
AL 31 DE DICIEMBRE DEL 2.002**

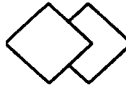
b. Transacciones Vinculadas

	COMPRAS	VENTAS	INTERESES/ COMISIONES	PRESTAMOS COBRAR/PAGAR	OTROS
Hyunmotor S.A.	59,450.71	10,387.09	42,573.07	3,351,673.00	-
Oro Auto	-	1,055,976.72	6,782.53	-	-
Importadora Tomebamba	5,897,523.29	118,542.23	27,332.49	1,050,000.00	-
Casa Baca S.A.	6,512,867.00	706,778.71	-	-	-
Vazcorp	-	-	-	-	199,870.00

Las transacciones reveladas en el párrafo precedente han sido negociadas en términos normales y de acuerdo a las políticas internas de la Compañía.

23 JUN 2003





**NOTAS A LOS ESTADOS FINANCIEROS
AL 31 DE DICIEMBRE DEL 2.002**

7. INVENTARIOS

Incluye:

	VALOR
Vehículos	2,136,755.91
Repuestos	315,829.61
Ordenes de taller	18,590.76
En transito	600.82
Otros	82,869.06
Total	<u>2,554,646.16</u>

8. GASTOS Y PAGOS ANTICIPADOS

Incluye:

	VALOR
Impuestos anticipados	43,028.45
Retenciones en la fuente	60,674.78
Importes dividendos	12,500.00
Crédito fiscal	195,436.20
Anticipo proveedores	604,961.86
Gastos anticipados	27,251.02
Dividendos	50,000.00
Total	<u>993,852.31</u>

Ver siguiente página: Activos Fijos

2.2.ADR. 2003



NOTAS A LOS ESTADOS FINANCIEROS
AL 31 DE DICIEMBRE DEL 2002

9. ACTIVOS FIJOS

	BALDO INICIAL	ADICIONES	VENAS	RECLASIFICACIONES	BALDO FINAL	% REPRESENTACION
Muebles y Enseres	48,750.16	4,786.35		(14,250.29)	39,286.22	10
Equipo de Oficina	37,435.27	959.54		(31,097.52)	6,969.29	10
Vehiculos	-	10,000.00			(10,000.00)	20
Equipos de taller	8,698.07				8,698.07	5
Vallas y letreros luminosos	9,055.55	2,775.00		(432.00)	11,398.55	10
Equipos de computación	-	38,806.25	(3,320.00)	(1,194.36)	31,991.89	36
Aire acondicionado	15,380.56				15,380.56	-
Depuración de activos	-	125,130.67		(125,130.67)	-	10
Enseres varios	2,860.06	19,351.45		(3,174.71)	19,036.80	10
Sub-Total	122,179.67	201,809.26	(3,320.00)	(175,279.55)	132,761.38	
DEPRECIACION :						
Muebles y enseres	1,701.58	3,454.41		(388.36)	4,767.63	
Equipo de oficina	4,980.46	607.92		(5,012.66)	540.18	
Vehiculo	-	166.67			(166.67)	
Equipos de taller	869.81	1,739.61			2,609.42	
Vallas y letreros luminosos	491.28	1,020.46			1,511.74	
Equipos de computación	-	9,373.31	(929.50)	(152.58)	7,677.90	
Aire acondicionado	711.68	1,538.06			2,249.74	
Enseres varios	45.17	2,425.73			2,470.90	
Sub-Total	8,799.98	20,326.17	(929.50)	(5,553.60)	21,827.51	
TOTAL	113,379.69	181,483.09	(2,390.50)	(169,725.95)	110,933.87	



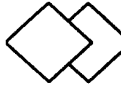
NOTAS A LOS ESTADOS FINANCIEROS
AL 31 DE DICIEMBRE DEL 2.002

10. OTROS ACTIVOS

	SALDO INICIAL	ADICIONES	SALDO FINAL
Gastos de constitución	2,648.79		2,648.79
Licencias y programas de computación		1,180.00	1,180.00
Subtotal	2,648.79	1,180.00	3,828.79
Amortización:			
Adecuación locales arrendados	529.76	529.77	1,059.53
Gastos instalación	0.00	294.99	294.99
Subtotal	529.76	824.76	1,354.52
TOTAL	2,119.03	355.24	2,474.27



27 DEC 2002



**NOTAS A LOS ESTADOS FINANCIEROS
AL 31 DE DICIEMBRE DEL 2.002**

11. CARTAS DE CRÉDITO

Incluye:

	VALOR
Banco Pichincha LCIC106902	109,160.86
Banco Pichincha LCICI07002	93,663.93
Produbanco 0700200207	115,614.80
Produbanco 070020002082	95,548.34
Total	<u><u>413,987.93</u></u>

Estas operaciones fueron pactadas hasta 180 días plazo, con garantías de Casa Baca S.A. e Importadora Tomebamba.

12. IMPUESTOS Y RETENCIONES LEGALES

Incluye:

	VALOR
Retenciones en la fuente	29,205.90
Retención I.V.A.	1,550.90
Total	<u><u>30,756.80</u></u>

Ver siguiente página: Otras cuentas por pagar

31 DE DIC. 2002




**NOTAS A LOS ESTADOS FINANCIEROS
AL 31 DE DICIEMBRE DEL 2.002**

13. OTRAS CUENTAS POR PAGAR

Incluye:

	VALOR
Cobatosi S.A.	16,049.49
Seguros Olympus	87,656.99
Comisiones a terceros	13,874.61
Provisiones varias	167,784.28
Costos imprevistos	21,207.01
Instalación software	50,000.00
Otros menores	10,744.65
Total	<u>367,317.03</u>

Ver siguiente página: Movimiento de provisiones



**NOTAS A LOS ESTADOS FINANCIEROS
AL 31 DE DICIEMBRE DEL 2.002**

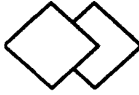
14. MOVIMIENTO DE PROVISIONES

Al 31 de Diciembre del 2.002, el movimiento de las provisiones para activos y pasivos se presenta así:

	PROVISIÓN CUENTAS INCOBRABLES	DECIMO TERCER SUELDO	DECIMO CUARTO SUELDO	VACACIONES
SALDOS INICIALES	13,430.65	1,443.46	89.12	4,119.56
Débitos				
Pagos		(20,618.89)	(185.25)	(66.37)
Créditos				
Provisión	8,639.78	21,063.33	265.70	
SALDOS FINALES	22,070.43	1,887.90	169.57	4,053.19

2002-12-31





**NOTAS A LOS ESTADOS FINANCIEROS
AL 31 DE DICIEMBRE DEL 2.002**

15. PARTICIPACIÓN TRABAJADORES E IMPUESTO A LA RENTA

a.- Conciliación 15% trabajadores:

	VALOR
UTILIDAD ANTES DE DEDUCCIONES	928,100.60
(+) Gastos no deducibles	6,439.14
BASE PARTICIPACIÓN TRABAJADORES	<u>934,539.74</u>
15% Participación a trabajadores	<u>140,180.96</u>

b.- Conciliación Impuesto a la renta:

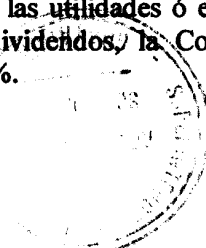
UTILIDAD ANTES DE DEDUCCIONES	928,100.60
(-) Participación a trabajadores	(140,180.96)
(+) Gastos no deducibles	<u>6,439.14</u>
BASE IMPOSITIVA	794,358.78
25 % Impuesto a la renta	<u>198,589.69</u>

c.- Conciliación del pago de impuestos :

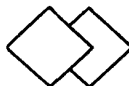
Impuesto a la renta causado	198,589.69
Menos:	
Anticipos de impuestos	(43,028.45)
Retenciones en la fuente	<u>(73,174.78)</u>
Impuesto a pagar	<u>82,386.46</u>

d.- Tasa impositiva

En el suplemento del R.O. del 31 de diciembre del 2001, en el Art.38, referente a la tasa impositiva de las sociedades, se establece el 15% en que la Junta de Accionistas resuelve la capitalización de las utilidades ó el 25 % sobre las utilidades sujetas a distribución de dividendos, la Compañía registra esta provisión, considerando la tasa del 25%.



27.12.2002



**NOTAS A LOS ESTADOS FINANCIEROS
AL 31 DE DICIEMBRE DEL 2.002**

16. CAPITAL SOCIAL

Al 31 de diciembre del 2.002, el capital social de TOYOCOSTA S.A. está integrado por 3'750.000 acciones ordinarias y nominativas, negociables por un valor de USD\$ 1 cada una a valor nominal unitario.

Según acta de Junta General Ordinaria de Accionistas celebrada el 20 de Febrero del 2002, resuelven el incremento del capital en US\$ 750.00,00, la misma que fue ratificada y aprobada por la Superintendencia de Compañías, según resolución No. 02-9-Dic-0008709 del 8 de Noviembre del 2002.

17. UTILIDADES RETENDIDAS

Está a disposición de los accionistas y puede ser capitalizado, distribuir dividendos, pago de reliquidación de impuestos y ajustes por errores contables de años anteriores.

Al 31 de diciembre del 2002, por decisión de Junta de Accionistas, se capitalizó el total de esta cuenta, por un valor de US\$ 630.395,10


18. CONTRATO DE DISTRIBUCIÓN

La Compañía ha celebrado legalmente el contrato de distribución con Toyota Motor Corporation, el mismo que faculta con su relacionada Casa Baca S.A., distribuir vehículos Toyota en el Ecuador.

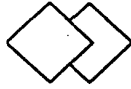
19. INDICE DE PRECIOS

Los cambios en el nivel general de precios pueden tener un efecto importante en la comparabilidad de los estados financieros de distintos períodos y en el resultado del año, la variación del índice inflacionario anual al 31 de diciembre de los últimos cinco años, se presenta en el siguiente cuadro:

AÑO QUE TERMINO	PORCENTAJE DE VARIACION
1998	45.00
1999	60.00
2000	91.00
2001	22.40
2002	9.35



22 ABR 2003



**NOTAS A LOS ESTADOS FINANCIERO
AL 31 DE DICIEMBRE DEL 2.002**

20. RESERVA LEGAL

De conformidad con la Ley de Compañías, de la utilidad neta debe transferirse el 10% para formar la reserva legal, hasta que ésta sea igual al 50% del capital social. Dicha reserva no es disponible para el pago de dividendos, pudiendo utilizarse para ser capitalizada en su totalidad o absorber pérdidas. Esta reserva se registra con la aprobación de la Junta de Accionistas, que se realiza en el período subsiguiente.

Al 31 de diciembre del 2002, por decisión de la Junta de Accionistas, se capitalizó la reserva legal por un valor de US\$ 70.043.90

21. SITUACION TRIBUTARIA

La Compañía no ha sido auditada tributariamente por parte del Servicio de Rentas Internas hasta el presente ejercicio económico.

22. ACTIVOS Y PASIVOS CONTINGENTES

Al 31 de diciembre del 2002, la Compañía no mantiene activos y/o pasivos contingentes con terceros.

23. OTRAS REVELACIONES

En cumplimiento con disposiciones legales emitidas por la Superintendencia de Compañías, este informe incluye todas las notas correspondientes, aquellas no descritas son inmateriales y/o inaplicables para su revelación y lectura de terceros.

24. EVENTOS SUBSECUENTES

Al 31 de Diciembre del 2002 y la fecha de preparación de este informe (Febrero 7 del 2003), no se han producido eventos económicos, que en opinión de la Gerencia, deban ser revelados.



2-2 ABR. 2003