


Abril 13, 2010

Señores
Superintendencia de Compañías
Presente



Estimados señores:

Adjunto encontrarán un (1) ejemplar de los Estados Financieros de Alvarez Barba S.A., por el Año Terminado el 31 de Diciembre del 2009 e Informe de los Auditores Independientes, cuyo expediente es No. 10212.

Atentamente,

A handwritten signature in black ink, appearing to be "DLiger", written over a horizontal line.

David Liger
Gerente de Auditoría

Alvarez Barba S.A.

*Estados Financieros por el Año Terminado
el 31 de Diciembre del 2009 e Informe de
los Auditores Independientes*

INFORME DE LOS AUDITORES INDEPENDIENTES

A los Señores Accionistas de
Alvarez Barba S.A.:

Informe sobre los estados financieros

Hemos auditado los estados financieros que se adjuntan de Alvarez Barba S.A., que comprenden el balance general al 31 de diciembre del 2009 y los correspondientes estados de resultados, de cambios en el patrimonio y de flujos de caja por el año terminado en esa fecha y un resumen de las políticas contables significativas y otras notas explicativas.

Responsabilidad de la Gerencia de la Compañía por los estados financieros

La gerencia de la Compañía es responsable de la preparación y presentación razonable de estos estados financieros de acuerdo con principios de contabilidad generalmente aceptados en el Ecuador. Esta responsabilidad incluye: el diseño, la implementación, y el mantenimiento de controles internos que son relevantes para la preparación y presentación razonable de los estados financieros de forma que éstos carezcan de errores importantes causados por fraude o error; la selección y aplicación de políticas contables apropiadas; y la elaboración de estimaciones contables que son razonables de acuerdo con las circunstancias.

Responsabilidad del Auditor

Nuestra responsabilidad es expresar una opinión sobre estos estados financieros basados en nuestra auditoría. Nuestra auditoría fue efectuada de acuerdo con normas internacionales de auditoría. Dichas normas requieren que cumplamos con requisitos éticos y planifiquemos y realicemos la auditoría para obtener certeza razonable de si los estados financieros no contienen errores importantes.

Una auditoría comprende la realización de procedimientos para obtener evidencia de auditoría sobre los saldos y revelaciones presentadas en los estados financieros. Los procedimientos seleccionados dependen del juicio del auditor, incluyendo la evaluación del riesgo de errores importantes en los estados financieros por fraude o error. Al efectuar esta evaluación de riesgo, el auditor toma en consideración los controles internos relevantes para la preparación y presentación razonable de los estados financieros de la Compañía a fin de diseñar procedimientos de auditoría adecuados a las circunstancias, pero no con el propósito de expresar una opinión sobre la efectividad del control interno de la Compañía. Una auditoría también comprende la evaluación de que los principios de contabilidad utilizados son apropiados y de que las estimaciones contables hechas por la gerencia son razonables, así como una evaluación de la presentación general de los estados financieros. Consideramos que la evidencia de auditoría que hemos obtenido es suficiente y apropiada para proporcionar una base para nuestra opinión de auditoría.

Opinión

En nuestra opinión, los referidos estados financieros presentan razonablemente, en todos los aspectos importantes, la posición financiera de Alvarez Barba S.A. al 31 de diciembre del 2009, el resultado de sus operaciones y sus flujos de caja por el año terminado en esa fecha, de acuerdo con principios de contabilidad generalmente aceptados en el Ecuador.

Deloitte & Touche

Quito, Febrero 22, 2010
Registro No. 019



Jorge Brito
Licencia No. 21540

ALVAREZ BARBA S.A.

BALANCE GENERAL AL 31 DE DICIEMBRE DEL 2009

<u>ACTIVOS</u>	<u>Notas</u>	<u>2009</u>	<u>2008</u>
		(en miles de U.S. dólares)	
ACTIVOS CORRIENTES:			
Caja y bancos	3	278	292
Inversiones temporales	4, 18	4,688	2,927
Cuentas por cobrar comerciales	5	737	1,049
Inventarios	6	3,573	2,151
Gastos anticipados y otras cuentas por cobrar	7, 18	<u>26</u>	<u>1,761</u>
Total activos corrientes		<u>9,302</u>	<u>8,180</u>
PROPIEDADES Y EQUIPO:			
	8		
Terrenos		23	23
Edificios		345	345
Instalaciones		128	128
Vehículos		441	384
Muebles y enseres		325	323
Equipo electrónico		233	207
Herramientas		<u>299</u>	<u>291</u>
Total		<u>1,794</u>	<u>1,701</u>
Menos depreciación acumulada		<u>1,197</u>	<u>1,059</u>
Propiedades y equipo, neto		<u>597</u>	<u>642</u>
INVERSIONES EN ACCIONES			
	9	<u>466</u>	<u>465</u>
TOTAL		<u>10,365</u>	<u>9,287</u>

Ver notas a los estados financieros





Pedro Alvarez
Presidente



**PASIVOS Y PATRIMONIO
DE LOS ACCIONISTAS**

	<u>Notas</u>	<u>2009</u>	<u>2008</u>
		(en miles de U.S. dólares)	
PASIVOS CORRIENTES:			
Cuentas por pagar	10, 18	546	177
Anticipos de clientes	11	431	272
Participación a trabajadores	12	233	164
Impuesto a la renta	13	131	207
Otros gastos acumulados y otras cuentas por pagar	14	<u>306</u>	<u>364</u>
Total pasivos corrientes		<u>1,647</u>	<u>1,184</u>
PROVISIONES PARA JUBILACIÓN Y DESAHUCIO	15	<u>652</u>	<u>597</u>
PATRIMONIO DE LOS ACCIONISTAS:			
Capital social	16	5,800	5,800
Reserva de capital		491	491
Reserva legal		614	552
Utilidades retenidas		<u>1,161</u>	<u>663</u>
Patrimonio de los accionistas		<u>8,066</u>	<u>7,506</u>
TOTAL		<u>10,365</u>	<u>9,287</u>


Silvia Delgado
Gerente Financiera



Edison Muela
Contador

ALVAREZ BARBA S.A.


**ESTADO DE RESULTADOS
POR EL AÑO TERMINADO EL 31 DE DICIEMBRE DEL 2009**

	<u>Notas</u>	<u>2009</u>	<u>2008</u>
		<u>(en miles de U.S. dólares)</u>	
INGRESOS:			
Ventas netas	17	12,130	12,647
Comisiones y bonificaciones		<u>264</u>	<u>334</u>
Total		12,394	12,981
COSTO DE VENTAS	17	<u>9,302</u>	<u>9,822</u>
MARGEN BRUTO		3,092	3,159
GASTOS DE ADMINISTRACIÓN Y VENTAS	17	<u>2,088</u>	<u>2,025</u>
UTILIDAD DE OPERACIONES		<u>1,004</u>	<u>1,134</u>
OTROS INGRESOS (GASTOS):			
Reconocimientos de fábrica		175	199
Ganancia (pérdida) en inversiones en acciones		313	(395)
Intereses ganados		26	106
Otros ingresos (gastos), neto		<u>152</u>	<u>80</u>
Total		<u>666</u>	<u>(10)</u>
UTILIDAD ANTES DE PARTICIPACIÓN A TRABAJADORES E IMPUESTO A LA RENTA		<u>1,670</u>	<u>1,124</u>
MENOS:			
Participación a trabajadores	12	238	169
Impuesto a la renta	13	<u>272</u>	<u>334</u>
Total		<u>510</u>	<u>503</u>
UTILIDAD NETA		<u>1,160</u>	<u>621</u>

Ver notas a los estados financieros


Pedro Alvarez
Presidente


Silvia Delgado
Gerente Financiera



Edison Muela
Contador

ALVAREZ BARBA S.A.


**ESTADO DE PATRIMONIO DE LOS ACCIONISTAS
POR EL AÑO TERMINADO EL 31 DE DICIEMBRE DEL 2009**

	<u>Capital Social</u>	<u>Reserva de Capital</u>	<u>Reserva Legal</u>	<u>Utilidades Retenidas</u>	<u>Total</u>
	... (en miles de U.S. dólares) ...				
Saldos al 31 de diciembre del 2007	5,000	491	371	1,823	7,685
Utilidad neta				621	621
Transferencia			181	(181)	
Dividendos declarados				(800)	(800)
Capitalización	<u>800</u>	—	—	<u>(800)</u>	—
Saldos al 31 de diciembre del 2008	5,800	491	552	663	7,506
Utilidad neta				1,160	1,160
Transferencia			62	(62)	
Dividendos pagados	—	—	—	<u>(600)</u>	<u>(600)</u>
Saldos al 31 de diciembre del 2009	<u>5,800</u>	<u>491</u>	<u>614</u>	<u>1,161</u>	<u>8,066</u>


Ver notas a los estados financieros



Pedro Alvarez
Presidente



Silvia Delgado
Gerente Financiera



Edison Mejía
Contador

ALVAREZ BARBA S.A.

**ESTADO DE FLUJOS DE CAJA
POR EL AÑO TERMINADO EL 31 DE DICIEMBRE DEL 2009**

	<u>2009</u>	<u>2008</u>
	(en miles de U.S. dólares)	
FLUJOS DE CAJA DE (EN) ACTIVIDADES DE OPERACIÓN:		
Recibido de clientes	12,868	12,847
Pagado a proveedores y trabajadores	(10,462)	(12,997)
Intereses ganados	26	106
Participación a trabajadores	(169)	(408)
Impuesto a la renta	(348)	(310)
Reconocimiento de fábrica	175	199
Otros ingresos, neto	<u>158</u>	<u>75</u>
Efectivo neto proveniente de (utilizado en) actividades de operación	<u>2,248</u>	<u>(488)</u>
FLUJOS DE CAJA DE (EN) ACTIVIDADES DE INVERSIÓN:		
Adquisiciones de propiedades y equipo	(187)	(232)
Disminución (incremento) de inversiones temporales	(1,448)	1,594
Incremento de inversiones a largo plazo	<u>(1)</u>	<u>(9)</u>
Efectivo neto proveniente de (utilizado en) actividades de inversión	<u>(1,636)</u>	<u>1,353</u>
FLUJOS DE CAJA EN ACTIVIDADES DE FINANCIAMIENTO:		
Dividendos pagados y efectivo utilizado en actividades de financiamiento	<u>(626)</u>	<u>(851)</u>
CAJA Y BANCOS:		
Incremento (disminución) neto durante el año	(14)	14
Comienzo del año	<u>292</u>	<u>278</u>
SALDOS AL FIN DEL AÑO	<u>278</u>	<u>292</u>


(Continúa...)


ALVAREZ BARBA S.A.

**ESTADO DE FLUJOS DE CAJA (Continuación...)
POR EL AÑO TERMINADO EL 31 DE DICIEMBRE DEL 2009**

	<u>2009</u>	<u>2008</u>
	(en miles de U.S. dólares)	
CONCILIACIÓN DE LA UTILIDAD NETA CON EL EFECTIVO NETO PROVENIENTE DE (UTILIZADO EN) ACTIVIDADES DE OPERACIÓN:		
Utilidad neta	1,160	621
Ajustes para conciliar la utilidad neta con el efectivo neto proveniente de (utilizado en) actividades de operación:		
Depreciación de propiedades y equipo	138	138
Bajas de propiedades y equipo	6	-
Provisión para cuentas dudosas	(3)	(11)
Provisión para inventarios obsoletos	(8)	(7)
Provisiones para jubilación y desahucio, neto de pagos	55	84
Pérdida (ganancia) en valuación de inversiones temporales	(313)	395
Cambios en activos y pasivos:		
Cuentas por cobrar comerciales	315	224
Inventarios	(1,326)	(173)
Gastos anticipados y otras cuentas por cobrar	1,735	33
Cuentas por pagar	369	(1,019)
Anticipos de clientes	159	(358)
Participación a trabajadores	69	(239)
Impuesto a la renta	(76)	24
Otros gastos acumulados y otras cuentas por pagar	<u>(32)</u>	<u>(200)</u>
 EFECTIVO NETO PROVENIENTE DE (UTILIZADO EN) ACTIVIDADES DE OPERACIÓN	 <u>2,248</u>	 <u>(488)</u>

Ver notas a los estados financieros


Pedro Alvarez
Presidente


Silvia Delgado
Gerente Financiera


Edison Muela
Contador

ALVAREZ BARBA S.A.

NOTAS A LOS ESTADOS FINANCIEROS POR EL AÑO TERMINADO EL 31 DE DICIEMBRE DEL 2009

1. OPERACIONES

Alvarez Barba S.A. está organizada y opera en el Ecuador desde 1932; su actividad principal es la comercialización de vehículos y repuestos para automotores de lujo, madera contrachapada, perfumería y artículos afines.

2. POLÍTICAS CONTABLES SIGNIFICATIVAS

Los estados financieros han sido preparados en U.S. dólares. Las políticas contables de la Compañía son las establecidas por la Federación Nacional de Contadores del Ecuador y autorizadas por la Superintendencia de Compañías del Ecuador. Dichas políticas requieren que la Administración realice ciertas estimaciones y establezca algunos supuestos inherentes a la actividad económica de la entidad, con el propósito de determinar la valuación y presentación de algunas partidas que forman parte de los estados financieros. En opinión de la Administración, tales estimaciones y supuestos estuvieron basados en la mejor utilización de la información disponible al momento, los cuales podrían llegar a diferir de sus efectos finales.

A continuación se resumen las principales prácticas contables seguidas por la Compañía en la preparación de sus estados financieros:

Ventas y Costo de Ventas - Los ingresos por ventas y su costo son reconocidos en resultados en el período en que se realiza la transferencia de dominio de los productos.

Valuación de Inversiones Temporales - Al menor valor entre el costo y valor de mercado. El valor de mercado es determinado en base al portafolio de las inversiones.

Cuentas por Cobrar - Han sido valuadas a su valor nominal. Las cuentas por cobrar incluyen una provisión para reducir su valor al de probable realización. Dicha provisión se constituye en función de un análisis de la probabilidad de recuperación de las cuentas.

Valuación de Inventarios - Al costo promedio, el cual neto de la provisión para obsolescencia no excede a los valores de mercado. Las importaciones en tránsito se encuentran registradas a su costo de adquisición.

Valuación de Propiedades y Equipo - Al costo de adquisición. El costo de propiedades y equipo se deprecia de acuerdo con el método de línea recta en función de los años de vida útil estimada de 20 para edificios, 10 para muebles y enseres, herramientas e instalaciones, 5 para vehículos y 3 para equipo electrónico. Los gastos de mantenimiento y reparaciones ordinarias se cargan directamente a los resultados del año.

Valuación de Inversiones en Acciones - A su costo de adquisición que no excede a su correspondiente valor patrimonial proporcional.

Provisiones para Participación a Trabajadores e Impuesto a la Renta - Están constituidas de acuerdo con disposiciones legales a las tasas del 15% para participación a trabajadores y 25% ó 15% para impuesto a la renta y son registradas en los resultados del año.

Provisiones para Jubilación Patronal y Desahucio - Se llevan a resultados, en base al correspondiente cálculo matemático actuarial determinado por un profesional independiente.

Moneda Extranjera - Los activos y pasivos en moneda extranjera se registran a los tipos de cambio vigentes a la fecha del balance general. Las ganancias o pérdidas originadas por las variaciones en los tipos de cambio se registran en los resultados del año.

3. CAJA Y BANCOS

Un resumen de caja y bancos es como sigue:

	... Diciembre 31, ...	
	<u>2009</u>	<u>2008</u>
	(en miles de U.S. dólares)	
Caja	2	2
Bancos locales	<u>276</u>	<u>290</u>
Total	<u>278</u>	<u>292</u>

4. INVERSIONES TEMPORALES

Al 31 de diciembre del 2009, constituyen depósitos en fondos de inversión en JP Morgan Chase Bank con una tasa de rendimiento promedio anual del 1% (que fluctúa entre el 3.49% y 6.80% para el año 2008). El valor de mercado de las inversiones temporales al 31 de diciembre del 2009 y 2008, fue de US\$4,749 mil y US\$2,969 mil, respectivamente.

5. CUENTAS POR COBRAR COMERCIALES

Un resumen de cuentas por cobrar comerciales es como sigue:

	... Diciembre 31, ...	
	<u>2009</u>	<u>2008</u>
	(en miles de U.S. dólares)	
Clientes	771	1,086
Provisión para cuentas dudosas	<u>(34)</u>	<u>(37)</u>
Total	<u>737</u>	<u>1,049</u>

Los movimientos de la provisión para cuentas dudosas fueron como sigue:

	<u>2009</u>	<u>2008</u>
	(en miles de U.S. dólares)	
Saldos al comienzo del año	37	48
Bajas	<u>(3)</u>	<u>(11)</u>
Saldos al fin del año	<u>34</u>	<u>37</u>

6. INVENTARIOS

Un resumen de inventarios es como sigue:

	... Diciembre 31, ...	
	<u>2009</u>	<u>2008</u>
	(en miles de U.S. dólares)	
Vehículos y motocicletas	1,186	571
Repuestos	356	426
Maderas	325	344
Perfumería, maquillaje y tratamiento	284	206
Importaciones en tránsito	1,378	592
Ordenes en proceso	56	32
Provisión para obsolescencia de inventarios	<u>(12)</u>	<u>(20)</u>
Total	<u>3,573</u>	<u>2,151</u>

Los movimientos de la provisión para obsolescencia de inventarios fueron como sigue:

	<u>2009</u>	<u>2008</u>
	(en miles de U.S. dólares)	
Saldos al comienzo del año	20	27
Bajas	<u>(8)</u>	<u>(7)</u>
Saldos al fin del año	<u>12</u>	<u>20</u>

7. GASTOS ANTICIPADOS Y OTRAS CUENTAS POR COBRAR

Un resumen de gastos anticipados y otras cuentas por cobrar es como sigue:

	... Diciembre 31, ...	
	<u>2009</u>	<u>2008</u>
	(en miles de U.S. dólares)	
Anticipo a proveedores del exterior	-	1,738
Otros gastos anticipados y cuentas por cobrar	<u>26</u>	<u>23</u>
Total	<u>26</u>	<u>1,761</u>

Anticipo a Proveedores del Exterior - Constituyen anticipos entregados a proveedores del exterior para la adquisición de inventario.

8. PROPIEDADES Y EQUIPO

Los movimientos de propiedades y equipo fueron como sigue:

	<u>2009</u>	<u>2008</u>
	(en miles de U.S. dólares)	
Saldos netos al comienzo del año	642	589
Adquisiciones	187	232
Ventas y/o retiros	(94)	(41)
Depreciación	<u>(138)</u>	<u>(138)</u>
Saldos netos al fin del año	<u>597</u>	<u>642</u>

9. INVERSIONES EN ACCIONES

Un resumen de inversiones en acciones es como sigue:

<u>Compañía</u>	% de Tenencia		Valor Patrimonial Proporcional		Saldo Contable	
	<u>2009</u>	<u>2008</u>	<u>2009</u>	<u>2008</u>	<u>2009</u>	<u>2008</u>
	...(en miles de U.S. dólares)...					
Novopan	3.44	3.44	1,360	1,069	233	233
Codesa	3.83	3.83	457	379	121	121
Plywood	1.43	1.43	268	222	76	76
Otras					<u>36</u>	<u>35</u>
Total					<u>466</u>	<u>465</u>

10. CUENTAS POR PAGAR

Un resumen de cuentas por pagar es como sigue:

	... Diciembre 31, ...	
	<u>2009</u>	<u>2008</u>
	(en miles de U.S. dólares)	
Proveedores del exterior	528	170
Proveedores locales	<u>18</u>	<u>7</u>
Total	<u>546</u>	<u>177</u>

11. ANTICIPOS DE CLIENTES

Corresponden a anticipos que varían entre un 30% y 40% del valor de los vehículos que son entregados por parte de los clientes para realizar la importación de los mismos.

12. PARTICIPACIÓN A TRABAJADORES

De conformidad con disposiciones legales, los trabajadores tienen derecho a participar en las utilidades de la empresa en un 15% aplicable a las utilidades líquidas. Los movimientos de la provisión para participación a empleados fueron como sigue:

	<u>2009</u>	<u>2008</u>
	(en miles de U.S. dólares)	
Saldos al comienzo del año	164	403
Provisión del año	238	169
Pagos efectuados	<u>(169)</u>	<u>(408)</u>
Saldos al fin del año	<u>233</u>	<u>164</u>

13. IMPUESTO A LA RENTA

De conformidad con disposiciones legales, la tarifa para el impuesto a la renta, se calcula en un 25% sobre las utilidades sujetas a distribución y del 15% sobre las utilidades sujetas a capitalización. Hasta el año 2009, los dividendos en efectivo que se declaren o distribuyan a favor de accionistas nacionales o extranjeros no se encuentran sujetos a retención adicional alguna. A partir del año 2010, de acuerdo con las últimas reformas tributarias aprobadas, los dividendos distribuidos a favor de accionistas personas naturales residentes en el Ecuador y de sociedades domiciliadas en paraísos fiscales, o en jurisdicciones de menor imposición, se encuentran gravados para efectos del impuesto a la renta. Una reconciliación entre la utilidad según estados financieros y la utilidad gravable, es como sigue:

	<u>2009</u>	<u>2008</u>
	(en miles de U.S. dólares)	
Utilidad según estados financieros, neta de participación a trabajadores	1,432	955
Gastos no deducibles	67	415
Otras partidas conciliatorias	(326)	(20)
Ingresos exentos	<u>(83)</u>	<u>(12)</u>
Utilidad gravable	<u>1,090</u>	<u>1,338</u>
25% Impuesto a la renta cargado a resultados	<u>272</u>	<u>334</u>

Los movimientos de la provisión para impuesto a la renta fueron como sigue:

	<u>2009</u>	<u>2008</u>
	(en miles de U.S. dólares)	
Saldos al comienzo del año	207	183
Provisión del año	272	334
Pagos efectuados y retenciones en la fuente	<u>(348)</u>	<u>(310)</u>
Saldos al fin del año	<u>131</u>	<u>207</u>

Las declaraciones de impuestos no han sido revisadas por las autoridades tributarias.

14. OTROS GASTOS ACUMULADOS Y OTRAS CUENTAS POR PAGAR

Un resumen de otros gastos acumulados y otras cuentas por pagar es como sigue:

	... Diciembre 31, ...	
	<u>2009</u>	<u>2008</u>
	(en miles de U.S. dólares)	
Obligaciones con el Fisco	124	150
Sueldos y beneficios sociales	96	124
Dividendos por pagar	9	35
Otras cuentas por pagar	<u>77</u>	<u>55</u>
Total	<u>306</u>	<u>364</u>

15. PROVISIONES PARA JUBILACIÓN Y DESAHUCIO

Un resumen de las provisiones para jubilación y desahucio es como sigue:

	... Diciembre 31, ...	
	<u>2009</u>	<u>2008</u>
	(en miles de U.S. dólares)	
Jubilación	517	466
Desahucio	<u>135</u>	<u>131</u>
Total	<u>652</u>	<u>597</u>

Jubilación - De acuerdo con disposiciones del Código del Trabajo, los empleados que por veinte años o más hubieren prestado sus servicios en forma continuada o interrumpida, tendrán derecho a ser jubilados por sus empleadores sin perjuicio de la jubilación que les corresponde en su condición de afiliados al Instituto Ecuatoriano de Seguridad Social. Al 31 de diciembre del 2009 y 2008, la Compañía tiene registrada una provisión por dicho concepto sustentada en un estudio actuarial preparado por un profesional independiente, basado en el método prospectivo, de la siguiente manera:

- Una reserva por obligaciones en curso para atender el pago de las pensiones de 8 empleados jubilados en el 2009 y 2008;
- Una reserva por obligaciones adquiridas para atender el pago de 13 empleados que al 31 de diciembre del 2009 y 2008 tenían 20 años o más de trabajo;
- Una reserva por el valor actual de las obligaciones futuras para 59 empleados que aún no completaban el requisito de tiempo de trabajo en el 2009.

Los movimientos de la provisión para jubilación fueron como sigue:

	<u>2009</u>	<u>2008</u>
	(en miles de U.S. dólares)	
Saldos al comienzo del año	466	401
Provisión del año	55	69
Pagos efectuados	<u>(4)</u>	<u>(4)</u>
Saldos al fin del año	<u>517</u>	<u>466</u>

Desahucio - De acuerdo con disposiciones del Código del Trabajo, en los casos de terminación de la relación laboral por desahucio solicitada por el empleador o por el empleado, el empleador bonificará al empleado con el 25% del equivalente a la última remuneración mensual por cada uno de los años de servicios prestados a la misma empresa o empleador.

Los movimientos de la provisión para desahucio fueron como sigue:

	<u>2009</u>	<u>2008</u>
	(en miles de U.S. dólares)	
Saldos al comienzo del año	131	112
Provisión del año	11	22
Pagos efectuados	<u>(7)</u>	<u>(3)</u>
Saldos al fin del año	<u>135</u>	<u>131</u>

16. PATRIMONIO DE LOS ACCIONISTAS

Capital Social - El capital social autorizado consiste de 5,800,000 acciones de US\$1.00 valor nominal unitario.

Reserva de Capital - Incluye los valores de las cuentas Reserva por Revalorización del Patrimonio y Reexpresión Monetaria originadas en la corrección monetaria del patrimonio y de los activos y pasivos no monetarios de años anteriores, respectivamente, transferidos a esta cuenta. Esta reserva puede ser total o parcialmente capitalizada. El saldo de esta cuenta no es disponible para el pago de dividendos en efectivo.

Reserva Legal - La Ley de Compañías requiere que por lo menos el 10% de la utilidad anual sea apropiado como reserva legal hasta que ésta como mínimo alcance el 50% del capital social. Esta reserva no es disponible para el pago de dividendos en efectivo pero puede ser capitalizada en su totalidad.

17. TRANSACCIONES SIGNIFICATIVAS CON COMPAÑÍAS RELACIONADAS

Las principales transacciones con compañías relacionadas, durante los años 2009 y 2008, se desglosan como sigue:

	<u>2009</u>	<u>2008</u>
	(en miles de U.S. dólares)	
Compras de inventarios	<u>1,867</u>	<u>2,506</u>
Ventas de inventarios	<u>122</u>	<u>209</u>
Arriendos	<u>20</u>	<u>15</u>

18. EXPOSICIÓN EN MONEDA EXTRANJERA

Los tipos de cambio al 31 de diciembre del 2009 y 2008, fueron como sigue:

	... Diciembre 31, ... <u>2009</u>	<u>2008</u>
	(en U.S. dólares)	
Tipos de cambio del Euro de mercado libre (Venta)	<u>1.44</u>	<u>1.35</u>

La exposición de la Compañía a fluctuaciones de cambio fue como sigue:

	... Diciembre 31, ... <u>2009</u>	<u>2008</u>
	(en euros)	
Inversiones temporales	7,795	8,535
Anticipos proveedores del exterior	-	172,081
Cuentas por pagar	<u>(9,252)</u>	<u>(53,394)</u>
Exposición, neta	<u>(1,457)</u>	<u>127,222</u>

19. EVENTOS SUBSECUENTES

Entre el 31 de diciembre del 2009 y la fecha de emisión de los estados financieros (febrero 22 del 2010) no se produjeron eventos que en opinión de la Administración pudieran tener un efecto importante sobre los estados financieros.