

NOTAS A LOS ESTADOS FINANCIEROS


EJERCICIO 2013

ZAPABOL S.A.

ZAPABOL S.A.**ESTADO DE SITUACIÓN FINANCIERA
AL 31 DE DICIEMBRE DEL 2013****Zapabol S.A.**
ESTADO DE SITUACIÓN FINANCIERA AL 31-Dic-2013
Expresado en Dólares

ACTIVOS		PASIVOS	
ACTIVOS CORRIENTES		PASIVOS CORRIENTES	
Caja-Bancos	1,636.94	Sobregiros Bancarios	0.00
Inversiones Temporales	0.00	Obligaciones Bancarias	0.00
Documentos y Cuentas por Cobrar		Porción Corriente del Pasivo a largo plazo	0.00
Clientes	0.00	Cuentas y Documentos por Pagar:	
Pagos anticipados	0.00	Proveedores	9,461.47
Otras cuentas por cobrar	6.66	Liquidación de frutas	0.00
Gastos Pagados por anticipado	0.00	Participación a trabajadores	0.00
Total activos Corrientes	<u>1,643.60</u>	Impuestos por Pagar	0.00
		Intereses por Pagar	0.00
		Total Pasivos Corrientes	<u>9,461.47</u>
ACTIVOS NO CORRIENTES		PASIVOS NO CORRIENTES	
Propiedades de Inversión	7,104.00	Obligaciones Bancarias Largo Plazo	0.00
Cuentas por Cobrar a Largo Plazo	0.00	Cuenta por Pagar Relacionadas	0.00
Propiedad Planta y Equipos	748.55	Provisión Jubilación Patronal y desahucio	0.00
Otros activos	0.00	Otros Pasivos	0.00
Total activos no Corrientes	<u>7,852.55</u>	Total Pasivos no Corrientes	0.00
		Total Pasivos	<u>9,461.47</u>
		PATRIMONIO DE LOS ACCIONISTAS	
		Capital Suscrito Pagado	800.00
		Utilidades Retenidas	-765.32
		Resultado del Ejercicio	0.00
		Total Patrimonio de los accionistas	<u>34.68</u>
<u>Total ACTIVOS</u>	<u>9,496.15</u>	<u>Total PASIVO Y PATRIMONIO</u>	<u>9,496.15</u>

Ver notas a los estados financieros


Fidel Insuaste Calderon
Presidente Ejecutivo

ZAPABOL S.A.

**ESTADO DE RESULTADO INTEGRAL
POR EL AÑO TERMINADO EL 31 DE DICIEMBRE DEL 2013**


Zapabol S.A.

ESTADO DE RESULTADO INTEGRAL AL 31-Dic-2013

Expresado en Dólares

Ventas Netas	0.00
Costo de Venta	0.00
Utilidad bruta	0.00
Costo de operación	0.00
Gastos de venta y administración	0.00
Gastos financieros	0.00
Utilidad operacional	0.00
Diferencia en cambio	0.00
Otros netos	0.00
RESULTADO ANTES:	
Participación a	
Trabajadores	
e Impuesto a la Renta	0.00
MENOS:	
Participación a trabajadores	0.00
Impuesto a la Renta	0.00
Resultado del Ejercicio	0.00

Ver notas a los estados financieros



Fidel Insuaste Calderon
Presidente Ejecutivo

ZAPABOL S.A.

**ESTADO DE CAMBIOS EN EL PATRIMONIO
POR EL AÑO TERMINADO EL 31 DE DICIEMBRE DEL 2013**

	Capital Social	Utilidades Retenidas (en U.S. dólares)	Total
Enero 1, 2012	800.00	1,466.10	2,266.10
Pérdida del año	-	(2,231.42)	(2,231.42)
Diciembre 31, 2012	800.00	(765.32)	34.68
Pérdida del año	-	-	-
Diciembre 31, 2013	800.00	(765.32)	34.68

Ver notas a los estados financieros




Fidel Insuaste Calderon
Presidente Ejecutivo

ZAPABOL S.A.

**ESTADO DE FLUJOS DE CAJA
POR EL AÑO TERMINADO EL 31 DE DICIEMBRE DEL 2013**

	2013	2012
	(En U.S. Dólares)	
FLUJOS DE EFECTIVO DE ACTIVIDAD DE OPERACIÓN:		
Recibido de Clientes	-	1,210.50
Pagado a compañías relacionadas y proveedores	-	(1,114.17)
Interese pagados	-	-
Otros neto	-	-
Efectivo neto proveniente de actividades de operación	-	96.33
FLUJOS DE EFECTIVO DE ACTIVIDAD DE INVERSIÓN:		
Activos mantenidos para la venta	-	-
Otros Activos	-	2,721.09
Efectivo neto proveniente de actividades de inversión	-	2,721.09
FLUJO DE EFECTIVO PARA ACTIVIDAD DE FINANCIAMIENTO:		
Pago de obligación a largo plazo	-	-
Otras entradas de Efectivo	-	(2,231.42)
Efectivo neto proveniente de actividades de Financiamiento	-	(2,231.42)
BANCOS:		
Variación neto durante el año	-	586.00
Comienzo del año	1,636.94	1,050.94
SALDOS AL FINAL DEL AÑO	1,636.94	1,636.94

Ver notas a los estados financieros



Fidel Insuaste Calderon
Presidente Ejecutivo

ZAPABOL S.A.

NOTAS A LOS ESTADOS FINANCIEROS POR EL AÑO TERMINADO EL 31 DE DICIEMBRE DEL 2013

1. INFORMACIÓN GENERAL

ZAPABOL S.A. fue constituida en Ecuador el 21 de Agosto del 2000 con su actividad principal de compra, venta, alquiler y explotación de bienes inmuebles. Durante el año 2013 no registró operaciones.

2. POLÍTICAS CONTABLES SIGNIFICATIVAS

2.1 Declaración de cumplimiento

Los estados financieros han sido preparados de conformidad con las Normas Internacionales de Información Financiera (NIIF).

Los estados financieros de acuerdo a NIIF al 31 de diciembre del 2012 y el estado de situación financiera de apertura al 1 de enero del 2013, han sido preparados exclusivamente para ser utilizados por la Administración de la Compañía como parte del proceso de conversión a NIIF para el año terminado el 31 de diciembre del 2013.

A continuación se describen las principales políticas contables adoptadas en la preparación de estos estados financieros. Tal como lo requiere la NIIF 1, estas políticas han sido definidas en función de las NIIF vigentes al 31 de diciembre del 2013, aplicadas de manera uniforme a todos los períodos que se presentan.

2.2 Bases de preparación

Los estados financieros de Zapabol S.A. han sido preparados de acuerdo con Normas Internacionales de Información Financiera (NIIF).

2.3 Caja-Bancos

Saldo según conciliación de caja y/o Bancos al 31 de diciembre del 2013.

2.4 Propiedad de inversión

Las propiedades de inversión son aquellas mantenidas para producir rentas, plusvalías o ambas (incluyendo las propiedades de inversión en construcción para dichos propósitos) y se miden inicialmente al costo, incluyendo los costos de la transacción. Luego del reconocimiento inicial, las propiedades de inversión son medidas a su valor razonable, el cual es determinado por un perito independiente debidamente calificado. Las ganancias o pérdidas que surgen de los cambios en el valor razonable de la propiedad de inversión se incluyen en los resultados del período en que se originan.

2.5 Cuentas por pagar

Las cuentas por pagar son pasivos financieros, no derivados con pagos fijos o determinables, no cotizan en un mercado activo.

2.6 Compensación de saldos y transacciones

Como norma general en los estados financieros no se compensan los activos y pasivos, tampoco los ingresos y gastos, salvo aquellos casos en los que la compensación sea requerida o permitida por alguna norma y esta presentación sea el reflejo de la esencia de la transacción.

Los ingresos y gastos con origen en transacciones que, contractualmente o por una norma legal, contemplan la posibilidad de compensación y la Compañía tiene la intención de liquidar por su importe neto o de realizar el activo y proceder al pago del pasivo de forma simultánea, se presentan netos en resultados.

2.7 Estimaciones contables

La preparación de los presentes estados financieros en conformidad con NIIF requiere que la Administración realice ciertas estimaciones y establezca algunos supuestos inherentes a la actividad económica de la Compañía, con el propósito de determinar la valuación y presentación de algunas partidas que forman parte de los estados financieros. En opinión de la Administración, tales estimaciones y supuestos estuvieron basados en la mejor utilización de la información disponible al momento, los cuales podrían llegar a diferir de sus efectos finales.

Las estimaciones y juicios subyacentes se revisan sobre una base regular. Las revisiones a las estimaciones contables se reconocen en el período de la revisión y períodos futuros si la revisión afecta tanto al período actual como a períodos subsecuentes.

3. ADOPCIÓN POR PRIMERA VEZ DE LAS NORMAS INTERNACIONALES DE INFORMACIÓN FINANCIERA (NIIF)

La Superintendencia de Compañías estableció mediante Resolución No. 06.Q.ICI.004 del 21 de agosto del 2006, la adopción de las Normas Internacionales de Información Financiera (NIIF) y su aplicación obligatoria por parte de las compañías y entidades sujetas a su control y vigilancia, a partir del 1 de enero de 2009, la cual fue ratificada con la Resolución No. ADM 08199 del 3 de julio del 2008.

Adicionalmente, se estableció el cumplimiento de un cronograma de aplicación según lo dispuesto en la Resolución No. 08.G.DSC.010 del 20 de noviembre del 2008. La Compañía está obligada a presentar sus estados financieros de acuerdo con NIIF a partir del 1 de enero de 2011. Conforme a esta Resolución, hasta el 31 de diciembre del 2010, la Compañía preparó sus estados financieros de acuerdo con principios de contabilidad generalmente aceptados en el Ecuador. Desde el 1 de enero del 2011, los estados financieros de la Compañía son preparados de acuerdo a NIIF.

De acuerdo a lo antes indicado, la Compañía definió como su período de transición a las NIIF el año 2010, estableciendo como fecha para la medición de los efectos de primera aplicación el 1 de enero del 2010.

La aplicación de las NIIF supone, con respecto a los principios de contabilidad generalmente aceptados en el Ecuador que se encontraban vigentes al momento de prepararse los estados financieros correspondientes al año 2013:

- Cambios en las políticas contables, criterios de medición y forma de presentación de los estados financieros
- La incorporación de un nuevo estado financiero, el estado de resultado integral como complemento del estado de resultados separado

4. PATRIMONIO

4.1 Capital Social - Al 31 de diciembre del 2013, el capital autorizado, suscrito y pagado representa 800 acciones de valor nominal unitario de US\$1.00, todas ordinarias y nominativas.

5. APROBACIÓN DE LOS ESTADOS FINANCIEROS

Los estados financieros por el año terminado el 31 de diciembre del 2013 han sido aprobados por la Administración de la Compañía en marzo 3 del 2014 y serán presentados a los Accionistas para su aprobación. En opinión de la Administración de la Compañía, los estados financieros serán aprobados por los Accionistas sin modificaciones.
