



ECUADOR

Miembro de



Latinoamérica



MEMBER OF THE
FORUM OF FIRMS

SUPRALIVE S.A.

ESTADOS FINANCIEROS

31 DE DICIEMBRE DE 2016

RUC: 0992129611001



ECUADOR

Miembro de



Latinoamérica



MEMBER OF THE
FORUM OF FIRMS

SUPRALIVE S.A.

ESTADOS FINANCIEROS

31 DE DICIEMBRE DE 2016

RUC: 0992129611001

INDICE

Informe de los auditores independientes

Estado de situación financiera

Estado de resultados integrales

Estado de cambios en el patrimonio

Estado de flujos de efectivo

Notas explicativas a los estados financieros

Abreviaturas usadas:

US\$	-	Dólares estadounidenses
IVA	-	Impuesto al Valor Agregado
Compañía	-	SUPRALIVE S.A.
NIIF	-	Normas Internacionales de Información Financiera
Superintendencia	-	Superintendencia de Compañías
SRI	-	Servicio de Rentas Internas



ECUADOR

Miembro de



Latinoamérica



MEMBER OF THE
FORUM OF FIRMS

Cdla. Urdesa Norte Calle 5ta. # 223 entre Callejón 5to. y Avenida 4ta.
Teléfonos: (593-4) 2381078 - 6001781- 2889323 - Celular: (593) 969360609
Apartado Postal 09-01-9431, Guayaquil - Ecuador
info@smsecuador.ec • www.smsecuador.ec
www.smslatam.com

INFORME DE LOS AUDITORES INDEPENDIENTES

A los Accionistas de

SUPRALIVE S.A.

Guayaquil, 23 de febrero de 2017

Opinión

Hemos auditado los estados financieros que se adjuntan de SUPRALIVE S.A. que comprenden el estado de situación financiera al 31 de diciembre del 2016 y los correspondientes estados de resultados integrales, de cambios en el patrimonio y de flujos de efectivo por el año terminado en esa fecha, así como las notas a los estados financieros que incluyen un resumen de las políticas contables significativas.

En nuestra opinión, los estados financieros adjuntos presentan razonablemente, en todos los aspectos materiales, la posición financiera de SUPRALIVE S.A. al 31 de diciembre del 2016, el resultado de sus operaciones y sus flujos de efectivo por el año terminado en esa fecha, de conformidad con Normas Internacionales de Información Financiera - NIIF emitidas por el Consejo de Normas Internacionales de Contabilidad (IASB).

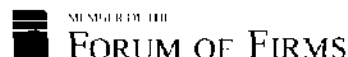
Fundamentos de la opinión

Nuestra auditoría fue efectuada de acuerdo con Normas Internacionales de Auditoría (NIAs). Nuestras responsabilidades de acuerdo con dichas normas se describen más adelante en este informe en la sección *"Responsabilidades del auditor en relación con la auditoría de los estados financieros"*. Somos independientes de SUPRALIVE S.A. de acuerdo con el Código de Ética para Profesionales de la Contabilidad del Consejo de Normas Internacionales de Ética para Contadores (IESBA por sus siglas en inglés) y las disposiciones de independencia de la Superintendencia de Compañías, Valores y Seguros del Ecuador, y hemos cumplido las demás responsabilidades de ética de conformidad con dicho Código.

Consideramos que la evidencia de auditoría que hemos obtenido es suficiente y apropiada para proporcionar una base para nuestra opinión.



Miembro de



A los Accionistas de
SUPRALIVE S.A.
Guayaquil, 23 de febrero de 2017
(Continuación)

Otra información

La Administración es responsable por la preparación de información adicional, la cual comprende el Informe del Gerente a la Junta de Accionistas, pero no incluye el juego completo de estados financieros y nuestro informe de auditoría.

Nuestra opinión sobre los estados financieros de la Compañía, no incluye dicha información y no expresamos ninguna forma de aseguramiento o conclusión sobre la misma. En conexión con la auditoría de los estados financieros, nuestra responsabilidad es leer el Informe del Gerente a la Junta de Accionistas y, al hacerlo, considerar si esta información contiene inconsistencias materiales en relación con los estados financieros o con nuestro conocimiento obtenido durante la auditoría, o si de otra forma parecería estar materialmente incorrecta. Si basados en el trabajo que hemos efectuado, concluimos que existe un error material en esta información, tenemos la obligación de reportar dicho asunto. No tenemos nada que reportar en relación a esta información.

Responsabilidad de la Administración de la Compañía por los Estados Financieros

La Administración es responsable de la preparación y presentación razonable de los estados financieros de conformidad con Normas Internacionales de Información Financiera - NIIF emitidas por el Consejo de Normas Internacionales de Contabilidad (IASB), y del control interno determinado por la Administración como necesario para permitir la preparación de los estados financieros libres de errores materiales, debido a fraude o error.

En la preparación de los estados financieros, la Administración es responsable de evaluar la capacidad de la Compañía para continuar como negocio en marcha, revelando, según corresponda, los asuntos relacionados con negocio en marcha y el uso de la base contable de negocio en marcha, a menos que la Administración tenga la intención de liquidar la Compañía o cesar sus operaciones, o bien, no tenga otra alternativa realista que hacerlo.

La Administración es responsable de la supervisión del proceso de reporte financiero de la Compañía.

Responsabilidad del Auditor en Relación con la Auditoría de los Estados Financieros

Los objetivos de nuestra auditoría son obtener seguridad razonable de si los estados financieros en su conjunto están libres de errores materiales, debido a fraude o error, y emitir un informe de auditoría que incluya nuestra opinión. Seguridad razonable es un alto grado de seguridad, pero



Miembro de



A los Accionistas de
SUPRALIVE S.A.
Guayaquil, 23 de febrero de 2017
(Continuación)

no garantiza que una auditoría realizada de conformidad con Normas Internacionales de Auditoría (NIAs), detectará siempre un error material cuando este exista. Errores pueden surgir debido a fraude o error y son considerados materiales si, individualmente o en su conjunto, pueden razonablemente preverse que influyan en las decisiones económicas que los usuarios toman basándose en los estados financieros.

Como parte de una auditoría efectuada de conformidad con las Normas Internacionales de Auditoría, aplicamos nuestro juicio profesional y mantenemos una actitud de escepticismo profesional durante toda la auditoría. También:

- Identificamos y evaluamos los riesgos de error material en los estados financieros, debido a fraude o error, diseñamos y ejecutamos procedimientos de auditoría para responder a dichos riesgos y obtenemos evidencia de auditoría suficiente y adecuada para proporcionar una base para nuestra opinión. El riesgo de no detectar un error material debido a fraude es más elevado que en el caso de una incorrección material debido a error, ya que el fraude puede implicar colusión, falsificación, omisiones deliberadas, manifestaciones intencionadamente erróneas o vulneración del control interno.
- Obtenemos conocimiento del control interno relevante para la auditoría con el fin de diseñar procedimientos de auditoría que sean apropiados en las circunstancias, pero no con el propósito de expresar una opinión sobre la efectividad del control interno de la Compañía.
- Evaluamos si las políticas contables aplicadas son apropiadas y si las estimaciones contables y la correspondiente información revelada por la Administración es razonable.
- Concluimos sobre lo adecuado de la utilización, por parte de la Administración, de la base contable de negocio en marcha y, basados en la evidencia de auditoría obtenida, concluir si existe o no una incertidumbre material relacionada con eventos o condiciones que pueden generar dudas significativas sobre la capacidad de la Compañía para continuar como negocio en marcha. Si concluimos que existe una incertidumbre material, se requiere que llamemos la atención en nuestro informe de auditoría a las respectivas revelaciones en los estados financieros o, si dichas revelaciones no son adecuadas, expresar una opinión modificada. Nuestras conclusiones se basan en la evidencia de auditoría obtenida hasta la fecha de nuestro informe de auditoría, sin embargo, eventos o condiciones futuros pueden ocasionar que la Compañía deje de ser una empresa en funcionamiento.
- Evaluamos la presentación general, la estructura y el contenido de los estados financieros, incluyendo las revelaciones, y si los estados financieros representan las transacciones y eventos subyacentes de un modo que logren una presentación razonable.



Miembro de



A los Accionistas de
SUPRALIVE S.A.
Guayaquil, 23 de febrero de 2017
(Continuación)

Comunicamos a los responsables de la Administración de la Compañía respecto a, entre otros asuntos, el alcance y el momento de realización de la auditoría planificada y los hallazgos significativos, así como cualquier deficiencia significativa de control interno que identificamos en el transcurso de la auditoría.

SMS del Ecuador Cía. Ltda.

A handwritten signature in black ink, appearing to be "SMS", written over a horizontal line.

No. de Registro en
la Superintendencia
de Compañías: 696

A handwritten signature in black ink, appearing to be "Fabián Delgado Looor", written over a horizontal line.

Fabián Delgado Looor
Socio
Registro # 0.17679

SUPRALIVE S.A.
ESTADO DE SITUACIÓN FINANCIERA
Por el año terminado el 31 de diciembre de 2016
(Expresados en dólares estadounidenses)

<u>Activo</u>		<u>Notas</u>		<u>2016</u>		<u>2015</u>	
Activo corriente							
Efectivo y equivalentes de efectivo	6	195,248	652,033				
Cuentas por cobrar comerciales, neto	7	2,144,464	1,783,377				
Cuentas por cobrar no comerciales, neto	8	461,659	381,283				
Inventarios	9	2,246,467	1,752,458				
Otros activos corrientes		32,495	25,442				
Total activo corriente		5,080,333	4,594,593				
Activo no corriente							
Propiedad, planta y equipo, neto	10	3,307,202	3,016,637				
Otros activos no corrientes		1,200	2,836				
Total activo no corriente		3,308,402	3,019,473				
		8,388,735	7,614,066				
<u>Pasivo y Patrimonio</u>		<u>Notas</u>		<u>2016</u>		<u>2015</u>	
Pasivo corriente							
Obligaciones financieras							
Cuentas y documentos por pagar	11	917,919	298,289				
Cuentas por pagar compañías y partes relacionadas	12	3,512,118	2,792,951				
Pasivos acumulados	13.2	6,831	9,206				
Impuestos y retenciones por pagar	15	347,927	289,641				
Otros pasivos corrientes	16	-	44,659				
Total pasivo corriente	14	191,292	75,835				
		4,976,087	3,507,581				
Pasivo no corriente							
Reserva para jubilación patronal y desahucio	18	262,729	168,325				
Impuesto a la renta diferido	17.3	51,509	51,509				
Obligaciones financieras	11	400,000	556,813				
Cuentas por pagar compañías y partes relacionadas	13.2	10,001	987,210				
Total pasivo no corriente		724,239	1,763,857				
Patrimonio (véase estado adjunto)		2,688,409	2,342,628				
Total pasivo y patrimonio		8,388,735	7,614,066				

Las notas explicativas anexas son parte integrante de los estados financieros separados.


Eg. Delta Sigüenza Rojas
Gerente General


Ing. CPA. Lisbet Eleno Aspiazu
Contador

SUPRALIVE S.A.
ESTADO DE RESULTADOS INTEGRALES
 Por el año terminado el 31 de diciembre de 2016
 (Expresados en dólares estadounidenses)

	<u>Notas</u>	<u>2016</u>	<u>2015</u>
Ventas de bienes		14,616,974	12,984,171
Otros ingresos		926,042	925,477
Ingresos de actividades ordinarias		<u>15,543,016</u>	<u>13,909,648</u>
Costo de ventas		<u>(12,185,871)</u>	<u>(10,850,706)</u>
Utilidad bruta		3,357,145	3,058,942
Gastos de venta y administración	20	(2,363,563)	(2,128,605)
Otros gastos	21	<u>(6,232)</u>	<u>(53,352)</u>
Total de gastos operativos		<u>(2,369,795)</u>	<u>(2,181,957)</u>
Ganancia operativa		987,350	876,985
Ingresos financieros		31,736	26,913
Gastos financieros	22	<u>(92,883)</u>	<u>(113,483)</u>
Resultado antes de impuesto a la renta		<u>926,203</u>	<u>790,415</u>
Gasto por impuesto a la renta	17.2	<u>(228,263)</u>	<u>(193,988)</u>
Utilidad del año		<u><u>697,940</u></u>	<u><u>596,427</u></u>
Otros resultados integrales			
Ganancias (pérdidas) actuariales		<u>54,237</u>	<u>(36,386)</u>
Total otros resultados integrales		54,237	(36,386)
Utilidad del año y resultado integral del año		<u><u>752,177</u></u>	<u><u>560,041</u></u>

Las notas explicativas anexas son parte integrante de los estados financieros separados.


 Ec. Delia Sigüenza Rojas
 Gerente General


 Ing. CPA. Lisbet Eleno Aspiazur
 Contador

SUPRALIVE S.A.
ESTADO DE CAMBIOS EN EL PATRIMONIO
Por el año terminado el 31 de diciembre de 2016
(Expresados en dólares estadounidenses)

	Reservas				Resultados				
	Nota	Capital Social	Aportes para futuras capitalizaciones	Legal	Provisión	Adopción del primer vez	Utilidades acumuladas	Otros resultados integrales	Total
Saldo al 31 de diciembre de 2014		271,630	1,001,542	85,463	-	124,092	1,231,533	-	2,774,228
Utilidad del año		-	-	-	-	-	596,427	-	596,427
Reservaciones de la Junta de Accionistas:									
Apropiación de reserva 2014		-	-	-	408,447	-	(408,447)	-	-
Desembolso del aporte para futuras capitalización		-	(591,641)	-	-	-	-	-	(591,641)
Apropiación reserva 2015		-	-	59,643	-	-	(59,643)	-	-
(Pérdidas) actuales		-	-	-	-	-	-	(36,386)	(36,386)
Saldo al 31 de diciembre de 2015		271,630	10,004	145,104	408,447	124,092	1,419,770	(36,386)	2,342,628
Utilidad del año		-	-	-	-	-	697,940	-	697,940
Efecto de la adopción de la emitida a la JAC 19 de años anteriores	2.2	-	-	-	-	-	(50,740)	-	(50,740)
Efecto de la adopción de la emitida en el año 2015 sobre la utilidad actual	2.2	-	-	-	-	-	(22,294)	-	(22,294)
Efecto de la adopción de la emitida en el año 2015 sobre resultados integrales	2.2	-	-	-	-	-	-	(3,361)	(3,361)
Reservaciones de la Junta de Accionistas:									
Apropiación de reserva 2015		-	-	-	535,786	-	(535,786)	-	-
Desembolso del aporte para futuras capitalización		-	(30,001)	-	-	-	-	-	(30,001)
Distribución de dividendos		-	-	-	-	-	(320,800)	-	(320,800)
Cambios actuariales		-	-	-	-	-	-	54,237	54,237
Saldo al 31 de diciembre de 2016		271,630	-	145,104	945,233	124,092	1,787,890	14,433	2,658,419

Las notas explicativas anexas son parte integrante de los estados financieros separados.


Ec/ Delfa Siquenza Rojas
Gerente General


Ing. CPA. Lisbet Elieno Aspiazu
Contador

SUPRALIVE S.A.
ESTADO DE FLUJOS DE EFECTIVO
 Por el año terminado el 31 de diciembre de 2016
 (Expresados en dólares estadounidenses)

	Notas	2016	2015
<u>Flujos de efectivo de las actividades de operación:</u>			
Recibido de clientes		15,181,929	13,876,875
Pagado a proveedores y empleados		(13,737,226)	(11,931,518)
Otros pagos		(353,290)	(154,429)
Efectivo neto provisto por las actividades de operación		<u>1,091,413</u>	<u>1,787,928</u>
<u>Flujos de efectivo de las actividades de inversión:</u>			
Adquisición de propiedad, planta y equipo, neto	10	(709,860)	(920,755)
Baja de propiedad, planta y equipo	10	<u>8,430</u>	<u>-</u>
Efectivo neto utilizado en las actividades de inversión		<u>(701,430)</u>	<u>(920,755)</u>
<u>Flujos de efectivo de las actividades de financiamiento:</u>			
Incremento (disminución) en obligaciones financieras		462,817	(305,205)
Distribución de dividendos		(320,000)	-
Disminución en cuentas por pagar y compañías relacionadas		(989,585)	(62,151)
Efectivo neto utilizado en las actividades de financiamiento		<u>(846,768)</u>	<u>(367,356)</u>
<u>Efectivo y equivalentes de efectivo:</u>			
Disminución (aumento) neto de efectivo y equivalentes de efectivo		(456,785)	499,817
Efectivo y equivalentes de efectivo al inicio del año		<u>652,033</u>	<u>152,216</u>
Efectivo y equivalentes de efectivo al final del año	6	<u><u>195,248</u></u>	<u><u>652,033</u></u>

Las notas explicativas anexas son parte integrante de los estados financieros separados.



 Ec. Delia Sigüenza Rojas
 Gerente General


 Ing. CPA. Lisbet Eleno Asplazu
 Contador

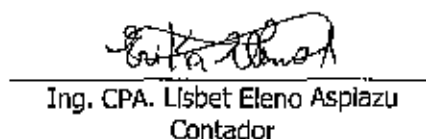
SUPRALIVE S.A.
ESTADO DE FLUJOS DE EFECTIVO
CONCILIACIÓN DEL RESULTADO INTEGRAL
CON LAS ACTIVIDADES DE OPERACIÓN
 Por el año terminado el 31 de diciembre de 2016
 (Expresados en dólares estadounidenses)

	Nota	<u>2016</u>	<u>2015</u>
Utilidad del año y resultado integral del año		752,177	560,041
Ajustes por:			
Más cargos (créditos) a resultados que no representan movimiento de efectivo:			
Depreciaciones	10	410,865	363,057
Amortizaciones		40,079	35,833
Provisión por deterioro de cuentas incoobrables		-	18,459
Provisión por jubilación patronal		49,511	20,011
Provisión por desahucio		28,309	33,659
Ganancias (pérdidas) actuariales		(54,237)	36,386
Cambios en activos y pasivos:			
Cuentas por cobrar comerciales		(361,087)	(59,686)
Inventarios		(494,009)	31,544
Otros activos corrientes		(127,507)	211,217
Otros activos no corrientes		1,636	2,281
Cuentas y documentos por pagar		719,167	485,326
Pasivos acumulados		58,286	56,904
Impuestos y retenciones por pagar		(41,659)	(20,295)
Otros pasivos corrientes		115,457	18,330
Reserva para jubilación patronal y desahucio		(5,575)	(5,139)
Efectivo neto provisto por las actividades de operación		<u>1,091,413</u>	<u>1,787,928</u>

Las notas explicativas anexas son parte integrante de los estados financieros separados.



Ec. Delia Sigüenza Rojas
Gerente General



Ing. CPA. Lisbet Eleno Aspiazú
Contador