

**SERVICIO DE RENTAS INTERNAS  
COMPROBANTE ELECTRONICO PARA PAGO**

Identificación de pago	Red bancaria
RUC	0992127066001
CEP#(Número de Serie)	870263227435
Código Impuesto	1021
Impuesto	Renta Sociedades
Tipo de Formulario	101

Razón Social	AGRICOLA MERCEDES AGM S.A.
RESUMEN DE DATOS	
Periodo Fiscal	2008
Fecha de Declaración	16/04/2009
Fecha de Vencimiento	20/04/2009
Hora de Declaración	09:11:38 AM
Fecha Máxima de Pago	20/04/2009

VALORES A PAGAR	
Total Impuesto a Pagar	\$ 28,948.99
Intereses por mora	\$ 0.00
Multas	\$ 0.00
Total a Pagar	\$ 28,948.99

FORMA DE PAGO	
Débito Bancario, Efectivo, Cheque	\$ 28,948.99
Compensaciones	\$ 0.00
Notas de Crédito	\$ 0.00

Le recordamos que el valor de US \$ 28,948.99 , debe ser cancelado hasta el 20/04/2009



## SERVICIO DE RENTAS INTERNAS


RUC: 0992127066001

RAZON SOCIAL: AGRICOLA MERCEDES AGM S.A.

IMPUESTO: Impuesto a la Renta Sociedades

PERIODO FISCAL: 01/2008 (mm/yyyy)

CAMPO	DESCRIPCION	VALOR
031	ORIGINAL - SUSTITUTIVA -----	ORIGINAL
102	AÑO -----	2008
198	No. ID REPRESENTANTE LEGAL -----	0910841097
199	RUC CONTADOR -----	0926521683001
201	RUC -----	0992127066001
202	RAZÓN SOCIAL -----	AGRICOLA MERCEDES AGM
203	EXPEDIENTE -----	101103
311	Caja, bancos -----	82,371.89
315	Cuentas y documentos por cobrar clientes no relacionados locales / Corrient	71,346.72
319	Otras cuentas y documentos por cobrar de no relacionados locales / Corrient	100,204.33
323	Crédito tributario a favor del sujeto pasivo (IVA) -----	360.00
324	Crédito tributario a favor del sujeto pasivo (Renta) -----	600.00
327	Inventario de suministros y materiales -----	18,607.82
331	Activos pagados por anticipado -----	840.30
332	Otros activos corrientes -----	5,480.00
339	TOTAL ACTIVO CORRIENTE -----	279,811.06
341	Inmuebles (excepto terrenos) -----	110,538.87
343	Muebles y enseres -----	2,088.65
344	Maquinaria, equipo e instalaciones -----	48,671.57
345	Equipo de computación y software -----	5,673.67
346	Vehículos, equipo de transporte y caminero móvil -----	58,414.00
347	Otros activos fijos -----	207,520.59
348	Depreciación acumulada activo fijo -----	158,802.99
349	Terrenos -----	69,200.00
350	Obras en proceso -----	180,854.82
369	TOTAL ACTIVOS FIJOS -----	624,159.18
377	Otros activos diferidos -----	152.48
378	Amortización acumulada -----	670.67
379	TOTAL ACTIVO DIFERIDO -----	81.81
399	TOTAL DEL ACTIVO -----	805,452.05
413	Cuentas y documentos por pagar a proveedores no relacionados locales /	27,19.09
415	Obligaciones con instituciones financieras locales / Corriente -----	242.92
416	Obligaciones con instituciones financieras del exterior / Corriente -----	2,786.19
421	Otras cuentas y documentos por pagara no relacionados locales / Corriente	1,108.33
423	Impuesto a la renta por pagar del ejercicio -----	28,948.99
424	Participación trabajadores por pagar del ejercicio -----	54,995.64
428	Provisiones -----	12,559.15
439	TOTAL PASIVO CORRIENTE -----	159,160.31
446	Obligaciones con instituciones financieras del exterior / Largo plazo ---	317,862.35
448	Préstamos de accionistas / Del exterior -----	3,323.14
469	TOTAL PASIVO LARGO PLAZO -----	321,185.49
499	TOTAL DEL PASIVO -----	480,345.80
501	Capital suscrito y/o asignado -----	89,932.00
507	Reserva legal -----	47,923.19
517	Utilidad del ejercicio -----	187,251.06



## SERVICIO DE RENTAS INTERNAS

RUC: 0992127066001

RAZON SOCIAL: AGRICOLA MERCEDES AGM S.A.

IMPUESTO: Impuesto a la Renta Sociedades

PERIODO FISCAL: 01/01/2008 (dd/mm/yyyy)

CAMPO	DESCRIPCION	VALOR
598	TOTAL PATRIMONIO NETO -----	325,106.25
599	TOTAL PASIVO Y PATRIMONIO -----	805,452.05
601	Ventas netas locales gravadas con tarifa 12% -----	348.52
602	Ventas netas locales gravadas con tarifa 0% -----	1,078,107.96
605	Rendimientos financieros -----	745.99
691	Ventas netas de activos fijos (informativo) -----	31,384.05
699	TOTAL INGRESOS -----	1,079,202.47
710	Inventario inicial de productos en proceso -----	6,493.31
712	Inventario inicial productos terminados -----	5,328.27
715	Costo - Sueldos, salarios y demás remuneraciones que constituyen materia gr -----	58,653.94
716	Gasto - Sueldos, salarios y demás remuneraciones que constituyen materia gr -----	70,143.68
717	Costo - Beneficios sociales, indemnizaciones y otras remuneraciones que no -----	9,783.87
718	Gasto - Beneficios sociales, indemnizaciones y otras remuneraciones que no -----	12,713.49
720	Gasto - Aporte a la seguridad social (incluye fondo de reserva) -----	21,385.27
722	Gasto - Honorarios profesionales y dietas -----	16,024.09
727	Costo - Mantenimiento y reparaciones -----	60,806.13
728	Gasto - Mantenimiento y reparaciones -----	2,963.77
729	Costo - Combustibles -----	10,445.72
733	Costo - Suministros y materiales -----	127,557.14
734	Gasto - Suministros y materiales -----	2,166.57
735	Costo - Transporte -----	45,676.20
754	Gasto - Intereses bancarios / Local -----	1,995.90
756	Gasto - Intereses bancarios / Del exterior -----	31,786.19
762	Gasto - Intereses pagados a terceros no relacionados / Local -----	29.65
768	Gasto - Pérdida en venta de activos / No relacionadas -----	244.43
770	Gasto - Otras pérdidas -----	457.58
772	Gasto - Seguros y reaseguros (primas y cesiones) -----	3,528.67
776	Impuestos, contribuciones y otros -----	2,583.46
783	Costo - Depreciación no acelerada de activos fijos -----	16,766.00
784	Gasto - Depreciación no acelerada de activos fijos -----	24,535.00
786	Gasto - Amortizaciones -----	3,414.28
788	Gasto - Servicios públicos -----	78,745.78
789	Costo - Pagos por otros servicios -----	9,409.78
790	Gasto - Pagos por otros servicios -----	6,552.28
792	Gasto - Pagos por otros bienes -----	20,256.60
794	Baja de inventario (informativo) -----	292,304.85
797	SUBTOTAL COSTO -----	366,637.62
798	SUBTOTAL GASTO -----	54,995.64
799	TOTAL COSTOS Y GASTOS -----	17,890.11
801	UTILIDAD DEL EJERCICIO -----	57,580.79
811	15% Participación a trabajadores -----	473.75
814	Gastos no deducibles locales -----	
821	Deducción por incremento neto de empleados -----	
822	Deducción por pago a trabajadores con discapacidad -----	



**SERVICIO DE RENTAS INTERNAS**

RUC: 0992127066001

RAZON SOCIAL: AGRICOLA MERCEDES AGM S.A.

IMPUESTO: Impuesto a la Renta Sociedades

PERIODO FISCAL: 01/01/2008 (dd/mm/yyyy)

CAMPO	DESCRIPCION	VALOR
829	UTILIDAD GRAVABLE -----	271,477.55
841	Utilidad a reinvertir y capitalizar -----	55,000.00
842	Saldo utilidad gravable -----	216,477.55
849	Total impuesto causado -----	62,369.39
851	Anticipo pagado -----	20,094.45
852	Retenciones en la fuente realizadas en el ejercicio fiscal -----	961.19
853	Retenciones por dividendos anticipados -----	12,364.76
859	SALDO IMPUESTO A LA RENTA A PAGAR -----	28,948.99
879	Anticipo próximo año -----	30,223.51
902	TOTAL IMPUESTO A PAGAR -----	28,948.99
905	MEDIANTE CHEQUE, DÉBITO BANCARIO, EFECTIVO U OTRAS FORMAS DE PAGO -----	28,948.99
921	FORMA DE PAGO -----	Otras Formas de Pago
922	BANCO -----	RED BANCARIA
999	TOTAL PAGADO -----	28,948.99


 Firma Representante Legal

C.I. 0910841097



Firma Contador (a)

C.I. 0926521683001



## FORMULARIO DECLARACIÓN DEL IMPUESTO A LA RENTA Y PRESENTACIÓN

101

DE BALANCES FORMULARIO ÚNICO SOCIEDADES Y

No. FORMULARIO

Resolución No.

ESTABLECIMIENTOS PERMANENTES

17494017

NAC-DGER2008-1620

## 100 IDENTIFICACIÓN DE LA DECLARACIÓN

(O) ORIGINAL - (S) SUSTITUTIVA

031 ☐

AÑO 102 2008

No. FORMULARIO QUE SUSTITUYE

104

## 200 IDENTIFICACIÓN DEL SUJETO PASIVO

EXPEDIENTE

203

RUC 201 0992127066001

202

AGRICOLA MERCEDES AGM S.A.

## OPERACIONES CON PARTES RELACIONADAS DEL EXTERIOR EN EL EJERCICIO FISCAL (INFORMATIVO)

Activo con partes relacionadas del exterior	011	<input type="text" value="0"/>	Ingreso con partes relacionadas del exterior	013	<input type="text" value="0"/>
Pasivo con partes relacionadas del exterior	012	<input type="text" value="0"/>	Egreso con partes relacionadas del exterior	014	<input type="text" value="0"/>
TOTAL OPERACIONES CON PARTES RELACIONADAS DEL EXTERIOR (011 + 012 + 013 + 014)				015	<input type="text" value="0"/>

## ESTADO DE SITUACIÓN

## ESTADO DE RESULTADOS

## ACTIVO

## INGRESOS

## ACTIVO CORRIENTE

Ventas netas locales gravadas con tarifa 12%

601 

Caja, bancos

311 

Ventas netas locales gravadas con tarifa 0%

602 

Inversiones corrientes

312 

Exportaciones netas

603 

Cuentas y documentos por cobrar clientes - corriente

Otros ingresos provenientes del exterior

604 

Relacionados / Locales

313 

Rendimientos financieros

605 

Relacionados / Del exterior

314 

Otras rentas gravadas

606 

No relacionados / Locales

315 

Utilidad en venta de activos fijos

607 

No relacionados / Del exterior

316 

Dividendos percibidos locales

608 

Otras cuentas y documentos por cobrar - corriente

Rentas exentas provenientes de donaciones y aportaciones

609 

Relacionados / Locales

317 

De recursos públicos

610 

Relacionados / Del exterior

318 

De otras locales

611 

No relacionados / Locales

319 

Del exterior

612 

No relacionados / Del exterior

320 

Otras rentas exentas

613 

(-) Provisión cuentas incobrables

321 

TOTAL INGRESOS (Sumar del 601 al 612)

699 

Crédito tributario a favor del sujeto pasivo (IVA)

323 

Crédito tributario a favor del sujeto pasivo (RENTA)

324 

Ventas netas de activos fijos (informativo)

699 

Inventario de materia prima

325 

Ingresos por reembolso como intermediario (informativo)

699 

Inventario de productos en proceso

326 

Inventario de suministros y materiales

327 

Inventario de prod. terminados y mercad. en almacén

328 

Mercaderías en tránsito

329 

Inventario repuestos, herramientas y accesorios

330 

Inventario inicial de bienes no producidos por

699 

Activos no producidos por

331 

Inventario inicial de bienes no producidos por


699 

## COSTOS Y GASTOS


COSTO

GASTO

Activos pagados por anticipado	331	840,31	el sujeto pasivo	701	0
Otros activos corrientes	332	5,480	Compras netas locales de bienes no producidos por		
TOTAL ACTIVO CORRIENTE	339	279,811.06	el sujeto pasivo	702	0
ACTIVO FIJO			Importaciones de bienes no producidos por		
Inmuebles (excepto terrenos)	341	110,538.87	el sujeto pasivo	703	0
Naves, aeronaves, barcasas y similares	342	0	(-) Inventario final de bienes no producidos por	704	0
Muebles y enseres	343	2,088.65	el sujeto pasivo	705	0
Maquinaria, equipo e instalaciones	344	48,671.57	Inventario inicial de materia prima	706	0
Equipo de computación y software	345	5,673.67	Compras netas locales de materia prima	707	0
Vehículos, equipo de transporte y camiónero móvil	346	58,414	Importaciones de materia prima	708	0
Otros activos fijos	347	207,520.59	(-) Inventario final de materia prima	709	0
(-) Depreciación acumulada activo fijo	348	158,802.99	Inventario inicial de productos en proceso	710	6,493.31
Terrenos	349	69,200	(-) Inventario final de productos en proceso	711	0
Obras en proceso	350	180,854.82	Inventario inicial de productos terminados	712	5,328.27
TOTAL ACTIVO FIJOS	369	524,159.18	(-) inventario final de productos terminados	713	0
ACTIVO DIFERIDO (INTANGIBLE)			Sueldos, salarios y demás remuneraciones que		
Marcas, patentes, derechos de llave y otros similares	371	0	constituyen materia gravada del IESS	715	58,653.94
Gastos de organización y constitución	373	0	Beneficios sociales, indemnizaciones y otras remuneraciones	716	70,143.68
Gastos de investigación, exploración y similares	375	0	que no constituyen materia gravada del IESS	717	9,783.87
Otros activos diferidos	377	2,152.48	Aporte a la seguridad social (incluye fondo de reserva)	718	12,713.49
(-) Amortización acumulada	378	670.67	Honorarios profesionales y dietas	719	0
TOTAL ACTIVO DIFERIDO	379	1,481.81	Honorarios a extranjeros por servicios ocasionales	720	21,385.27
ACTIVO LARGO PLAZO			Arrendamiento de inmuebles	721	16,024.09
Inversiones largo plazo / Acciones y participaciones	381	0	Mantenimiento y reparaciones	722	0
Inversiones largo plazo / Otras	382	0	Combustibles	723	0
Cuentas y documentos por cobrar clientes - largo plazo			Promoción y publicidad	724	0
Relacionados / Locales	383	0	Suministros y materiales	725	0
Relacionados / Del exterior	384	0	Transporte	726	60,806.13
No relacionados / Locales	385	0	Provisiones / Para jubilación patronal	727	2,963.77
No relacionados / Del exterior	386	0	Provisiones / Para desahucio	728	10,445.72
Otras cuentas y documentos por cobrar - largo plazo			Provisiones / Para cuentas incobrables	729	0
Relacionados / Locales	387	0	Provisiones / Otras provisiones	730	0
Relacionados / Del exterior	388	0	Arrendamiento mercantil / Local	731	0
No relacionados / Locales	389	0	Arrendamiento mercantil / Del exterior	732	0
No relacionados / Del exterior	390	0	Comisiones / Local	733	127,557.14
(-) Provisión cuentas incobrables	391	0	Comisiones / Del exterior	734	2,166.57
Otros activos largo plazo	392	0	Intereses bancarios	735	45,876.2
TOTAL ACTIVO LARGO PLAZO	397	0	Local	736	0
TOTAL DEL ACTIVO (339 + 369 + 379 + 397)	399	805,452.05	Del exterior	737	0
PASIVO			Intereses pagados a terceros	738	0
PASIVO CORRIENTE			Relacionados / Local	739	0
Cuentas y documentos por pagar proveedores - corriente			Relacionados / Del exterior	740	0
Relacionados / Locales	411	0	No relacionados / Local	741	0
			No relacionados / Del exterior	742	0
				743	0
				744	0
				745	0
				746	0
				747	0
				748	0
				749	0
				750	0
				751	0
				752	0
				753	0
				754	0
				755	0
				756	0
				757	0
				758	0
				759	0
				760	0
				761	0



Relacionados / Del exterior	412	0	No relacionados / Del exterior	763	0	764	0
No relacionados / Locales	413	27,519.09	Pérdida en venta de activos / Relacionadas	765	0	766	0
No relacionados / Del exterior	414	0	Pérdida en venta de activos / No relacionadas	767	0	768	244.43
Obligaciones con instituciones financieras - corriente			Otras pérdidas	769	0	770	457.58
Locales	415	2,242.82	Seguros y reaseguros (primas y cesiones)	771	0	772	3,528.67
Del exterior	416	31,786.19	Gastos indirectos asignados desde el exterior				
Préstamos de accionistas / Locales	417	0	por partes relacionadas	773	0	774	0
Préstamos de accionistas / Del exterior	418	0	Gastos de gestión			775	0
Otras cuentas y documentos por pagar - corriente			Impuestos, contribuciones y otros			776	2,583.46
Relacionados / Locales	419	0	Gastos de viaje	777	0	778	0
Relacionados / Del exterior	420	0	IVA que se carga al costo o gasto	779	0	780	0
No relacionados / Locales	421	1,108.33	Depreciación de activos fijos / Acelerada	781	0	782	0
No relacionados / Del exterior	422	0	Depreciación de activos fijos / No acelerada	783	16,766	784	21,535
Impuesto a la renta por pagar del ejercicio	423	28,948.99	Amortizaciones	785	0	786	266.28
Participación trabajadores por pagar del ejercicio	424	54,995.64	Servicios públicos	787	0	788	3,478.25
Transferencias casa matriz y sucursales (del exterior)	425	0	Pagos por otros servicios	789	78,745.93	790	94,453.78
Crédito a mutuo	426	0	Pagos por otros bienes	791	0	792	6,552.28
Obligaciones emitidas corto plazo	427	0	TOTAL COSTOS	797	420,256.51		
Provisiones	428	12,559.15	TOTAL GASTOS			798	292,308.34
TOTAL PASIVO CORRIENTE	439	159,180.31	TOTAL COSTOS Y GASTOS (797 + 798)			799	712,564.85
PASIVO LARGO PLAZO							
Cuentas y documentos por pagar proveedores - largo plazo			Baja de inventario (informativo)			794	899.6
Relacionados / Locales	441	0	Pago por reembolso como reembolsante (informativo)			795	0
Relacionados / Del exterior	442	0	Pago por reembolso como intermediario (informativo)			796	0
No relacionados / Locales	443	0					
No relacionados / Del exterior	444	0					
Obligaciones con instituciones financieras - largo plazo			CONCILIACIÓN TRIBUTARIA				
Locales	445	0					
Del exterior	446	317,662.35	UTILIDAD DEL EJERCICIO (SI 699 - 799 mayor a 0)			801	366,637.62
Préstamos de accionistas / Locales	447	0	PERDIDA DEL EJERCICIO (SI 699 - 799 menor a 0)			802	0
Préstamos de accionistas / Del exterior	448	3,323.14	(-) 15% Participación a trabajadores			811	54,995.64
Otras cuentas y documentos por pagar - largo plazo			(-) 100% Dividendos percibidos exentos (Campo 608)			812	0
Relacionados / Locales	449	0	(-) 100% Otras rentas exentas (609+610+611+612)			813	0
Relacionados / Del exterior	450	0	(+) Gastos no deducibles locales				17,890.11
No relacionados / Locales	451	0	(+) Gastos no deducibles del exterior			815	0
No relacionados / Del exterior	452	0	(+) Gastos incurridos para generar ingresos exentos				0
Transferencias casa matriz y sucursales (del exterior)	453	0	(+) Participación trabajadores atribuibles a ingresos exentos			817	0
Crédito a mutuo	454	0	(-) Amortización pérdidas tributarias de años anteriores			818	0
Obligaciones emitidas largo plazo	455	0	(-) Deducciones por leyes especiales				0
Provisiones para jubilación patronal	456	0	(+) Ajuste por precios de transferencia			820	0
Provisiones para desahucio	457	0	(-) Deducción por incremento neto de empleados			821	57,580.79
Otras provisiones	458	0	(-) Deducción por pago a trabajadores con discapacidad			822	473.75
TOTAL PASIVO LARGO PLAZO	469	321,185.49					



Pasivos diferidos	479	<input type="text" value="0"/>	UTILIDAD GRAVABLE	829	<input type="text" value="271,477.55"/>
Otros pasivos	489	<input type="text" value="0"/>	PÉRDIDA	839	<input type="text" value="0"/>
TOTAL DEL PASIVO (439 + 469 + 479 + 489)	499	<input type="text" value="480,345.8"/>			
PATRIMONIO NETO			Utilidad a reinvertir y capitalizar	841	<input type="text" value="55,000"/>
Capital suscrito y/o asignado	501	<input type="text" value="89,932"/>	Saldo utilidad gravable	842	<input type="text" value="216,477.55"/>
(-) Capital suscrito no pagado, acciones en tesorería	503	<input type="text" value="0"/>	Total impuesto causado	849	<input type="text" value="62,369.39"/>
Aportes de socios o accionistas para futura capitalización	506	<input type="text" value="0"/>	(-) Anticipo pagado	851	<input type="text" value="20,094.45"/>
Reserva legal	507	<input type="text" value="47,923.19"/>	(-) Retenciones en la fuente realizadas en el ejercicio fiscal	852	<input type="text" value="961.19"/>
Otras reservas	509	<input type="text" value="0"/>	(-) Retenciones por dividendos anticipados	853	<input type="text" value="12,364.76"/>
Utilidad no distribuida ejercicios anteriores	513	<input type="text" value="0"/>	(-) Retenciones por ingresos provenientes del exterior	854	<input type="text" value="0"/>
(-) Pérdida acumulada ejercicios anteriores	515	<input type="text" value="0"/>	(-) Crédito tributario de años anteriores	855	<input type="text" value="0"/>
Utilidad del ejercicio	517	<input type="text" value="187,251.06"/>	(-) Exoneración por leyes especiales	856	<input type="text" value="0"/>
(-) Pérdida del ejercicio	519	<input type="text" value="0"/>	IMPUESTO A LA RENTA A PAGAR	859	<input type="text" value="28,948.99"/>
TOTAL PATRIMONIO NETO	598	<input type="text" value="325,106.25"/>	SALDO A FAVOR DEL CONTRIBUYENTE	869	<input type="text" value="0"/>
TOTAL PASIVO Y PATRIMONIO	599	<input type="text" value="805,452.05"/>	Anticipo próximo año (fórmula)	879	<input type="text" value="30,223.51"/>

Pago previo (informativo)	890	<input type="text" value="0"/>
DETALLE DE IMPUTACIÓN AL PAGO (Para declaraciones sustitutivas)		
Impuesto	897	<input type="text" value="0"/>
Interés	898	<input type="text" value="0"/>
Multa	899	<input type="text" value="0"/>

## VALORES A PAGAR Y FORMA DE PAGO (Luego de imputación al pago en declaraciones sustitutivas)

Total impuesto a pagar (859 - 897)	902	<input type="text" value="28,948.99"/>
Interés por mora	903	<input type="text" value="0"/>
Multas	904	<input type="text" value="0"/>
TOTAL PAGADO (902 + 903 + 904)	999	<input type="text" value="28,948.99"/>

Mediante cheque, débito bancario, efectivo u otras formas de pago	905	<input type="text" value="28,948.99"/>
Mediante Compensaciones	906	<input type="text" value="0"/>
Mediante Notas de Crédito		<input type="text" value="0"/>

## DETALLE DE NOTAS DE CRÉDITO

N/C No.	908	<input type="text" value=""/>	N/C No.	910	<input type="text" value=""/>	N/C No.	912	<input type="text" value=""/>
Valor USD	909	<input type="text" value="0"/>	Valor USD	911	<input type="text" value="0"/>	Valor USD	913	<input type="text" value="0"/>

## DETALLE DE COMPENSACIONES

Resolución No.	916	<input type="text" value=""/>	Resolución No.	918	<input type="text" value=""/>
Valor USD	917	<input type="text" value="0"/>	Valor USD	919	<input type="text" value="0"/>

Declaro que los datos proporcionados en este documento son exactos y verdaderos, por lo que asumo la responsabilidad legal que de ella se deriven (Art. 101 de la L.O.R.T.I.)



No. ID REPRESENTANTE LEGAL

198 


RUC CONTADOR


199 



FORMA DE PAGO	921	no existe dato	
BANCO	922	RED BANCARIA	

La presente información reposa en la base de datos del SRI, conforme la declaración realizada por el contribuyente  
Numero Serial: 870263227435  
Fecha Recaudacion: 16/04/2009

  
LEONARDO CORRAL R.  
GERENTE

  
FRANKLIN HABLICH  
CONTADOR.

