



## DICTAMEN DE LOS AUDITORES INDEPENDIENTES

A los Accionistas de:

COMPUJASA S.A.

Hemos auditado el estado de situación financiera que se adjunta de COMPUJASA S.A., al 31 de Diciembre del 2013 y el correspondiente estado de resultado del período y otro resultado integral del período, estado de cambios en el patrimonio de los accionistas y estado de flujo de efectivo por el año terminado en esa fecha, así como un resumen de políticas contables importantes y otras notas aclaratorias. En el año 2012 no fuimos sus auditores externos.

### Responsabilidad de la administración por los estados financieros:

La administración es responsable de la preparación y presentación razonable de estos estados financieros de acuerdo con Normas Internacionales de Información Financiera. Esta responsabilidad incluye: diseñar, implementar y mantener el control interno relevante a la preparación y presentación razonable de los estados financieros que estén libres de representaciones erróneas de importancia relativa, ya sea debidas a fraude o error; seleccionando y aplicando políticas contables apropiadas, y haciendo estimaciones contables que sean razonables en las circunstancias.

### Responsabilidad del auditor:

Nuestra responsabilidad es expresar una opinión sobre estos estados financieros con base en nuestra auditoría. Efectuamos nuestra auditoría de acuerdo con Normas Internacionales de Auditoría. Dichas normas requieren que cumplamos con requisitos éticos así como que planifiquemos y realicemos la auditoría para obtener seguridad razonable sobre si los estados financieros están libres de representación errónea de importancia relativa.

Una auditoría incluye el examen sobre una base de pruebas selectivas, para obtener evidencia de auditoría sobre las cantidades y revelaciones incluidas en los estados financieros. Los procedimientos seleccionados dependen del juicio del auditor, incluyendo la evaluación de los riesgos de representación errónea de importancia relativa de los estados financieros, ya sea debido a fraude o error. Al hacer esas evaluaciones del riesgo, el auditor considera el control interno relevante a la preparación y presentación razonable de los estados financieros por la entidad, para diseñar los procedimientos de auditoría que sean apropiados en las circunstancias, pero no con el fin de expresar una opinión sobre la efectividad del control interno de la entidad. Una auditoría incluye también la evaluación de las Normas Internacionales de Información Financiera, lo apropiado de las políticas contables utilizadas y lo razonable de las estimaciones contables hechas por la administración, así como evaluar la presentación general de los estados financieros. Creemos que la evidencia de auditoría que hemos obtenido es suficiente y apropiada para proporcionar una base razonable para nuestra opinión de auditoría.

### Opinión:

En nuestra opinión, los estados financieros antes mencionados presentan razonablemente en todos sus aspectos importantes, la situación financiera de COMPUJASA S.A. al 31 de Diciembre del 2013, el resultado de sus operaciones y flujo de efectivo por el año terminado en esa fecha, de conformidad con Normas Internacionales de Información Financiera, vigentes descritos en la nota 2 de los estados financieros.

*Vizhñay, Asociados*  
Ecuador - Guayaquil, 7 de Junio del 2014  
RNAE No. 105

*Eddie Vizhñay Díaz*  
Eddie Vizhñay Díaz  
RNC No. 1903

### Guayaquil

Dirección: Ciudadela Kennedy Vieja, calle 2da oeste No. 122 y calle F  
PBX: (593 - 4) 2396346  
P.O. Box: 09 - 01 - 7016  
E - mail: info@vizhñay.com


COMPUJASA S. A.

Estados de Situación Financiera  
 Al 31 de Diciembre del 2013 y 2012  
 (Expresado en U.S. dólares)

ACTIVO

ACTIVO CORRIENTE:	31 DICIEMBRE 2013	31 DICIEMBRE 2012
Efectivo y equivalentes de efectivo (notas 2 y 4)	17,090.28	91,913.18
Cuentas por cobrar:		
Clientes (notas 2 y 5)	1,118,198.36	1,995,167.29
Otras cuentas por cobrar (nota 6)	8,792.53	37,275.32
<b>TOTAL CUENTAS POR COBRAR</b>	<b>1,126,990.89</b>	<b>2,032,442.61</b>
Inventarios (nota 2 y 7)	64,583.94	46,912.66
Pagos anticipados	53,550.27	33,689.94
Activos por impuestos corrientes (nota 8)	402,988.94	475,539.05
<b>TOTAL ACTIVO CORRIENTE</b>	<b>1,665,204.32</b>	<b>2,680,497.44</b>
Inventarios a largo plazo (nota 7)	1,305,148.53	1,373,179.30
Propiedades, plantas y equipos, neto (notas 2 y 9)	3,417,148.84	3,755,861.43
Activos por impuestos diferidos	-	44,941.97
<b>TOTAL ACTIVO</b>	<b>6,387,501.69</b>	<b>7,854,480.14</b>

Ver notas a los estados financieros



Gerente General  
 Representante Legal



Contador

COMPUJASA S. A.

Estado de Situación Financiera  
Al 31 de Diciembre del 2013 y 2012  
(Expresado en U.S. dólares)

PASIVO

	31 DICIEMBRE 2013	31 DICIEMBRE 2012
PASIVO CORRIENTE:		
Porción corriente de la deuda a largo plazo (nota 10)	2,486,289.42	3,995,560.06
Cuentas por pagar (nota 11)	266,687.83	840,051.77
Cuentas relacionadas	-	584,933.00
Beneficios a empleados (nota 12)	34,766.11	11,981.16
Pasivos por impuestos corrientes (nota 13)	5,490.02	12,851.42
<b>TOTAL PASIVO CORRIENTE</b>	<b>2,793,233.38</b>	<b>5,445,377.41</b>
Deuda a largo plazo (nota 10)	1,778,583.52	1,926,589.78
Beneficios a empleados a largo plazo (nota 14)	3,654.28	-
Pasivos por impuestos diferidos	-	18,995.34
<b>TOTAL PASIVO</b>	<b>4,575,471.18</b>	<b>7,390,962.53</b>

PATRIMONIO

Capital social (nota 15)	1,370,804.80	800.00
Aportes para futuras capitalizaciones	1,400,235.00	1,400,302.00
Reserva legal	786.20	-
Resultados acumulados	-795,268.15	-888.16
Resultados años anteriores NIIF	-168,262.87	-142,316.24
Resultado del ejercicio	3,735.53	-794,379.99
<b>TOTAL PATRIMONIO</b>	<b>1,812,030.51</b>	<b>463,517.61</b>

PASIVO CONTINGENTE (nota 16)

**TOTAL PASIVO Y PATRIMONIO**

**6,387,501.69**

**7,854,480.14**

Ver notas a los estados financieros



Gerente General  
Representante Legal



Contador

COMPUJASA S. A.

Estados de Resultados del Periodo y Otros Resultados Integral del Periodo

Por los años terminados el 31 de Diciembre del 2013 y 2012

(Expresado en U.S. dólares)

	31 DICIEMBRE 2013	31 DICIEMBRE 2012
Ingresos de actividades ordinarias	2,255,343.55	88,976.16
Otros ingresos	128,907.70	66,877.58
<b>TOTAL INGRESOS</b>	<b>2,384,251.25</b>	<b>155,853.74</b>
Costos de ventas y producción	1,498,673.38	29,699.61
<b>UTILIDAD BRUTA</b>	<b>885,577.87</b>	<b>126,154.13</b>
<u>Gastos:</u>		
Gastos de administración	413,159.38	662,723.13
Gastos financieros	422,001.69	247,362.93
<b>TOTAL GASTOS</b>	<b>835,161.07</b>	<b>910,086.06</b>
Otros egresos	15,813.90	-
<b>RESULTADO ANTES DE PARTICIPACION A TRABAJADORES E IMPUESTOS A LAS GANANCIAS</b>	<b>34,602.90</b>	<b>-783,931.93</b>
Participación a trabajadores (notas 2, 12 y 16)	5,190.44	-
Impuesto a la renta mínimo causado (notas 2, 13 y 16)	24,890.73	10,448.06
Reserva legal	786.20	-
<b>RESULTADO DEL EJERCICIO</b>	<b>3,735.53</b>	<b>-794,379.99</b>

Ver notas a los estados financieros



Gerente General  
Representante Legal



Contador

COMPUJASA S. A.

Estados de Cambios en el Patrimonio de los Accionistas  
 Por los años terminados el 31 de Diciembre del 2013 y 2012  
 (Expresado en U.S. dólares)

	31 DICIEMBRE 2013	31 DICIEMBRE 2012
<u>CAPITAL SOCIAL</u>		
Saldo inicial	800.00	800.00
Aumento del Capital Social	1,370,004.80	-
Saldo final	1,370,804.80	800.00
<u>APORTES PARA FUTURAS CAPITALIZACIONES</u>		
Saldo inicial	1,400,302.00	1,279,494.44
Aumento de aportes para futuras capitalizaciones	1,369,937.80	120,807.56
Transferencia a capital social	-1,370,004.80	-
Saldo final	1,400,235.00	1,400,302.00
<u>RESERVA LEGAL</u>		
Saldo inicial	-	-
Apropiacion de la reserva legal	786.20	-
Saldo final	786.20	-
<u>RESULTADOS ACUMULADOS</u>		
Saldo inicial	-888.16	84.89
Transferencia de resultado del ejercicio	-794,379.99	-973.05
Saldo final	-795,268.15	-888.16
<u>RESULTADO AÑOS ANTERIORES NIIF</u>		
Saldo inicial	-142,316.24	-142,316.24
Baja de activos y pasivos diferidos	-25,946.63	-
Saldo final	-168,262.87	-142,316.24
<u>RESULTADO DEL EJERCICIO</u>		
Saldo inicial	-794,379.99	-973.05
Transferencia a resultados acumulados	794,379.99	973.05
Resultado antes de participación a trabajadores e impuestos a las ganancias	34,602.90	-783,931.93
Participación a trabajadores	-5,190.44	-
Impuesto a la renta mínimo causado	-24,890.73	-10,448.06
Reserva Legal	-786.20	-
Saldo final	3,735.53	-794,379.99
<b>TOTAL</b>	<b>1,812,030.51</b>	<b>463,517.61</b>

Ver notas a los estados financieros



Gerente General  
 Representante Legal



Contador



COMPUJASA S. A.


Estados de Flujos de Efectivo

Por los años terminados el 31 de Diciembre del 2013 y 2012

(Expresado en U.S. dólares)

	31 DICIEMBRE 2013	31 DICIEMBRE 2012
<b>FLUJOS DE EFECTIVO EN ACTIVIDADES OPERATIVAS</b>		
Efectivo recibido de clientes y otros	3,265,303.34	154,898.14
Efectivo pagado a proveedores y otros	-2,669,213.98	-2,730,053.89
Efectivo generado en las operaciones	596,089.36	-2,575,155.75
Intereses pagados	-496,783.11	-172,581.51
Impuestos pagados	-34,392.89	-857.63
<b>EFFECTIVO NETO PROVENIENTE/USADO DE ACTIVIDADES OPERATIVAS</b>	<b>64,913.36</b>	<b>-2,748,594.89</b>
<b>FLUJOS DE EFECTIVO EN ACTIVIDADES DE INVERSION</b>		
Aumento de instrumentos financieros	-	1,704,300.00
Compra de propiedades, plantas y equipos (nota 9)	-1,960.00	-3,577,903.27
<b>EFFECTIVO NETO USADO EN ACTIVIDADES DE INVERSION</b>	<b>-1,960.00</b>	<b>-1,873,603.27</b>
<b>FLUJOS DE EFECTIVO EN ACTIVIDADES DE FINANCIAMIENTO</b>		
Disminución/aumento en porción corriente de la deuda a largo plazo	-1,359,707.80	3,899,785.64
Disminución en documentos por pagar relacionadas	-	-1,279,940.26
Disminución / aumento de la deuda a largo plazo	-148,006.26	1,926,589.78
Aumento en aportes para futura capitalizaciones	1,369,937.80	120,807.56
<b>EFFECTIVO NETO USADO/PROVENIENTE EN ACTIVIDADES DE FINANCIAMIENTO</b>	<b>-137,776.26</b>	<b>4,667,242.72</b>
Disminución / aumento neto del efectivo y sus equivalentes	-74,822.90	46,044.56
Efectivo y sus equivalentes al principio del período	91,913.18	46,868.62
Efectivo y sus equivalentes al final del período (notas 2 y 4)	17,090.28	91,913.18

Ver notas a los estados financieros

  
Gerente General  
Representante Legal


  
Contador

COMPUJASA S. A.

Conciliación de la Utilidad Neta antes de Impuestos  
 Con el Efectivo Neto Proveniente de Actividades Operativas  
 Por los años terminados el 31 de Diciembre del 2013 y 2012  
 (Expresado en U.S. dólares)

	31 DICIEMBRE 2013	31 DICIEMBRE 2012
<b>RESULTADO ANTES DE PARTICIPACION A TRABAJADORES E IMPUESTOS A LAS GANANCIAS</b>	34,602.90	-783,931.93
<b>Ajustes por:</b>		
Provisión de cuentas incobrables	-	955.60
Provisión de pagos anticipados	100,256.98	24,366.25
Depreciación de propiedades, plantas y equipos	340,672.59	135,739.15
Provisión de beneficios a empleados a largo plazo	3,654.28	-
Gastos financieros	422,001.69	247,362.93
Otras partidas no monetarias	-	-449,961.09
<b>Efectivo proveniente / usado de actividades operativas antes cambio en el capital de trabajo</b>	901,188.44	-825,469.09
Disminución / aumento en cuentas por cobrar	881,052.09	-955.60
Aumento en inventarios	-17,671.28	-46,912.66
Aumento en pagos anticipados	-95,717.68	-82,455.82
Disminución / aumento en activos por impuestos corrientes	72,550.11	-469,260.45
Disminución / aumento en inventarios a largo plazo	68,030.77	-1,373,179.30
Disminución/aumento en cuentas por pagar	-646,004.60	23,211.16
Disminución en cuentas por pagar relacionados	-584,933.00	-
Aumento en beneficios a empleados	17,594.51	12,593.65
Disminución en otros activos no corrientes	-	187,272.36
<b>Efectivo neto proveniente de actividades operativas</b>	596,089.36	-2,575,155.75
Intereses pagados	-496,783.11	-172,581.51
Impuestos pagados	-34,392.89	-857.63
<b>EFFECTIVO NETO PROVENIENTE / USADO DE ACTIVIDADES OPERATIVAS</b>	64,913.36	-2,748,594.89

Ver notas a los estados financieros

  
 Gerente General  
 Representante Legal

  
 Contador