

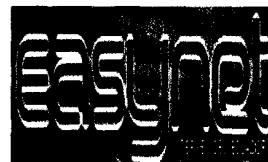
100695



**EASYNET S.A.**

**ESTADOS FINANCIEROS POR LOS AÑOS TERMINADOS  
EL 31 DE DICIEMBRE DEL 2010 Y 2009**

**CON EL INFORME DE LOS AUDITORES INDEPENDIENTES**



**EASYNET S.A.**

**ESTADOS FINANCIEROS  
POR LOS AÑOS TERMINADOS EL 31 DE DICIEMBRE DEL 2010 Y 2009**




**INDICE**

**Páginas No.**

Informe de los Auditores Independientes	3 - 4
Balances generales	5
Estados de resultados	6
Estados de evolución del patrimonio del accionista	7
Estados de flujos de efectivo	8 - 9
Notas a los estados financieros	10 - 25

**Abreviaturas usadas:**

US\$.	- Dólares de Estados Unidos de América (E.U.A.)
NEC	- Normas Ecuatorianas de Contabilidad
NIC	- Normas Internacionales de Contabilidad
NIIF	- Normas Internacionales de Información Financiera
NIAA	- Normas Internacionales de Auditoría y Aseguramiento
SRI	- Servicio de Rentas Internas



## **INFORME DE LOS AUDITORES INDEPENDIENTES**

Al Accionista de  
**EASYNET S.A.:**

### **Introducción:**

1. Hemos auditado los balances generales adjuntos de **EASYNET S.A.** al 31 de diciembre del 2010 y 2009 y los correspondientes estados de resultados, de evolución del patrimonio del accionista y de flujos de efectivo por los años terminados en esas fechas, así como el resumen de las principales políticas contables y otras notas explicativas a los estados financieros.

### **Responsabilidad de la Administración sobre los Estados Financieros:**

2. La Administración de **EASYNET S.A.** es responsable de la preparación y presentación razonable de estos estados financieros de acuerdo con Normas Ecuatorianas de Contabilidad. Esta responsabilidad incluye: diseñar, implementar y mantener el control interno pertinente en la preparación y presentación razonable de los estados financieros para que estén libres de errores importantes, ya sea como resultado de fraude o error; seleccionar y aplicar las políticas contables apropiadas; y realizar las estimaciones contables razonables de acuerdo con las circunstancias del entorno económico en donde opera la Compañía.

### **Responsabilidad de los Auditores Independientes:**

3. Nuestra responsabilidad consiste en expresar una opinión sobre estos estados financieros basada en nuestras auditorías. Excepto por lo mencionado en el párrafo 4 y correspondiente al año 2010, efectuamos nuestras auditorías de acuerdo con [REDACTED] y Aseguramiento. Estas normas requieren que cumplamos con requerimientos éticos y que planifiquemos y ejecutemos la auditoría para obtener seguridad razonable de si los estados financieros no contienen errores importantes.

Una auditoría incluye el examen, a base de pruebas selectivas, de la evidencia que sustenta las cantidades y revelaciones presentadas en los estados financieros. Los procedimientos seleccionados dependen del juicio del auditor, que incluye la evaluación del riesgo de que los estados financieros contengan errores importantes ya sea como resultado de fraude o error. Al efectuar esta evaluación de riesgo, el auditor toma en consideración el control interno pertinente de la Compañía en la preparación y presentación razonable de los estados financieros con el propósito de diseñar procedimientos de auditoría de acuerdo con las circunstancias, pero no con el propósito de expresar una opinión sobre la efectividad del control interno de la Compañía. Una auditoría incluye también la evaluación de si los principios de contabilidad utilizados son apropiados y si las estimaciones importantes hechas por la Administración de la Compañía son razonables, así como una evaluación de la presentación de los estados financieros en su conjunto. Consideramos que la evidencia de auditoría que hemos obtenido es suficiente y apropiada para proporcionarnos una base razonable para expresar una opinión.

## INFORME DE LOS AUDITORES INDEPENDIENTES

Al Accionista de  
**EASYNET S.A.**  
Página No. 2



### Salvedad:


4. Al 31 de diciembre del 2010, no hemos obtenido respuesta a nuestra solicitud de confirmación enviada a la parte relacionada (accionista) y cuyo saldo asciende en el balance general adjunto a US\$. 2,203,254 notas 7, 8 y 11. En razón de lo comentado, no fue posible asegurarnos de la eventual existencia de otras transacciones y revelaciones que podrían existir sobre el referido saldo presentado en los estados financieros adjuntos a través de la aplicación de otros procedimientos de auditoría.

### Opinión:

5. En nuestra opinión, debido a los efectos de aquellos ajustes si existieran, que se hubieran determinado que son necesarios, sino hubiera existido la limitación descrita en el párrafo 4 y correspondiente al año 2010, los estados financieros indicados en el párrafo 1 presentan razonablemente en todos los aspectos importantes, la situación financiera de **EASYNET S.A.** al 31 de diciembre del 2010 y 2009, los resultados de sus operaciones, cambios en su patrimonio y flujos de efectivo por los años terminados en esas fechas, de acuerdo con Normas Ecuatorianas de Contabilidad.

  
**MIREMOORES CIA. LTDA.**  
SC-RNAE-2 No. 676


Febrero 11 del 2011  
Guayaquil - Ecuador


  
CPA Jaime Suárez Herrera  
Socio  
Registro No. 21.585

**EASYNET S.A.**
**BALANCES GENERALES**  
**AL 31 DE DICIEMBRE DEL 2010 Y 2009**  
**(Expresados en Dólares)**

<u>Notas</u>	<u>ACTIVOS</u>	<u>2010</u>	<u>2009</u>
	<b>ACTIVOS CORRIENTES:</b>		
3	Efectivo y equivalentes de efectivo	3,230,478	1,885,149
4	Cuentas por cobrar, neto	440,770	191,624
	Inventarios	28,038	2,200
	Gastos pagados por anticipado	13,308	3,486
	<b>TOTAL ACTIVOS CORRIENTES</b>	<b>3,712,594</b>	<b>2,082,459</b>
	<b>ACTIVOS NO CORRIENTES:</b>		
5	Mobiliario y equipos, neto	1,326,067	1,390,987
6	Cargos diferidos, neto	71,398	61,998
	<b>TOTAL ACTIVOS</b>	<b>5,110,059</b>	<b>3,535,444</b>
	<b><u>PASIVOS Y PATRIMONIO DEL ACCIONISTA</u></b>		
	<b>PASIVOS CORRIENTES:</b>		
7	Préstamos del accionista	170,837	186,368
8	Cuentas por pagar	2,139,725	789,042
9	Gastos acumulados por pagar	203,401	101,662
10	Pasivos diferidos	13,832	17,611
	<b>TOTAL PASIVOS CORRIENTES</b>	<b>2,527,795</b>	<b>1,094,683</b>
11	Préstamos del accionista a largo plazo	576,066	746,904
	<b>TOTAL PASIVOS</b>	<b>3,103,861</b>	<b>1,841,587</b>
	<b><u>PATRIMONIO DEL ACCIONISTA:</u></b>		
12	Capital social	1,020,575	1,020,575
12	Aportes para futuras capitalizaciones	311,382	123,518
1	Reserva legal	143,139	111,905
	Utilidades retenidas	531,102	437,859
	<b>TOTAL PATRIMONIO DEL ACCIONISTA</b>	<b>2,006,198</b>	<b>1,693,857</b>
	<b>TOTAL PASIVOS Y PATRIMONIO DEL ACCIONISTA</b>	<b>5,110,059</b>	<b>3,535,444</b>

Ver notas a los estados financieros


  
 Ing. Christian Ayón A.  
 Gerente General  
 EASYNET S.A.


  
 CPA. Blanca Jaime S.  
 Contadora  
 EASYNET S.A.

**EASYNET S.A.****ESTADOS DE RESULTADOS****POR LOS AÑOS TERMINADOS EL 31 DE DICIEMBRE DEL 2010 Y 2009****(Expresados en Dólares)**

<b>Notas</b>	<b>2010</b>	<b>2009</b>
<b>13 INGRESOS OPERACIONALES:</b>		
Convenio de alianza estratégica	6,115,540	3,624,629
Servicios por acceso a internet	3,675,280	4,539,445
Servicios por transmisión de datos	3,673	3,437
Otros	215,296	125,143
<b>TOTAL</b>	<b>10,009,789</b>	<b>8,292,654</b>
<b>14 GASTOS Y COSTOS OPERACIONALES:</b>		
Gastos operacionales	5,573,444	2,934,735
Costos productivos	4,016,536	4,437,508
<b>TOTAL</b>	<b>9,589,980</b>	<b>7,372,243</b>
<b>UTILIDAD OPERACIONAL</b>	<b>419,809</b>	<b>920,411</b>
<b>OTROS EGRESOS (INGRESOS):</b>		
(-) Gastos financieros, neto	15,664	76,092
(+) Otros ingresos	5,000	217,724
<b>UTILIDAD ANTES DE IMPUESTO A LA RENTA</b>	<b>409,145</b>	<b>1,062,043</b>
<b>16 25% DE IMPUESTO A LA RENTA</b>	<b>( 96,804)</b>	<b>( 336,894)</b>
<b>UTILIDAD NETA DEL EJERCICIO</b>	<b>312,341</b>	<b>725,149</b>

Ver notas a los estados financieros


  
 Ing. Christian Ayón A.  
 Gerente General  
 EASYNET S.A.

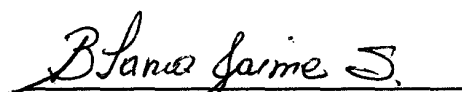
  
 CPA Blanca Jaime S.  
 Contadora  
 EASYNET S.A.

**EASYNET S.A.**
**ESTADOS DE EVOLUCION DEL PATRIMONIO DEL ACCIONISTA  
 POR LOS AÑOS TERMINADOS EL 31 DE DICIEMBRE DEL 2010 Y 2009  
 (Expresados en Dólares)**

	<b>Capital social</b>	<b>Aportes para futuras capi- talizaciones</b>	<b>Reserva legal</b>	<b>Utilidades retenidas (Déficit acumulado)</b>	<b>Total</b>
Saldos al 31 de diciembre del 2008	1,020,575	123,518	52,634	( 276,337)	920,390
Utilidad neta del ejercicio				725,149	725,149
Apropiación del año 2009			72,514	( 72,514)	0
Ajuste de participación de trabajadores del año 2008, nota 16				63,369	63,369
Reversión de reserva del año 2008			( 34,117)	34,117	0
Apropiación de reserva del año 2008			20,874	( 20,874)	0
Ajuste de impuesto a la renta, nota 16				( 15,051)	( 15,051)
Saldos al 31 de diciembre del 2009	1,020,575	123,518	111,905	437,859	1,693,857
Utilidad neta del ejercicio				312,341	312,341
Aumento de capital, nota 12		187,864		( 187,864)	0
Apropiación			31,234	( 31,234)	0
Saldos al 31 de diciembre del 2010	<u>1,020,575</u>	<u>311,382</u>	<u>143,139</u>	<u>531,102</u>	<u>2,006,198</u>


Ver notas a los estados financieros


  
 Ing. Christian Ayon A.  
 Gerente General  
 EASYNET S.A.

  
 CPA. Blanca Jaime S.  
 Contadora  
 EASYNET S.A.

**EASYNET S.A.****ESTADOS DE FLUJOS DE EFECTIVO  
POR LOS AÑOS TERMINADOS EL 31 DE DICIEMBRE DEL 2010 Y 2009  
(Expresados en Dólares)**

	<u>2010</u>	<u>2009</u>
<b><u>FLUJOS DE EFECTIVO POR ACTIVIDADES DE OPERACION:</u></b>		
Efectivo recibido de clientes	9,910,867	8,292,994
Efectivo pagado a proveedores y empleados	( 7,922,627)	( 7,695,511)
Utilidad en venta de activos fijos	0	217,724
Intereses pagados, neto	( 10,664)	( 76,092)
Efectivo neto provisto por actividades de operación	<u>1,977,576</u>	<u>739,115</u>
<b><u>FLUJOS DE EFECTIVO POR ACTIVIDADES DE INVERSION:</u></b>		
Adquisición de mobiliario y equipos, neto de ventas y/o bajas	( 445,878)	558,525
Efectivo neto (utilizado) provisto por las actividades de inversión	( 445,878)	558,525
<b><u>FLUJOS DE EFECTIVO POR LAS ACTIVIDADES DE FINANCIAMIENTO:</u></b>		
Préstamos de accionista, neto de cancelaciones	( 186,369)	( 169,917)
Efectivo neto (utilizado) por actividades de financiamiento	( 186,369)	( 169,917)
Aumento neto del efectivo y equivalente del efectivo	1,345,329	1,127,723
Efectivo y equivalentes de efectivo al inicio del período	<u>1,885,149</u>	<u>757,426</u>
Efectivo y equivalentes de efectivo al final del período	<u>3,230,478</u>	<u>1,885,149</u>
Ver notas a los estados financieros		

  
Ing. Christian Ayon A.  
Gerente General  
EASYNET S.A.

  
CPA. Blanca Jaime S.  
Contadora  
EASYNET S.A.




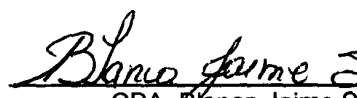
**EASYNET S.A.**

**ESTADOS DE FLUJOS DE EFECTIVO**  
**CONCILIACION DE LA UTILIDAD DEL EJERCICIO CON LAS ACTIVIDADES DE OPERACION**  
**POR LOS AÑOS TERMINADOS EL 31 DE DICIEMBRE DEL 2010 Y 2009**  
**(Expresados en Dólares)**

	<u>2010</u>	<u>2009</u>
<b>UTILIDAD NETA DEL EJERCICIO</b>	312,341	725,149
<b>AJUSTE PARA CONCILIAR LA UTILIDAD NETA DEL EJERCICIO CON EL EFECTIVO NETO PROVISTO POR LAS ACTIVIDADES DE OPERACION:</b>		
Depreciaciones y amortizaciones	570,763	550,547
25% de impuesto a la renta	96,804	336,894
Provisión de cuentas incobrables	2,907	250,000
Ajuste por impuesto a la renta	0	( 15,051)
Ajuste por 15% de participación de trabajadores del año 2008	0	63,369
(Aumento) Disminución en:		
Cuentas por cobrar, neto	( 252,053)	340
Inventarios	( 25,838)	995
Gastos pagados por anticipado	( 9,822)	5,188
Cargos diferidos, neto	( 69,365)	( 5,497)
Aumento (Disminución) en:		
Cuentas por pagar	1,253,879	( 1,079,076)
Gastos acumulados por pagar	101,739	( 15,029)
Pasivos diferidos	( 3,779)	( 78,714)
<b>Total ajustes</b>	<u>1,665,235</u>	<u>13,966</u>
<b>EFFECTIVO NETO PROVISTO POR ACTIVIDADES DE OPERACION</b>	<u>1,977,576</u>	<u>739,115</u>

Ver notas a los estados financieros

  
 Ing. Christian Ayón A.  
 Gerente General  
 EASYNET S.A.

  
 CPA. Blanca Jaime S.  
 Contadora  
 EASYNET S.A.

**EASYNET S.A.****NOTAS A LOS ESTADOS FINANCIEROS  
POR LOS AÑOS TERMINADOS EL 31 DE DICIEMBRE DEL 2010 Y 2009**

---

**1. INFORMACION GENERAL DE LA COMPAÑÍA**

**EASYNET S.A.**- La Compañía fue constituida el 22 de marzo del 2000, en la ciudad de Guayaquil - Ecuador, bajo la denominación de **SUREMTEL S.A.**. El 26 de noviembre del 2001, mediante escritura pública, se autorizó el cambio de denominación social a **EASYNET S.A.**. Su objeto social es la instalación, operación, mantenimiento y explotación del servicio de internet y transmisión de datos. A partir de octubre del 2008, la **CORPORACION NACIONAL DE TELECOMUNICACIONES CNT SA** pasó a ser el único accionista de **EASYNET S.A.**. Mediante Decreto Ejecutivo No. 218 del 14 de enero del 2010, publicado en el R.O. No. 122 de febrero 3 del 2010, se estableció la creación de la Empresa Pública **CORPORACION NACIONAL DE TELECOMUNICACIONES CNT EP**. Los contratos suscritos por la extinta **CORPORACION NACIONAL DE TELECOMUNICACIONES CNT SA** mantendrán su vigencia en los mismos términos en ellos estipulados, sin necesidad de suscribirse un contrato modificatorio respecto a la nueva persona jurídica contratante. La Compañía mantiene su domicilio fiscal en la Provincia del Guayas, en la ciudadela Kennedy Norte Avenida Luis Orrantia Mz. 901, Solar 19 y Av. Víctor Hugo Sicouret y tiene asignado por el Servicio de Rentas Internas, el Registro Único de Contribuyentes No. 0992122935001 y su dirección electrónica es [www.easynet.net](http://www.easynet.net).

**Operación.**- Al 31 de diciembre del 2010 y 2009, la Compañía mantiene seis (6) puntos de ventas ubicados estratégicamente en las ciudades de Galápagos, Manta, Quito, Azogues, Loja y Machala para comercializar los servicios de internet a importantes clientes que desarrollan sus negocios en las áreas industriales y comerciales. La distribución del mismo es canalizada a través de las instalaciones de su accionista la **CORPORACION NACIONAL DE TELECOMUNICACIONES CNT EP**.

Durante el año 2010, la Compañía continuó con los planes de comercialización e instalación de puertos de internet ADSL, servicios de internet DSL Banda ancha, facturación del producto FAST BOY (marca de propiedad de su accionista), impulsó los planes de servicios de internet corporativos dirigidos al sector empresarial.

Adicionalmente durante este año, suscribió un acuerdo de negocios con su accionista **CORPORACION NACIONAL DE TELECOMUNICACIONES CNT EP** el cual tiene por objeto lo siguiente:

- ✓ Soporte técnico a los clientes de la **CNT EP** a través de Contact Center en su cobertura Nacional.
- ✓ Servicios de post-ventas en los diversos ámbitos de gestión tales como: campañas de fidelización, cobranzas, ciclos de cierre, reclamos.
- ✓ Atención al cliente a través de Call y Contact Center.

La autorización e inicio de prestación de estos servicios se ejecutarán de conformidad con los requerimientos específicos formulados por la **CNT EP** de acuerdo a las actas individuales que forman parte del presente acuerdo.

Al 31 de diciembre del 2010, presenta un capital de trabajo de US\$. 1,184,799 (US\$. 987,776 con relación al año 2009) lo que le permitirá cubrir sus obligaciones corrientes y continuar generando ingresos suficientes para tornar rentable la operación y el flujo de caja.

**Entorno Económico.**- La crisis financiera internacional presentada desde el último trimestre del 2008, afectó la economía ecuatoriana durante el año 2009 y generó, entre otros factores, aumento del índice de precios al consumidor, incremento en las tasas de desempleo y escaso

## 1. **INFORMACION GENERAL DE LA COMPAÑÍA** (Continuación)

crecimiento del Producto Interno Bruto - PIB de 0.36%. En el 2010, de acuerdo con datos económicos oficiales la economía ecuatoriana muestra crecimiento del 3.73% anual en el PIB, afectado por la incertidumbre ocasionada con la negociación de los contratos del sector petrolero, que causaron la disminución de las inversiones y consecuentemente la baja producción de crudo. La continuidad y el mejoramiento de otros indicadores que tuvieron cambios favorables, fueron la inflación que alcanzó en el 2009 el 4.31% anual y en el 2010 el 3.33% anual, la tasa de desempleo se ubicó en el 7.90% en el 2009 y en el 6.10% en el 2010. Las autoridades económicas pronostican para el 2011, alcanzar un crecimiento del 5% anual, con base al incremento en el nivel de la inversión pública, el consumo de los hogares, la estabilidad de la balanza comercial actualmente negativa, mejoramiento en el precio del petróleo y la puesta en marcha del Código Orgánico de la Producción, Comercio e Inversiones que genera expectativas de reactivación tanto de la inversión extranjera y local.

## 2. **PRINCIPALES POLITICAS CONTABLES**

**Base de presentación.-** Los estados financieros adjuntos son presentados en Dólares de los Estados Unidos de América, moneda adoptada por la República del Ecuador en marzo del 2000, y sus registros contables son preparados de acuerdo con las NEC emitidas por la Federación Nacional de Contadores del Ecuador y aprobadas por la Superintendencia de Compañías.

Las NEC en un número de 27 normas, son similares a sus correspondientes NIC de las cuales se derivan. Actualmente, las NIC están siendo reemplazadas gradualmente por las NIIF (*IFRS por sus siglas en Inglés*), emitidas por el Consejo de Normas Internacionales de Contabilidad (*IASB por sus siglas en Inglés*), las cuales incluyen las Normas Internacionales de Contabilidad (*NIC*), y los pronunciamientos del Comité de Interpretaciones (*CINIIF* y *SIC por sus siglas en Inglés*) y establecerán a futuro la base de registro, preparación y presentación de los estados financieros de las sociedades a nivel mundial. Con base a tal cambio y coyuntura, la Superintendencia de Compañías mediante Resoluciones No. 06.Q.ICI.003 y No. 06.Q.ICI.004 publicadas en el R.O. No. 348 de septiembre 4 del 2006, dispuso que las NIAA y NIIF respectivamente, sean de aplicación obligatoria a partir de enero 1 del año 2009 por parte de las entidades sujetas a su control y vigilancia, decisión que fue ratificada con la Resolución No. ADM No. 08199 publicada en el Suplemento del R.O. No. 378 de julio 10 del 2008.

El 20 de noviembre del 2008, la Superintendencia de Compañías emitió la Resolución No. 08.G.DSC.010 publicada en el R.O. No. 498, que establecía un cronograma de aplicación obligatoria de las NIIF por parte de las entidades sujetas a su control y vigilancia. Con base a la mencionada disposición legal, la Compañía aplicará obligatoriamente las NIIF a partir de enero 1 del año 2012, teniendo como período de transición el año 2011.

El 23 de diciembre del 2009, la Superintendencia de Compañías emitió la Resolución No. SC.DS.G.09.006 que fue publicada en el R.O. No. 94, mediante la cual se estableció un instructivo complementario destinado para la implementación de los principios contables (NIIF) para las entidades sujetas a su control y vigilancia.

En la actualidad, la Superintendencia de Compañías ha emitido la Resolución No. SC.Q.ICI.CPAIFRS.11.01 publicada en el R.O. No. 372 de enero 27 del 2011 y mediante la cual se establecen reformas a la Resolución No. 08.G.DSC.010 de noviembre 20 del 2008, principalmente para las empresas que optaren por la inscripción en el Registro de Mercado de Valores, como también para aquellas entidades que componen el tercer grupo de NIIF y por la adopción de principios contables para las entidades calificadas como PYMES publicada en el Registro Oficial No. 335 de diciembre 7 del 2010 de acuerdo a la normativa implantada por la Comunidad Andina.

## 2. **PRINCIPALES POLITICAS CONTABLES (Continuación)**

Un resumen de las principales normas contables aplicadas por la Compañía, para la elaboración de los estados financieros, se mencionan a continuación:

**Efectivo y equivalente de efectivo.**- Para propósitos de elaboración del estado de flujos de efectivo al 31 de diciembre del 2010 y 2009, la Compañía considera como efectivo y equivalente de efectivo, las cuentas de caja, bancos y fondo de inversión rentable (certificados de depósitos), cuyos vencimiento es de hasta 90 días.

**Provisión para cuentas incobrables.**- La Compañía establece con cargo a resultados una provisión en base a estimaciones de la Administración, para cubrir posibles pérdidas que pueden llegar a producirse en la recuperación de las cuentas por cobrar, nota 4.

**Mobiliario y equipos.**- Esta registrado al costo de adquisición. Los equipos de computación incluyen equipos de comunicación y telecomunicaciones. Los pagos por reparación y mantenimiento son cargados a gastos, mientras que las mejoras de importancia se capitalizan. Los activos fijos son depreciados aplicando el método de línea recta considerando como base la vida útil estimada de estos activos.

Las tasas de depreciación anual de estos activos, son las siguientes:

<b><u>Activos</u></b>	<b><u>Tasas</u></b>
Equipos de telecomunicación, oficina e instalaciones	10%
Vehículo	20%
Equipos de computación	33.33%

Los activos fijos en tránsito se registran en base a los costos acumulados según factura más los gastos de nacionalización incurridos, para luego ser capitalizados.

**Cargos diferidos.**- Incluye programas y licencias de software de computación, que se encuentran registrados a su costo de adquisición, los cuales son amortizados bajo el método de línea recta en un período de 5 años.

**Pasivos diferidos.**- Representan ingresos cobrados por adelantado, por la venta de servicios por accesos a internet bajo el sistema de planes anuales, semestrales y trimestrales, los mismos que son reconocidos contra ingresos a medida que los servicios se suministran a los usuarios (clientes).

**Reserva legal.**- La Ley de Compañías requiere que el 10% de la utilidad neta anual sea apropiada como reserva legal, hasta que represente por lo menos el 50% del capital suscrito y pagado. Esta reserva no puede ser distribuida al accionista, pero puede ser utilizada para absorber pérdidas futuras o para aumento de capital. Al 31 de diciembre del 2010 y 2009, la Compañía ha reconocido en forma anticipada la apropiación de esta reserva; sin embargo las mismas se encuentran pendientes de ser aprobadas en Junta de Accionista.

**Reconocimiento de los ingresos.**- Los ingresos por servicios de acceso a internet, están clasificados de la siguiente manera:

- **Planes ilimitados por servicio de internet y transmisión de datos.**- Representan los ingresos fijos de acuerdo a las tarifas acordadas mensual, trimestral, semestral y anualmente, los cuales se facturan directamente a los clientes y son reconocidos como ingresos cuando el servicio es prestado.

## 2. PRINCIPALES POLITICAS CONTABLES (Continuación)

- **Planes por hora.**- Representan los ingresos por venta de servicio de internet de acuerdo a las tarifas pactadas por un número máximo de horas a consumir mensualmente, los cuales son reconocidos como ingresos cuando el servicio es provisto y facturado.
- **Alquiler y mantenimiento de equipos.**- Son reconocidos como ingresos cuando los equipos y el servicio son entregados y facturados a los clientes.

**Participación de los trabajadores en las utilidades.**- De acuerdo con disposiciones del Código del Trabajo, las sociedades pagarán a sus trabajadores, el 15% de la utilidad operacional. A partir de diciembre del 2009, la Compañía dio cumplimiento a lo estipulado en el Mandato Constituyente No. 2, suscrito en el Centro Cívico "Ciudad Alfaro", cantón Montecristi, provincia de Manabí el 24 de enero del 2008, que establece en el artículo No. 6 lo siguiente: "se prohíbe a todas las instituciones y entidades sujetas al presente Mandato Constituyente la creación o el restablecimiento de complementos remunerativos, bonificaciones y beneficios económicos adicionales, que sumados a los que componen la remuneración mensual unificada, asciendan a un total superior al límite fijado en el artículo No. 1 de remuneración mixta, nota 16.

**Impuesto a la renta.**- La provisión para impuesto a la renta se calcula mediante la tasa de impuesto aplicable a las utilidades gravables y se carga a los resultados del año en que se devenga con base en el método de impuesto a pagar. Las disposiciones tributarias vigentes establecen que la tasa corporativa de impuesto a la renta será del 25% sobre las utilidades gravables (15% si las utilidades son reinvertidas "capitalizadas" por el contribuyente hasta el 31 de diciembre del año siguiente). Durante los años 2010 y 2009, la Compañía calculó la provisión para impuesto a la renta aplicando la tasa del 25%, nota 16. Con la puesta en marcha del Código Orgánico de la Producción Comercio e Inversiones publicado el 29 de diciembre del 2010, a través del R.O No. 351, se establece por medio de las disposiciones transitorias, la reducción de la tarifa del impuesto a la renta, misma que se aplicará en forma progresiva a partir de los ejercicios fiscales terminados al 2011, 2012 y 2013 en 24%, 23% y 22%, respectivamente.

**Uso de estimaciones.**- La preparación de los estados financieros de acuerdo con las NEC, requieren que la Administración efectúe ciertas estimaciones y supuestos contables inherentes a la actividad económica de la entidad que inciden sobre la presentación de activos y pasivos y los montos de ingresos y gastos durante el período correspondiente; así como, también las revelaciones sobre activos y pasivos contingentes a la fecha de los estados financieros. Las estimaciones y supuestos utilizados se basan en el mejor conocimiento por parte de la Administración de los hechos actuales, sin embargo, los resultados finales podrían variar en relación con los estimados originales debido a la ocurrencia de eventos futuros.

## 3. EFFECTIVO Y EQUIVALENTES DE EFFECTIVO

Al 31 de diciembre del 2010 y 2009, un detalle es el siguiente:

	<u>2010</u>	<u>2009</u>
	(Dólares)	
Inversiones temporales	2,506,720	1,757,985
Efectivo en caja y bancos	<u>723,758</u>	<u>127,164</u>
Total	<u>3,230,478</u>	<u>1,885,149</u>

### 3. **EFFECTIVO Y EQUIVALENTES DE EFFECTIVO (Continuación)**

**Inversiones temporales.**- Al 31 de diciembre del 2010, representan certificados de inversión múltiple mantenidos en el Banco del Pichincha por US\$. 1,500,000 con interés del 5% anual con vencimiento en enero del 2011 y certificados de depósitos con el Banco de Machala S.A. por US\$. 506,720 y US\$. 500,000 a una tasa de interés del 4% anual con vencimientos en enero y febrero del 2011. En el año 2009 representó un fondo de inversión rentable contratado con Administradora de Fondo Banco de Guayaquil S.A. por US\$. 350,804 con vencimiento en 90 días a una tasa de interés promedio del 3% anual y certificado de depósito por US\$. 207,181 mantenidos en el Banco Machala S.A. con vencimiento en enero 18 del 2010, a una tasa de interés promedio del 4.5% anual y US\$. 1,200,000 correspondiente a certificados de inversión múltiple en el Banco del Pichincha a tasa de interés del 4.5% anual y con vencimiento en enero 15 del 2010.

### 4. **CUENTAS POR COBRAR, NETO**

Al 31 de diciembre del 2010 y 2009, un detalle es el siguiente:

	<u>2010</u>	<u>2009</u>
	(Dólares)	
Cientes, neto de provisión para cuentas incobrables por US\$.		
552,907 en el año 2010 y US\$. 550,000 en el año 2009	241,646	145,631
Impuesto al valor agregado (IVA)	123,075	0
Impuesto a la renta pagado en exceso, nota 16	38,346	0
Anticipos a funcionarios, empleados y proveedores	18,054	29,559
Cheques protestados	15,799	15,875
Otras	<u>3,850</u>	<u>559</u>
Total	<u>440,770</u>	<u>191,624</u>

**Cientes, neto.**- Al 31 de diciembre del 2010 y 2009, representan valores adeudados por el otorgamiento de servicios de accesos a internet y comunicaciones a clientes, las mismas que no generan intereses y tienen vencimiento promedio a 30 días plazo.

El saldo de la provisión para cuentas incobrables al 31 de diciembre del 2010 y 2009 es de US\$. 552,907 y US\$. 550,000 que representa el 70% y 79% con relación al total de las cuentas por cobrar clientes que asciende a US\$. 794,553 y US\$. 695,631, respectivamente, incrementándose la misma durante el 2010 y 2009 en US\$. 2,907 y US\$. 250,000 por cargos a resultados. Las normas tributarias, establecen que las provisiones efectuadas en cada ejercicio impositivo serán del 1% anual sobre los créditos comerciales en dicho ejercicio, sin que la provisión acumulada pueda exceder del 10% de la cartera total, nota 2.

**Impuesto al valor agregado (IVA).**- Al 31 de diciembre del 2010, representa crédito tributario generado en la adquisición de bienes y servicios, el cual es utilizado en sus declaraciones mensuales, para compensarlo con el IVA generado en las ventas.

**Impuesto a la renta pagado en exceso.**- Al 31 de diciembre del año 2009, la Compañía procedió a dar de baja retenciones en la fuente con cargos a resultados del ejercicio, las cuales se encuentran incluidas como gastos no deducibles en la conciliación tributaria del año 2009.

**Anticipos a funcionarios, empleados y proveedores.**- Al 31 de diciembre del 2010 y 2009, representan valores otorgados en concepto de préstamos a los trabajadores de la Compañía.

## 8. CUENTAS POR PAGAR (Continuación)

**Impuesto al Valor Agregado (IVA)**.- Al 31 de diciembre del 2009, representan valores por cancelar a la Administración Tributaria proveniente de retenciones de Impuesto al Valor Agregado efectuadas por la Compañía.

## 9. GASTOS ACUMULADOS POR PAGAR

Al 31 de diciembre 2010 y 2009, un detalle es el siguiente:

	<u>2010</u>	<u>2009</u>
	(Dólares)	
Vacaciones	100,869	45,996
Décimo cuarto sueldo (Bono escolar)	81,494	39,758
Décimo tercer sueldo (Bono navideño)	18,726	10,964
Fondo de reserva	<u>2,312</u>	<u>4,944</u>
Total	<u>203,401</u>	<u>101,662</u>

El movimiento de los gastos acumulados por pagar durante los años 2010 y 2009, fue como sigue:

	<u>2010</u>	<u>2009</u>
	(Dólares)	
Saldo inicial	101,662	116,691
Provisiones	565,093'	229,154
Ajuste participación de trabajadores correspondiente al año 2008, nota 16	0	( 63,369)
Pagos efectuados	<u>( 463,354)</u>	<u>( 180,814)</u>
Total	<u>203,401</u>	<u>101,662</u>

## 10. PASIVOS DIFERIDOS

Al 31 de diciembre del 2010 y 2009, constituyen importes recaudados por anticipado a clientes por servicios de acceso a internet, los mismos que serán suministrados por la Compañía en el año siguiente de acuerdo a los planes establecidos de servicios, nota 2.

## 11. PRESTAMOS DEL ACCIONISTA A LARGO PLAZO

Al 31 de diciembre del 2010 y 2009, un detalle es el siguiente:

	<u>2010</u>	<u>2009</u>
	(Dólares)	
<b><u>CORPORACIÓN NACIONAL DE TELECOMUNICACIONES</u></b>		
<b><u>CNT SA</u></b>		
Préstamo recibido en junio 19 del 2008, para capital de trabajo con vencimiento en 3 años, el cual devenga una tasa de interés del 5.96% anual.	<u>170,837</u>	<u>355,355</u>
Pasan:	170,837	355,355

**11. PRESTAMOS DEL ACCIONISTA A LARGO PLAZO (Continuación)**

	<u>2010</u>	<u>2009</u>
	(Dólares)	
Vienen:	170,837	355,355
Valores entregados por el accionista en marzo del 2008, para la adquisición de activos fijos, los cuales no tienen fecha específica de vencimiento y no devengan interés.	300,000	300,000
Préstamo efectuado para capital de trabajo, el cual no tiene fecha de vencimiento y no devenga interés.	241,307	241,307
<b><u>COMPENSACION DE SALDOS.</u></b> - En noviembre 11 del 2009, la Compañía efectuó transferencia de saldos de la cuenta por pagar convenio de prestación a corto plazo a préstamos accionistas a largo plazo.	<u>34,759</u>	<u>34,759</u>
Subtotal	746,903	931,421
Menos: Vencimiento corriente	( <u>170,837</u> )	( <u>184,517</u> )
Total	<u>576,066</u>	<u>746,904</u>

Un detalle del vencimiento del saldo de los préstamos del accionista es el siguiente:

	<u>2010</u>	<u>2009</u>
<b><u>Años</u></b>	(Dólares)	
2011	0	170,838
No presentan fecha de vencimiento	<u>576,066</u>	<u>576,066</u>
Total	<u>576,066</u>	<u>746,904</u>

**12. PATRIMONIO DEL ACCIONISTA**

**Capital social.**- Al 31 de diciembre del 2010 y 2009, está integrado por 1.020.575 acciones ordinarias y nominativas de US\$. 1,00 cada una de propiedad de la **CORPORACION NACIONAL DE TELECOMUNICACIONES CNT EP**, nota 1.

**Aportes para futuras capitalizaciones.**- Mediante Acta de Junta General de Accionista celebrada en mayo 31 del 2010, la Compañía resolvió que las utilidades generadas en el año 2008, sean apropiadas como aportes para futuro aumento de capital.

**13. INGRESOS OPERACIONALES**

Al 31 de diciembre del 2010 y 2009, un detalle es el siguiente:



### 13. INGRESOS OPERACIONALES (Continuación)

	<u>2010</u>	<u>2009</u>
	(Dólares)	
<b><u>Líneas:</u></b>		
Convenios de alianzas estratégicas, nota 17	6,233,772	3,624,629
Banda ancha y Pacificlínk	2,568,980	3,878,395
Redes corporativas	1,003,645	90,054
Hosting, dominios y otros	30,821	17,459
Emisión de estados de cuentas	97,064	113,295
Dial Up	54,098	185,083
Pasivos diferidos, reconocimiento directo	17,612	39,747
Cyber (Región Galápagos)	3,797	3,437
Planes wireles	0	219,670
Banda ancha - DSL	0	120,885
Total	<u>10,009,789</u>	<u>8,292,654</u>

**Convenios de alianza estratégicas.**- En relación al año 2009, este rubro ha incrementado en US\$. 2,609,143, originados por los nuevos acuerdos de negocios que la Compañía ha suscrito con la **CORPORACION NACIONAL DE TELECOMUNICACIONES CNT EP**, nota 17, relacionados con la prestación de servicios de soporte técnicos, atención al cliente en etapa post venta por llamadas generadas a través de la plataforma de Contact Center habilitada por la Compañía.

Al 31 de diciembre del 2009, representó US\$. 1,060,775, provenientes de la facturación por servicios de internet de banda ancha a los usuarios, convenios efectuados con las escuelas para la instalación de internet y comisión por el soporte y mantenimiento de la Red de Datos, de acuerdo al contrato celebrado con la **CORPORACION NACIONAL DE TELECOMUNICACIONES CNT SA** y US\$. 1,712,314 correspondientes a facturación en concepto de comisión por instalación de puertos de internet ADSL a los usuarios finales, de acuerdo a lo descrito en el contrato suscrito en agosto 7 del 2009, nota 17.

**Banda ancha y Pacificlínk.**- Con relación al año 2009, los ingresos han disminuido en US\$. 1,309,415, debido a que no hubo capacidad para instalar puertos ADSL, los mismos que provienen de facturación por servicios de internet de banda ancha a los usuarios finales, convenios efectuados con las escuelas para la instalación de internet y comisión por el soporte y mantenimiento de la Red de Datos, de acuerdo al contrato celebrado con la **CORPORACION NACIONAL DE TELECOMUNICACIONES CNT SA**, nota 17.

**Redes Corporativas.**- Durante el año 2010, la Compañía promovió los planes de internet para el sector corporativo (empresas, municipios y pymes), lo que permitió mejorar sus ingresos con relación al año 2009 en US\$. 913,591.

### 14. GASTOS Y COSTOS OPERACIONALES

Al 31 de diciembre del 2010 y 2009, un detalle es el siguiente:

	<u>2010</u>	<u>2009</u>
	(Dólares)	
<b><u>Gastos operacionales:</u></b>		
Sueldos	<u>2,750,209</u>	<u>1,093,732</u>
Pasan:	2,750,209	1,093,732

**14. GASTOS Y COSTOS OPERACIONALES (Continuación)**

	<u>2010</u>	<u>2009</u>
	(Dólares)	
Vienen:	2,750,209	1,093,732
Beneficios sociales	1,207,794	499,058
Honorarios	274,631	172,498
Comisiones	251,437	298,081
Mantenimientos	462,696	137,410
Viáticos	151,102	73,457
Publicidad y propaganda	121,719	70,733
Suministros y papelería	119,315	82,655
Servicios básicos	114,135	115,218
Impuestos y Contribuciones	34,763	24,023
No deducibles, nota	14,335	299,856
Alquileres	0	1,419
Otros	71,308	66,595
Subtotal	<u>5,573,444</u>	<u>2,934,735</u>
<b>Costos productivos:</b>		
Convenios Alianzas Estratégicas, nota 17	1,990,478	3,369,995
Alquileres	818,852	249,852
Instaladores	672,653	302,114
Depreciaciones de activos fijos	515,074	499,072
Costo de ventas de equipos	<u>19,479</u>	<u>16,475</u>
Subtotal	<u>4,016,536</u>	<u>4,437,508</u>
Total	<u>9,589,980</u>	<u>7,372,244</u>

**15. OTROS INGRESOS**

Al 31 de diciembre del 2009, representa utilidad en venta de equipos de telecomunicación y materiales de instalación facturados a la **CORPORACION NACIONAL DE TELECOMUNICACIONES CNT SA** por US\$. 2,021,594.

**16. IMPUESTO A LA RENTA**

El gasto por impuesto a la renta causado por los años terminados el 31 de diciembre del 2010 y 2009, se determina como sigue:

	<u>2010</u>	<u>2009</u>
	(Dólares)	
Utilidad antes de impuesto a la renta	409,145	1,062,043
<b>Más:</b>		
Gastos no deducibles	14,335	299,856
Ajuste de gastos por ingresos exentos	<u>0</u>	<u>3,735</u>
Pasan:	423,480	1,365,634

16. **IMPUESTO A LA RENTA (Continuación)**

	<b><u>2010</u></b>	<b><u>2009</u></b>
	(Dólares)	
Vienen:	423,480	1,365,634
<b><u>Menos:</u></b>		
Ingresos exentos		10,948
Pago a trabajadores con capacidad especial	36,265	7,111
Amortización de pérdidas de años anteriores	0	0
15% de participación de trabajadores, nota 17	<u>0</u>	<u>0</u>
Base de cálculo para el impuesto a la renta	<u>387,215</u>	<u>1,347,575</u>
25% de impuesto a la renta	<u>96,804</u>	<u>336,894</u>

**Gastos no deducibles.**- Al 31 de diciembre del 2009, representa principalmente US\$. 246,623 por registro de la provisión para cuentas incobrables en razón de que hasta el 31 de diciembre del 2008, existía una deficiencia en las cuentas por cobrar. En adición incluye US\$. 36,855 correspondiente a retenciones en la fuente dada de baja proveniente de años anteriores, que no fueron recuperadas.

**15% de participación de trabajadores.**- Al 31 de diciembre del 2009, la Compañía ha procedido a restituir el 15% de participación de trabajadores por US\$. 63,369 correspondiente al ejercicio económico 2008, las cuales habían sido reconocidas con cargo a los resultados de ese período. Sin embargo de acuerdo a lo estipulado en el Mandato Constituyente No. 2, suscrito en el Centro Cívico "Ciudad Alfaro", cantón Montecristi, provincia de Manabí el 24 de enero del 2008, establece en el artículo No. 6 lo siguiente: "se prohíbe a todas las instituciones y entidades sujetas al presente Mandato Constituyente la creación o el restablecimiento de complementos remunerativos, bonificaciones y beneficios económicos adicionales, que sumados a los que componen la remuneración mensual unificada, asciendan a un total superior al límite fijado en el artículo No. 1 de remuneración mixta. Todas aquellas personas sujetas a este Mandato que a la fecha reciban bonificaciones, complementos y beneficios económicos adicionales, que sumadas a las que componen su remuneración mensual unificada, den un total superior al límite fijado en el artículo No. 1 (remuneración mixta) deberán reducir este total al máximo fijado en el presente Mandato. En ninguna de las entidades sujetas a este Mandato se pagará utilidades a las autoridades, funcionarios o trabajadores.

**Diferencia y pago del impuesto a la renta.**- La Compañía calculó su impuesto a la renta del año 2008, deduciendo el 15% de participación de trabajadores de acuerdo a lo indicado en la Ley Orgánica de Régimen Tributario Interno lo que permitió obtener un Impuesto a la renta causado del ejercicio de US\$. 85,292. Sin embargo, para dar cumplimiento a lo estipulado en el Mandato Constituyente No. 2 en el año 2009, la Compañía procedió a efectuar la reversión del registro de diario realizado para reconocer el 15% de participación de trabajadores, por lo que se elaboró una declaración sustitutiva, originando un impuesto a la renta a cancelar de US\$. 15,051.

El movimiento de impuesto a la renta pagado por los años terminados el 31 de diciembre del 2010 y 2009 es el siguiente:

16. **IMPUESTO A LA RENTA (Continuación)**

	<u>2010</u>	<u>2009</u>
	(Dólares)	
Saldo por cobrar al inicio del año	0	36,855
Impuesto a la renta del año	( 96,804)	( 336,894)
Retenciones en la fuente, dadas de baja	0	( 36,855)
Anticipos pagados	0	115
Retenciones en la fuente del Impuesto a la renta	<u>135,150</u>	<u>133,632</u>
Saldo por pagar (por cobrar) al final del año, notas 4 y 8	<u>( 38,346)</u>	<u>203,147</u>

A la fecha de los presentes estados financieros (febrero 11 del 2011), las declaraciones de impuesto a la renta correspondiente a los años 2007 al 2010, no han sido revisadas por el Servicio de Rentas Internas. La Administración considera que de existir revisiones posteriores las posibles observaciones que surjan no serán significativas. Los ejercicios económicos de los años 2007 al 2010 están a disposición para la revisión de las autoridades fiscales.

17. **COMPROMISOS**

Durante los años 2010 y 2009, se mantienen vigentes los siguientes contratos suscritos con **CORPORACION NACIONAL DE TELECOMUNICACIONES CNT EP** y otros contratos que se celebraron en el 2008 los que se encuentran vigentes al año 2010. Los ingresos y egresos registrados en el estado de resultados por la celebración de estos contratos ascienden a US\$. 6,233,772 nota 13 y US\$. 1,990,478 nota 14, respectivamente. Un detalle de los referidos contratos es el siguiente:

- **Contrato de comercialización e instalación de puertos de internet ADSL.-** Fue suscrito en agosto 7 del 2009, mediante el cual la **CORPORACION NACIONAL DE TELECOMUNICACIONES CNT EP** entregará diariamente a **EASYNET S.A.** la información relacionada con los puertos de acceso a Internet ADSL disponibles con sus respectivas ubicaciones, con el objetivo de que la Compañía a través de su fuerza de ventas se encargue de la comercialización a los clientes usuarios finales.

La facturación de este servicio a los clientes usuarios finales será realizada por **CORPORACION NACIONAL DE TELECOMUNICACIONES CNT EP** para lo cual **EASYNET S.A.** deberá ingresar en el sistema de su accionista los contratos de servicio debidamente firmado por el cliente, con el objeto de que la Corporación en el plazo máximo de 3 días realice la habilitación del puerto de internet ADSL, procediendo **EASYNET S.A.** a la instalación del servicio en el domicilio del cliente. Cabe mencionar que este procedimiento de facturación fue aplicado a partir de mayo del 2009, debido a que en los meses de enero a marzo del 2009, **EASYNET S.A.** se encargaba de facturar directamente a los clientes usuarios finales por la instalación y mantenimiento de este servicio.

Al 31 de diciembre del 2010 y 2009, por la comercialización e instalación de puertos de internet ADSL la Corporación reconoció a **EASYNET S.A.** una retribución económica que fluctúa entre US\$. 0.90 a US\$. 2,80, en función al número de puertos de internet instalados. Al 31 de diciembre del 2010, la Compañía instaló 75.074 (27.453 correspondientes al año 2009) puertos de internet ADSL, los cuales representaron una comisión por instalación de US\$. 3,986,826 (US\$. 1,712,314 con relación al año 2009), nota 13.

## 17. **COMPROMISOS (Continuación)**

- **Acuerdo de Negocios**.- Al 31 de diciembre del 2010, este acuerdo contiene lo siguiente
  - ✓ **Anexo 1: Prestación de servicios a través de Contact Center**.- Con fecha 1 de marzo del 2010, se suscribió el Anexo No. 002-CA-2010 del contrato de distribución y comercialización de servicios de telecomunicaciones, mediante el cual se establece los siguientes servicios que prestaría **EASYNET S.A.**:
    - Soporte técnico a los clientes de la **CORPORACION NACIONAL DE TELECOMUNICACIONES CNT EP** a través del Contact Center, en su cobertura nacional.
    - Servicios de post-venta de los diferentes ámbitos de gestión de la **CORPORACION NACIONAL DE TELECOMUNICACIONES CNT EP** tales como: cobranzas, cierres de ciclo, reclamos, y en general campañas de comunicación al cliente.

Estos servicios serán prestados a través de la operación de un Contact Center cuya gestión permitirá recepción de llamadas para atención de consultas en general, entrega de información sobre productos y servicios, asesoría al cliente y soporte técnico mediante el monitoreo remoto a través del acceso a las plataformas de gestión de la **CORPORACION NACIONAL DE TELECOMUNICACIONES CNT EP**.

Los precios estipulados que **CORPORACION NACIONAL DE TELECOMUNICACIONES CNT EP** pagará a **EASYNET S.A.** por concepto de comisión en la prestación de soporte técnico serán de US\$. 1.25 por llamada atendida o generada a través de la plataforma de Contact Center habilitada por **EASYNETS.A.** y se entenderá como llamada con respuesta la que supere los 15 segundos de duración.

- ✓ **Anexo 2: Comercialización de los productos de telefonía pública de CNT EP**.- Este anexo del Acuerdo de Negocios fue suscrito el 10 de junio del 2010, el cual tiene por objetivo comercializar productos de voz de telefonías fijas, en sus diferentes modalidades. Los principales productos que se iniciará la comercialización son:
  - Líneas básicas
  - Líneas temporales
  - Líneas RDSI BRI
  - E1 Conmutados R2
  - E1 RDSI PRI
  - Troncales IP
  - Líneas virtuales de voz
  - Los otros productos que a futuro se desarrollen y se integren a la comercialización del mercado.

La **CORPORACION NACIONAL DE TELECOMUNICACIONES CNT EP** entregará a **EASYNET S.A.** información relacionada con las disponibilidades de instalación de los productos de voz en el mercado, tal información será clasificada geográficamente por regiones, provincias. Una vez recibida esta información, **EASYNET S.A.** procederá a efectuar su comercialización de estos productos de telefonía fija, asegurándose que el cliente suscriba las solicitudes, los contratos y documentación adicional solicitada, como también deberá cerciorarse que la **CORPORACION NACIONAL DE TELECOMUNICACIONES CNT EP** entregará a **EASYNET S.A.** determine la asignación numérica del producto y los datos técnicos para la orden de instalación correspondiente. La comisión de este producto que se reconocerán es de 3.5 veces la fracción básica.

## 17. COMPROMISOS (Continuación)

- **Contrato de reventa del servicio de telecomunicaciones de Pacifictel S.A.**- Con fecha marzo 26 del 2008, Pacifictel S.A. y EASYNET S.A. suscribieron un contrato de reventa de servicios de telecomunicaciones, el cual tenía un plazo de vigencia de dos años, a partir de su suscripción. Con la fusión de las Compañías Anónimas Andinatel S.A. y Pacifictel S.A. y creación de la **CORPORACION NACIONAL DE TELECOMUNICACIONES CNT SA** celebrada en octubre 1 del 2008, ante el notario décimo séptimo del cantón Quito y aprobada por escritura pública en la resolución No. 08.Q.IJ.4458 emitida por la Superintendencia de Compañía el 24 de octubre del 2008, en la cláusula tercera, numeral 3.16 establece que la Corporación se subroga en todos los derechos y obligaciones derivados de los contratos legalmente suscritos por las Compañías Anónimas Andinatel S.A. y Pacifictel S.A., que se encuentren vigentes a la fecha de la fusión, los cuales mantendrán su vigencia, luego de la fusión en los mismos términos contractuales.

Mediante Decreto Ejecutivo No. 218 de enero 14 del 2010, publicado en el R.O. No. 122 de fecha 3 de febrero del 2010, expedido por el Presidente Constitucional de la República se decreta la creación de la **CORPORACION NACIONAL DE TELECOMUNICACIONES CNT EP**. En septiembre 3 del 2010, **EASYNET S.A.** renovó este contrato, el cual tiene por objeto la comercialización de los servicios de telecomunicaciones, así como la infraestructura adecuada de asumir por su cuenta y riesgo, las condiciones y obligaciones de la reventa a terceros de los servicios de telecomunicaciones proveídos por la Corporación.

De acuerdo a lo estipulado en el Contrato, la **CORPORACION NACIONAL DE TELECOMUNICACIONES CNT EP** emitirá a **EASYNET S.A.** mensualmente la factura correspondiente al contrato de reventa por los servicios de telecomunicaciones que hubiese contratado durante el mes. Este contrato tiene plazo de vigencia de dos años, contados a partir del 27 de febrero del 2010.

- **Contrato de promoción, publicidad, operación y mantenimiento de red**- Fue suscrito el 18 de diciembre del 2007 y tiene como propósito la promoción, publicidad, operación y mantenimiento de la red utilizada para prestar el servicio denominado "3.2.1 Internet" por consumo, propiedad de la **CORPORACION NACIONAL DE TELECOMUNICACIONES CNT EP**. El presente contrato tiene vigencia de 36 meses contados a partir de la fecha de suscripción del mismo. La facturación y recaudación de la comercialización de este servicio será efectuada por **CNT SA**. Las comisiones para **EASYNET S.A.** por la prestación de este servicio será del 30% para el primer año y luego del primer año será del 15% sobre la base de la recaudación.
- **Contrato para la prestación de servicios de soporte a la operación red de datos de CORPORACION NACIONAL DE TELECOMUNICACIONES CNT EP**- Fue suscrito el 17 de marzo del 2008, mediante el cual **EASYNET S.A.** se compromete a proveer a la Corporación el servicio de operación, mantenimiento preventivo y correctivo, servicios comerciales, recaudación y asesoría a fin de poder brindar un adecuado servicio de transmisión pública de datos a nivel local, provincial, regional, nacional e internacional. La vigencia del presente contrato es de 12 meses. A la fecha de emisión de este informe (febrero 11 del 2011), la Administración se encontraba negociando la renovación de dicho contrato.

## 18. DERECHO AL USO DE LA MARCA

Al 31 de diciembre del 2010 y 2009, la Compañía comercializa el producto denominado: FAST BOY, el mismo que es de propiedad de la **CORPORACION NACIONAL DE TELECOMUNICACIONES CNT SA**.

**19. RECLASIFICACIONES**

Al 31 de diciembre del 2010 y 2009, se han reclasificado ciertos saldos, para su adecuada presentación y revelación de los estados financieros adjuntos.

**20. EVENTOS SUBSECUENTES**

Entre el 31 de diciembre del 2010 y hasta la fecha de emisión de este informe (febrero 11 del 2011), no se produjeron eventos, que en la opinión de la Administración de la Compañía pudieran tener un efecto significativo sobre los estados financieros adjuntos.

---