

**RIO AZUL S.A. BLUERTIVER**  
**ESTADOS DE POSICIÓN FINANCIERA SEPARADOS**  
**Al 31 de diciembre de 2014 y 2013**


	Nota	2014	2013
		US\$	US\$
<b>ACTIVOS</b>			
<b>ACTIVOS CORRIENTES</b>			
Activos financieros	3.1	37.250	4.138
<b>Total de Activos Corrientes</b>		<b>37.250</b>	<b>4.138</b>
<b>ACTIVOS NO CORRIENTES</b>			
Propiedades, planta y equipo	3.2	623.862	606.210
Propiedades de inversión	3.3	103.912	103.912
Activos biológicos	3.4	519.645	504.555
<b>Total de Activos No Corrientes</b>		<b>1.247.418</b>	<b>1.214.676</b>
<b>TOTAL DE ACTIVOS</b>		<b>1.284.668</b>	<b>1.218.814</b>

  
 Melgior Carmilo Ramia Avenatti  
 Representante Legal

  
 Juan Pablo Rivera Muñoz  
 Contador General

**RIÓ AZUL S.A. BLUERIVER**  
**ESTADOS DE POSICIÓN FINANCIERA SEPARADOS**  
**Al 31 de diciembre de 2014 y 2013**

	Nota	2014	2013
		US\$	US\$
<b>PASIVOS</b>			
<b>PASIVOS CORRIENTES</b>			
Obligaciones con instituciones financieras	3.9	242.021	377.388
Cuentas y documentos por pagar	3.5	25.170	34.904
Cuentas por pagar relacionadas	3.8	734.206	370.204
Pasivos acumulados y otros pasivos corrientes	3.6	21.829	21.785
<b>Total de Pasivos corrientes</b>		<b>1.023.226</b>	<b>764.281</b>
Obligaciones con instituciones financieras	3.9		218.218
Cuentas por pagar diversas/relacionadas	3.8	26.101	26.101
Beneficios a empleados largo plazo	3.10	2.969	1.484
<b>Total de Pasivos a Largo Plazo</b>		<b>29.070</b>	<b>245.803</b>
<b>TOTAL PASIVOS</b>		<b>1.052.296</b>	<b>1.010.085</b>
<b>PATRIMONIO</b>		<b>232.373</b>	<b>208.730</b>
<b>TOTAL PASIVOS Y PATRIMONIO</b>		<b>1.284.669</b>	<b>1.218.814</b>

  
**Nelson Camilo Ramia Avenatti**  
Representante Legal

  
**Juan Pablo Rivera Muñoz**  
Contador General

Las notas adjuntas son parte integrante de los estados financieros.2

**RIO AZUL S.A. BLUERIVER**  
**ESTADOS DE INGRESOS INTEGRALES SEPARADOS**  
 Por los ejercicios anuales terminados el  
 Al 31 de diciembre de 2014 y 2013


	Nota	2014	2013
		US\$	US\$
<b>INGRESOS DE LAS OPERACIONES ORDINARIAS</b>			
Ventas netas de bienes y servicios		397.824	450.996
<b>Total Ingreso de Operaciones Ordinarias</b>		397.824	450.996
Costo de Ventas		(210.473)	(148.914)
<b>UTILIDAD BRUTA</b>		187.351	302.082
Gastos de Administración		(113.747)	(191.381)
Gastos de Venta		(673)	
Otros Ingresos Operacionales		8.843	
<b>UTILIDAD OPERACIONAL</b>		81.774	110.701
Gastos Financieros		(44.643)	(70.699)
<b>UTILIDAD ANTES DE IMP. RENTA Y PART. TRABAJADORES</b>		37.131	40.002
Participación Trabajadores	3,7	(5.570)	(6.000)
Impuesto a la renta	3,7	(7.919)	(9.771)
Reserva Legal		(2.364)	
<b>UTILIDAD NETA DEL EJERCICIO</b>		21.279	24.231
<b>TOTAL INGRESOS INTEGRALES DEL AÑO NETOS DE IMPUESTOS Y PARTICIPACIÓN A TRABAJADORES</b>		21.279	24.231

  
 Nelson Camilo Ramia Avenatti  
 Representante Legal

  
 Juan Pablo Rivera Muñoz  
 Contador General

**RIO AZUL S.A. MUEBLES**  
**ESTADOS DE CAMBIOS EN EL PATRIMONIO DE LOS ACCIONISTAS SEPARADOS**  
 Por los ejercicios anuales terminados el 31 de diciembre de 2013 y 2012

	Capital	Reserva Legal	Reservaciones Acumuladas	Resultados del Ejercicio	Resultado por aplicación NIF Tercera vez	Total
<b>Saldo al 31 de diciembre de 2011</b>	809		64.375	61.792		117.667
<b>Apropiación de Resultados</b>						
Ajustes por aplicación por primera vez de la NIF			61.792	(61.792)		
Resultados del ejercicio				61.613		66.612
<b>Saldo al 31 de diciembre de 2012</b>	809		117.067	66.612		184.489
<b>Apropiación de Resultados</b>						
Ajustes por aplicación por primera vez de la NIF			66.612	(66.612)		
Resultados del ejercicio				26.291		26.291
<b>Saldo al 31 de diciembre de 2013</b>	809		183.699	24.234		208.730
<b>Apropiación de Resultados</b>						
Ajustes por aplicación por primera vez de la NIF			24.231	(24.231)		
Resultados del ejercicio				21.279		21.279
Transferencia Legal		2.364				2.364
<b>Saldo al 31 de diciembre de 2014</b>	809	2.364	207.930	21.279		232.373

  
 María Cártila Ramia Azeiteiro  
 Representante Legal

  
 Juan Pablo Rivera Muñoz  
 Contador General

Las notas adjuntas son parte integrante de los estados financieros 4



**RO AZUL S.A. BLUTRIVER**

**ESTADOS DE FLUJOS DE EFECTIVO SEPARADOS**

Por los ejercicios anuales terminados el 31 de diciembre de 2014 y 2013

	2014	2013
	US\$	US\$
<b>ACTIVIDADES DE OPERACIÓN</b>		
Urbens procedentes de las ventas de buques y prestación de servicios	375.618	450.996
Otros ingresos por actividades de operación	(405)	4.709
Pagos a proveedores por el suministro de bienes y servicios	(218.732)	(225.169)
Pagos a y por cuenta de los empleados	(158.732)	(90.195)
Otros pagos por actividades de operación	(3.555)	(17.567)
Intereses pagados		(520)
Impuestos a las ganancias e ISD pagados	(10.221)	(15.856)
Otros salidos (entradas) de efectivo	121.526	
<b>Efectivo proveniente de las actividades de operación</b>	<b>105.909</b>	<b>106.397</b>
<b>ACTIVIDADES DE INVERSIÓN</b>		
Importes (usado) por la negociación de propiedades, planta y equipo	(31.232)	(243.383)
Importes (usado) por la negociación de activos Biológicos	(113.193)	
<b>Efectivo neto usado en actividades de inversión</b>	<b>(145.425)</b>	<b>(243.383)</b>
<b>ACTIVIDADES DE FINANCIAMIENTO</b>		
Efectivo recibido por financiamiento bancario	(383.585)	(202.528)
Efectivo recibido empresas relacionadas	383.501	338.099
<b>Efectivo proveniente de actividades de financiamiento</b>	<b>39.917</b>	<b>135.571</b>
<b>Disminución del efectivo y sus equivalentes</b>	<b>(40)</b>	<b>(1.415)</b>
Efectivo al inicio del año		1.415
Efectivo al final del año	(40)	(40)

  
**Nelson Camilo Raima Avenatti**  
 Representante Legal



  
**Juan Pablo Rivera Muñoz**  
 Contador General

**RIO AZUL S.A. BLIJERRIVER****ESTADOS DE FLUJOS DE EFECTIVO SEPARADOS**

Conciliación del resultado del neto con el efectivo proveniente de las operaciones

Por los ejercicios anuales terminados al 31 de diciembre de 2014 y 2013

	2014	2013
	US\$	US\$
Utilidad neta del ejercicio antes de participación trab. e impuesto a la renta	37.131	40.002
Partidas que no representan movimiento de efectivo		
Gasto de depreciación y amortización	112.683	106.662
Impuesto a la renta mínimo	7.919	9.771
Gasto por participación trabajadores	5.570	6.000
Cambios netos en activos y pasivos operativos		
Disminución cuentas por cobrar clientes	(22.106)	
Disminución en otras cuentas por cobrar	(405)	4.709
Incremento en otros activos		(12.235)
Disminución en cuentas por pagar comerciales	(9.734)	(65.924)
Incremento en beneficios empleados	(8.072)	(29.711)
Incremento en otros pasivos	(17.376)	46.120
Efectivo neto proveniente por actividades de operación	105.509	106.397

  
Nelson Camilo Rarnia Avenatti  
Representante Legal  
Juan Pablo Rivera Muñoz  
Contador General

Las notas adjuntas son parte integrante de los estados financieros.8

**RIO AZUL S.A. BLUERIVER**  
**NOTAS A LOS ESTADOS FINANCIEROS SEPARADOS**

**SECCIÓN 1. INFORMACIÓN GENERAL**

---

**1.1 NATURALEZA DE LAS OPERACIONES**

La empresa RIO AZUL S.A. BLUERIVER, fue constituida el 28 de abril del 2000 en la República del Ecuador. El objeto social de la Compañía es la compra, venta, corretaje, administración, arrendamiento, permuta, agenciamiento, explotación de bienes urbanos y rurales propios o de terceros; la industrialización y comercialización de productos del mar, tales como langostas, camarón, atún, sardinas y demás mariscos en general ya sean procesados o no, la importación exportación, producción, industrialización, envasado, distribución y comercialización de bebidas alcohólicas gaseosas, chocolates y toda clase de productos alimenticios para consumo humano, animal y vegetal.

Los principales ingresos que la compañía obtiene se generan por las ventas de palma africana.

**1.2 INFORMACIÓN GENERAL**

El domicilio legal de la Compañía se encuentra en la Provincia de SANTO DOMINGO DE LOS TSACHILAS, Cantón SANTO DOMINGO, Calle 3 DE JULIO 117 y Calle IBARRA.

**SECCIÓN 2. POLÍTICAS CONTABLES SIGNIFICATIVAS**

---

**Bases de preparación**

El juego completo de estados financieros de RIO AZUL S.A. BLUERIVER han sido preparados de acuerdo con Normas Internacionales de Información Financiera (NIIF), emitidas por el International Accounting Standards Board (IASB), vigentes al 31 de diciembre del 2014 y 2013, as como, los requerimientos y opciones informados por la Superintendencia de Compañías del Ecuador.

**Estimaciones contables y suposiciones efectuadas por la Administración**

La preparación de estados financieros separados de acuerdo con las NIIF involucra la elaboración de estimaciones contables críticas que inciden en la valoración de determinados activos y pasivos y en la determinación de los resultados, así como en la revelación de activos y de pasivos contingentes.

También requiere que la Administración ejercite su juicio el proceso de aplicar las políticas contables. Las áreas que envuelven un mayor grado de juicio o complejidad, o donde las suposiciones y estimados son significativos se muestran más adelante.

Los estimados están basados en la experiencia histórica y otras suposiciones que se han considerado razonables bajo las circunstancias actuales. Los actuales valores pueden variar en ciertos casos desde el momento en que las suposiciones y estimados fueron efectuados. Los cambios son incorporados, con el correspondiente efecto en los resultados, una vez que el conocimiento mejorado ha sido obtenido o están presentes nuevas circunstancias.

La Administración declara que las Normas Internacionales de Información Financiera (NIIF) han sido aplicadas íntegramente y sin reservas en la preparación de los presentes estados financieros.



**RIO AZUL S.A. BLUE RIVER**  
**NOTAS A LOS ESTADOS FINANCIEROS SEPARADOS**

**Empresa en Marcha**

Los presupuestos y proyecciones de la Empresa, tomando razonablemente en cuenta, los posibles cambios en el mercado, muestran que la Compañía será capaz de operar dentro del nivel de su financiamiento actual. Para hacer este juicio la Administración considera la posición financiera de la Compañía, las actuales intenciones, la rentabilidad de las operaciones, el acceso a recursos financieros y las variables económicas y políticas que afectan al entorno de las operaciones de la compañía.

La Compañía por lo tanto no visualiza motivos para evaluar el no continuar adoptando la base de empresa en marcha al preparar sus estados financieros.

**2.2 Moneda funcional y de presentación.**

Los cifras incluidas en estos estados financieros y en sus notas se valoran utilizando la moneda del entorno económico principal en que la Compañía opera. La moneda funcional y de presentación de la Compañía es el Dólar de los Estados Unidos de América.

**2.3 Clasificación de saldos en corrientes y no corrientes.**

En el Estado de Situación Financiera Clasificado, los saldos se clasifican en función de sus vencimientos, como corriente con vencimiento igual o inferior a doce meses, contados desde la fecha de cierre de los estados financieros y como no corriente, los mayores a ese periodo.

**2.4 Efectivo.**

La Compañía considera como efectivo, a los saldos en caja y bancos sin restricciones. En el Estado de Situación Financiera Clasificado los sobregiros, de existir, se clasifican como obligaciones con instituciones financieras en los "Pasivos corrientes".

**2.5. Activos financieros.**

Los activos financieros son clasificados en las siguientes categorías: préstamos y partidas por cobrar y su correspondiente pérdida por deterioro. La Compañía ha definido y valoriza sus activos financieros de la siguiente forma:

**• Préstamos y partidas por cobrar.-**

Los préstamos y partidas por cobrar, incluyen principalmente a cuentas por cobrar clientes no relacionados y otras cuentas por cobrar.

Las cuentas por cobrar clientes no relacionados son reconocidas inicialmente al valor razonable y posteriormente a su costo amortizado considerando costo financiero y/o deterioro de valor (si los hubiere).

Para el costo financiero (si lo hubiere), la Compañía considera como tasa de descuento a la utilizada en un instrumento financiero de saldo que posea similares características al activo.

Las otras cuentas por cobrar son reconocidas inicial y posteriormente a su valor nominal y no cuentan con derivados implícitos significativos que generen la necesidad de presentarlos por separado.

Ambos grupos de cuentas corresponden a activos financieros no derivados con pagos fijos o determinables que no son cotizados en un mercado activo. Se incluyen en activos corrientes, excepto para vencimientos superiores a 12 meses desde de la fecha del balance que se clasifican como activos no corrientes.



**RIO AZUL S.A. BLUERIVER**  
**NOTAS A LOS ESTADOS FINANCIEROS SEPARADOS**

**\* Deterioro de cuentas incobrables:**

Se establece una provisión para pérdidas por deterioro de préstamos y partidas por cobrar cuando existe evidencia objetiva de que la Compañía no será capaz de cobrar todos los importes que se le adeudan de acuerdo con los términos originales de las cuentas a cobrar. El criterio que utiliza la Compañía para determinar si existe evidencia objetiva de una pérdida por deterioro incluye:

- Dificultad financiera significativa del emisor u obligado;
- Incumplimiento del contrato, como el incumplimiento de pagos o mora en el pago del principal;
- Es probable que el prestatario entrará en la bancarrota u otras reorganizaciones financieras;
- La desaparición de un mercado activo para ese activo financiero debido a dificultades financieras; o,
- Información disponible que indica que hay una reducción medible en los flujos de efectivo estimados de una cartera de activos financieros desde su reconocimiento inicial, aunque la reducción aún no se pueda identificar con los activos financieros individuales en la cartera.

El importe en libros del activo se reduce a medida que se utiliza la cuenta de provisión y la pérdida se reconoce como gastos del período en el Estado de Resultados Integral por Función.

Cuando una cuenta a cobrar es castigada, se regulariza contra los resultados del período y posteriormente se actualiza la cuenta de provisión para las cuentas a cobrar.

En el caso de los activos financieros valorizados al costo amortizado, la pérdida por deterioro corresponde a las diferencias entre el valor en libros del activo y el valor presente de los flujos futuros de efectivo estimados descontados a la tasa de interés original del activo financiero.

**2.6. Servicios y otros pagos anticipados:**

Corresponden principalmente a seguros pagados por anticipado y otros anticipos entregados a terceros para servicios o compra de bienes a nivel local y exterior, los cuales, se encuentran valorizados a su valor nominal y no cuentan con derivados implícitos significativos que generen la necesidad de presentarlos por separado.

Los seguros pagados por anticipados son amortizados mensualmente considerando el período para el cual generan beneficios económicos futuros.

**2.7. Propiedades, Maquinaria y Equipos:**

Propiedades, Maquinaria y Equipos se valorizan al costo de adquisición o al costo atribuido mediante el avalúo de un profesional independiente en una fecha cercana a la adopción de las NIIF. El costo de adquisición comprende el precio de compra, menos cualquier descuento o reducción recibida en el precio. El costo de provisión incluye costos directos, así como la proporción de costos indirectos, incluyendo los costos de préstamos que son directamente atribuibles a la construcción de proyectos que requieren un período sustancial de tiempo para estar listos para su uso, que son capitalizados como un componente del costo del activo. Los costos subsecuentes son incluidos en el valor en libros o reconocidos como activos separados, si es apropiado, solo si es probable que futuros beneficios económicos relacionados con el activo fluyan hacia la Entidad y que el costo del ítem pueda ser medido confiablemente.

Ninguna clase de Propiedad, maquinaria y equipo, ha sido revaluada de acuerdo con la opción prevista en la NIC 16.

La depreciación es principalmente registrada en base al método de línea recta, de acuerdo con su período de utilización económica esperada, para reconocer en los resultados el total de los activos menos el valor residual estimado. Si partes de un activo individual tienen diferentes vidas útiles, estas son depreciadas en forma separada. Las vidas útiles estimadas para cada uno de los rubros son:

**IGO AZUL S.A. BLUERIVER**  
**NOTAS A LOS ESTADOS FINANCIEROS SEPARADOS**

<b>Detalle</b>	<b>Vidas útiles estimadas</b>
Edificios	20 años
Maquinaria y Equipo	10 años
Muebles y Enseres	10 años
Equipo de Computación	3 años
Vehículos	5 años
Otros Activos	5 años

Los estimados materiales de la vida útil, y de ser el caso del valor residual de los mismos, son actualizados conforme se requiere, pero al menos anualmente.

Las ganancias o pérdidas provenientes de la disposición de propiedades, planta y equipos son determinadas por la diferencia entre los valores procedentes de la disposición y el valor en libros del activo y se reconocen como otros gastos o ingresos, respectivamente. Cuando la disposición es parcial, los saldos en libros de las partes reemplazadas son dereconocidas. Todas las otras reparaciones son cargadas al estado de ingresos en el periodo en que ocurrieron.

Sobre la propiedad planta y equipo mantenida por la Compañía se buscan indicios de deterioro a la fecha del estado de posición financiera. Cuando esos indicadores existen, el valor recuperable de los activos es estimado y, de ser necesario, deberá ser efectuada una baja con el cargo correspondiente al estado de ingresos integrales de la Compañía.

Para propósito de evaluar el deterioro, los activos son agrupados al menor nivel al cual ellos generan flujos de caja independientes (unidades generadoras de efectivo). Como resultado, algunos activos son evaluados individualmente por deterioro y algunos son probados al nivel de unidad generadora de efectivo.

No se identificaron indicadores de deterioro, la fecha del estado financiero.

La depreciación y el deterioro son incluidos en el estado de ingresos de la Compañía bajo las diferentes categorías funcionales.

**2.8. Propiedad de Inversión.**

Las propiedades de inversión son propiedades mantenidas para obtener rentas y/o para la apreciación del capital. Son contabilizadas usando el modelo del valor razonable.

Las propiedades de inversión son valuadas anualmente y son incluidas en el estado de posición financiera a su precio de mercado abierto, determinado por un evaluador profesional externo, con suficiente experiencia respecto a la localización y la naturaleza de la propiedad de inversión, cuyo estudio se soporta en evidencia del mercado.

Cualquier ganancia y pérdida resultante, sea del cambio en el valor razonable o de la venta de la propiedad es inmediatamente reconocida en pérdidas y ganancias como un cambio en el valor razonable de la propiedad de inversión.

Los ingresos por rentas y gastos operaciones relativos a la propiedad, son reportados como ingresos y otros gastos, respectivamente.

Cuando el uso de una propiedad cambia de modo que se reclasifica a propiedad, planta y equipo, su valor razonable a la fecha de la reclasificación se convierte en su costo para la contabilización posterior.



**RIO AZUL S.A. BLUERIVER**  
**NOTAS A LOS ESTADOS FINANCIEROS SEPARADOS**

**2.9. Cuentas por pagar comerciales y otras cuentas por pagar.**

Las cuentas por pagar comerciales incluyen aquellas obligaciones de pago con proveedores locales de bienes y servicios adquiridos en el curso normal de negocio.

Las otras cuentas por pagar corresponden principalmente a obligaciones de pago propias del giro del negocio, tales como: anticipos a clientes, beneficios a empleados corrientes, obligaciones patrimoniales y tributarias.

Las cuentas por pagar comerciales y otras cuentas por pagar corrientes se reconocen inicialmente a su valor nominal, ya que su plazo medio de pago es reducido y no existe diferencia material con su valor razonable y posteriormente a su costo amortizable considerando costo financiero y deterioro de valor (si los hubiere).

**2.10. Beneficios de Empleados.**

**Beneficios de corto plazo**

Beneficios de corto plazo establecidos en la Ley incluyen: las vacaciones anuales, décimo tercer sueldo o bono navideño, décimo cuarto sueldo o bono escolar y el fondo de reserva. Se registran como pasivos corrientes y son medidos al valor sin descontar que la Compañía espera pagar por estos conceptos. Adicionalmente la Legislación ecuatoriana establece una participación del 15% para los trabajadores en las utilidades líquidas de la Empresa, calculadas antes del impuesto sobre la renta. Este beneficio se paga en abril del año siguiente.

**Beneficios post-empleo**

La Compañía provee beneficios post-empleo de acuerdo con la legislación laboral. La jubilación a cargo del patrono y los beneficios por desahucio constituyen planes de beneficios definidos obligatorios por la Ley. En ellos, la Compañía asume la obligación de entregar un determinado monto de beneficios en las condiciones establecidas por la normativa al finalizar la relación laboral. No existen otros planes de beneficios obligatorios, contractuales o voluntarios sean de contribuciones definidas o de beneficios definidos.

El Código del Trabajo de la República del Ecuador establece la obligación por parte de los empleadores de conceder el beneficio de jubilación patronal a todos aquellos empleados que lo soliciten y que hayan cumplido 25 años en una misma empresa. La Compañía establece provisiones para este beneficio con base a estudios actuariales realizados por un especialista independiente, debidamente calificado. No se mantiene ningún fondo separado para financiar el plan o activos segregados, para cumplir la obligación. La propia Compañía asume el riesgo de asegurar la cancelación del beneficio con la rentabilidad de sus recursos propios.

Adicionalmente, el Código del Trabajo establece que en aquellos casos en que la relación laboral termine por desahucio ante el Ministerio de Relaciones Laborales, por parte del trabajador o del empleador, éste deberá reconocer al trabajador una indemnización equivalente al 25% de su último salario multiplicado por el número de años de servicio. El costo de este beneficio a cargo de la Compañía para los empleados actuales es contabilizado mediante la constitución de una provisión con cargo a los resultados del ejercicio. El monto es determinado en base a un estudio actuarial practicado por un profesional independiente debidamente calificado.

Los pasivos para la Jubilación Patronal y el Desahucio son reconocidos en el estado de posición financiera con los valores actuales de las obligaciones por beneficios definidos a la fecha de reporte, usando el método de unidad de crédito proyectada. Este método toma en cuenta no solo los beneficios conocidos a la fecha de reporte sino los

**RIO AZUL S.A. BLUERIVER**  
**NOTAS A LOS ESTADOS FINANCIEROS SEPARADOS**

incrementos esperados en los beneficios con la estimación de los factores relevantes que los influenciarán. La tasa de descuento está basada en las tasas de mercado de bonos de alta calidad, con bajo riesgo, cuyo plazo es consistente con los términos de la obligación.

Los gastos por estos beneficios son registrados en los resultados del año dentro de la categoría funcional correspondiente. Las pérdidas y ganancias actuariales son reconocidas inmediatamente en el ejercicio.

**2.11. Provisiones y Contingencias.**

Los gastos relativos a provisiones de diverso tipo se reconocen cuando la Compañía tiene una obligación asumida, legal o contractual como resultado de eventos pasados, con lo que es probable que un flujo de recursos deba ser usado para cancelar la obligación y el monto de la misma puede ser estimado confiablemente, así como por contratos onerosos donde el flujo de fondos para cancelar las obligaciones puede ser estimado. Las provisiones no se reconocen para futuras pérdidas operacionales.

Las provisiones son medidas al valor presente de los desembolsos que se esperan sean requeridos para cancelar la obligación usando una tasa que refleje el valor de mercado del dinero en el tiempo y los riesgos específicos de la obligación. El incremento en la provisión debida al paso del tiempo es reconocida como un gasto financiero. En los casos en que se considere la salida posible de los recursos económicos como consecuencia de las obligaciones presentes es improbable o remota, no se reconoce una provisión.

Los pasivos contingentes representan obligaciones posibles surgidas como consecuencia de sucesos pasados, cuya existencia será confirmada sólo por la ocurrencia o no ocurrencia de uno o mas eventos futuros inciertos que no estén enteramente bajo el control de la entidad y no son reconocidos porque no es probable que una salida de recursos que se requieren para liquidar la obligación. Además, el monto de la obligación no puede ser medido con suficiente fiabilidad.

**2.12. Impuestos.**

**Impuesto a la Renta**

El impuesto a la renta es reconocido en las pérdidas y ganancias, como gasto o ingreso, excepto cuando se relaciona con partidas reconocidas en otro ingreso integral o directamente en el patrimonio. Comprende la suma del impuesto a la renta corriente y el impuesto a la renta diferido.

**Impuesto a la renta corriente**

El impuesto sobre la renta corriente se calcula sobre la base de ganancia neta gravable de la Compañía, determinada de conformidad con la legislación tributaria ecuatoriana en curso, y utilizando las tasas de impuesto vigentes (o sustancialmente vigentes en el futuro inmediato) a la fecha del estado financiero. El impuesto corriente es calculado sobre la utilidad gravable, que difiere de la utilidad o pérdida en los estados financieros. Se registra en los resultados del ejercicio, salvo que se trate de impuesto corriente sobre otros ingresos integral o de partidas que afecten al patrimonio de los accionistas.

Las normas tributarias vigentes establecen una tasa de impuesto del 22% de las utilidades gravables del año 2014. Como se menciona en la nota 3.17, con la vigencia del Código Orgánico de la Producción, la tasa de impuesto se reducirá al 24% en 2011, 23% en 2012 y 22% en 2013. Sin embargo la legislación tributaria en el Ecuador establece que las compañías deben cubrir un impuesto causado mínimo calculado del siguiente modo:



**RIO AZUL S.A. RILTERIVER**  
**NOTAS A LOS ESTADOS FINANCIEROS SEPARADOS**

<b>Partida</b>	<b>Porcentaje</b>
Activos Totales	0,4%
Patrimonio	0,2%
Ingresos gravados con impuesto a la renta	0,4%
Costos y gastos deducibles de impuesto a la renta	0,2%

El pasivo tributario corriente comprende obligaciones a las autoridades fiscales relativas al periodo actual y a ejercicios anteriores, que se mantengan pendientes de pago a la fecha de reporte. Se adiciona además cualquier corrección de impuestos de años previos.

Los activos tributarios corrientes se determinan por saldos de impuesto a la renta a favor relativos al periodo actual o a periodos anteriores, que pueden ser retenciones en la fuente, pagos en exceso a ser reclamados a las Autoridades fiscales, anticipos de impuesto a la renta que tengan posibilidad de recuperación o reclamación, etc.

**Impuesto a la renta diferido**

El impuesto a la renta diferido es calculado usando el método del balance en las diferencias temporarias entre el saldo en libros de activos y pasivos y sus bases fiscales. Bajo este método, los impuestos sobre la renta diferidos reflejan el efecto neto de las consecuencias fiscales que se esperan a futuro, principalmente, como resultado de la variación en el tiempo por la aplicación de tasas de impuesto aplicables en años futuros sobre las diferencias entre los montos según los estados de situación financiera y los montos deducibles o gravables posteriormente, derivados de la liquidación de los activos y pasivos existentes.

Activos y pasivos tributarios diferidos son calculados, sin descontar, a las tasas que se espera estarán vigentes en el periodo de realización. Los pasivos tributarios diferidos se estiman en su totalidad, en cambio los activos tributarios diferidos se reconocen solo en tanto y en cuanto, sea probable que sean utilizados para descontarse de un resultado gravable futuro.

La legislación ecuatoriana permite la amortización de pérdidas fiscales de un año con utilidades gravables en los siguientes 5 años. Al igual que los activos tributarios diferidos las pérdidas por amortizar solo se reconocen si es probable que se recuperen con futuros ingresos gravables.

Los activos y pasivos tributarios diferidos se compensan solo si la Compañía tiene el derecho y la intención de cancelar los activos y pasivos tributarios con la misma Autoridad Tributaria.

Los cambios en activos o pasivos tributarios diferidos son reconocidos como un componente del gasto (o ingreso) por impuestos en pérdidas y ganancias, excepto cuando se relacionen con otras partidas reconocidas dentro de otros ingresos integrales o directamente en el patrimonio, en cuyo caso la variación relacionada a del impuesto diferido, es también reconocida en otros ingresos integrales o en el patrimonio, respectivamente.

El valor en libros de los activos por impuestos diferidos se revisa a la fecha de cada estado financiero y se reduce en la medida en que ya no sea probable que se disponga de suficientes beneficios fiscales para permitir que parte o todo el activo por impuestos diferidos se pueda aplicar. Los activos por impuestos diferidos no reconocidos se reconocen en la medida en que se convierta en probable que el beneficio fiscal futuro vaya a permitir recuperar el activo por impuestos diferidos.

**Otros impuestos**

Los valores por impuesto al valor agregado por pagar así como retenciones de impuestos a cuenta de terceros, entre otros, se reconocen dentro de otras cuentas por pagar. El crédito tributario (activo) de impuesto al Valor agregado, se muestra al valor recuperable.

**RIO AZUL S.A. BLUERIVER**  
**NOTAS A LOS ESTADOS FINANCIEROS SEPARADOS**

Otros impuestos como Impuesto a la Salida de divisa, en la parte que no dan derecho a crédito tributario, así como los impuestos y contribuciones municipales se registran en las pérdidas y ganancias.

**2.13 PATRIMONIO, RESERVAS, UTILIDADES Y DIVIDENDOS**

**Capital Social**

El capital representa el valor nominal de las acciones ordinarias que han sido emitidas. Una prima en la emisión incluye cualquier premio recibido en la emisión del capital. En Ecuador las acciones preferentes no están vigentes.

Los costos directamente atribuibles, de haberlos, a la emisión de nuevas acciones ordinarias u opciones sobre las mismas, son mostrados en el patrimonio como una deducción, neta de impuestos.

**Resultados acumulados**

Existen saldos de resultados acumulados cuya disposición está limitada por disposiciones estatutarias, decisión de la Junta de Accionistas, o por disposiciones legales y reglamentarias, especialmente por lo dispuesto en el "Reglamento del Destino que se dará a los saldos de las cuentas reserva de Capital, reserva por donaciones, reserva por valuación o superávit por revaluación de inversiones, resultados acumulados provenientes de la adopción por primera vez de las NIIF y la norma internacional de información financiera para pequeñas y medianas empresas NIIF para las PyMEs, superávit por valuación, utilidades de compañías holding y controladoras y designación e informe de Peritos..." expedido mediante Resolución de la Superintendencia de Compañías No. SC/G-IC/CPAIFRS.11.07 de 9 de septiembre de 2011.

**Reserva legal.** La Ley de Compañías de la República del Ecuador exige que las compañías limitadas transfieran a reserva legal un porcentaje no menor al 10% de las utilidades netas anuales, hasta igualar por lo menos el 50% del capital social de la compañía. Dicha reserva no puede distribuirse a los socios, excepto en caso de liquidación de la compañía; sin embargo, puede ser utilizada para aumentos de capital o para cubrir pérdidas futuras.

**Reserva por valuación.** Constituye el saldo de las revaluaciones de propiedad planta y equipo e inversiones practicadas con anterioridad a la fecha de transición a las NIIF. Por disposiciones del Junta de Control, este saldo previo, es parte de resultados acumulados, pero no puede ser distribuido con utilidad, sin embargo de que puede usarse para absorber pérdidas o capitalizarse.

**Reserva de capital.** El saldo de la cuenta reserva de capital constituye el efecto neto de la conversión de los estados financieros de sucres a dólares de los Estados Unidos de América, unidad monetaria adoptada por la República del Ecuador a partir del 11 de marzo del 2000. De acuerdo con las disposiciones societarias vigentes, este saldo no está sujeto a distribución a los accionistas, pero puede ser objeto de capitalización previa decisión de la Junta General de Accionistas. Desde la adopción de las NIIF por vez primera esta reserva es parte de los resultados acumulados, pero tiene restricción a la libre distribución, pues solo sirve para aumentar el capital y para la absorción de pérdidas.

**Resultados acumulados por la Aplicación de las NIIF por primera vez.** Surge de la aplicación de la norma internacional de información financiera 1 (NIIF 1). Constituye el efecto de los ajustes a los saldos la fecha de transición a las NIIF y al periodo de transición comparativo. El saldo acreedor no se puede repartir como dividendo, se puede usar para absorber pérdidas y también capitalizar en el exceso de las pérdidas acumuladas o ser devuelto en caso de liquidación de la Compañía.

**Distribución de dividendos**

Los dividendos distribuidos a los accionistas de la Compañía son reconocidos como un pasivo en los estados financieros en el periodo en que son aprobados por la Junta de Accionistas o Socios.



**RÍO AZUL S.A. BLUERIVER**  
**NOTAS A LOS ESTADOS FINANCIEROS SEPARADOS**

**2.14. Ingresos.**

El ingreso corresponde a las ventas de palma africana.

El ingreso es reconocido cuando el monto pueda ser medido confiablemente, el cobro es probable y los costos incurridos o por incurriarse pueden ser medidos confiablemente.

**2.15. Costos y Gastos Operacionales.**

Costos y gastos operacionales se reconocen en las pérdidas y ganancias al momento de la utilización del bien o servicio o en la fecha de su origen. Se miden al valor razonable de las partidas por entregar.

**2.16. Gastos financieros.**

Los gastos financieros incluyen los gastos por intereses sobre los préstamos. El gasto interés se registra usando el método del interés efectivo.

**3. INFORMACIÓN SOBRE LAS PARTIDAS DE LOS ESTADOS FINANCIEROS**

**3.1. ACTIVOS FINANCIEROS**

El detalle de las cuentas por cobrar comerciales y otras y su clasificación como instrumentos financieros y activos no financieros se muestra a continuación:

	2014 US\$	2013 US\$
Anticipo Utilidades		3.619
Otras Cuentas por cobrar		520
Cuentas por Cobrar Relacionadas	10.500	
<b>Cuentas por cobrar comerciales</b>		
Clientes	22.206	
Menos provisión por deterioro de cuentas comerciales		
<b>Cuentas por cobrar comerciales, netas</b>	<b>32.706</b>	<b>4.139</b>
<b>Otras Cuentas por cobrar</b>		
Otras cuentas por Cobrar	4.544	
<b>Cuentas por cobrar comerciales, netas</b>	<b>4.544</b>	
<b>Total cuentas por cobrar comerciales y otras</b>	<b>37.250</b>	<b>4.139</b>

**RIO AZUL S.A. BLUERIVER**  
**NOTAS A LOS ESTADOS FINANCIEROS SEPARADOS**

**3.2 PROPIEDAD, PLANTA Y EQUIPOS**

El detalle de propiedad, planta y equipo y sus movimientos anuales se aprecia en los siguientes resúmenes:

	2014	2013
	US\$	US\$
<b>Costo</b>		
Torrentos	322.453	322.453
Edificios	288.802	170.559
Muebles y Enseres	12.980	12.980
Equipo de Computación	650	650
Vehículos	76.366	44.114
Construcciones en Curso		118.242
Maquinaria y Equipo	4.226	4.226
Otros Activos	13.300	13.300
<b>Total Costo</b>	<b>718.777</b>	<b>686.545</b>
<b>Depreciación Acumulada</b>		
<b>Total Depreciación Acumulada</b>	<b>(94.916)</b>	<b>(80.336)</b>
<b>Valor en libros</b>	<b>623.862</b>	<b>606.210</b>

El movimiento en los años 2014 y 2013 se muestra en el siguiente cuadro:

	Costo 2014	Depreciación Acumulada 2014	Costo 2013	Depreciación Acumulada 2013
	US\$	US\$	US\$	US\$
Saldo al 1 de enero	686.545	(80.336)	565.791	(61.135)
Más Adiciones	32.232	(14.580)	120.754	(19.200)
<b>Saldo al 31 de Diciembre</b>	<b>718.777</b>	<b>(94.916)</b>	<b>686.545</b>	<b>(80.336)</b>

**3.3 PROPIEDADES DE INVERSIÓN**

Al 31 de diciembre corresponde a un terreno.

**3.4 ACTIVOS BIOLÓGICOS**

El detalle de activos biológicos y sus movimientos anuales se aprecia en los siguientes resúmenes:

	2014	2013
	US\$	US\$
<b>Costo</b>		
Plantas en crecimiento (1)	492.163	492.163
Plantas en producción (2)	387.972	274.779
	<b>880.135</b>	<b>766.942</b>
<b>Total Depreciación Acumulada</b>	<b>(360.490)</b>	<b>(262.387)</b>
<b>Valor en libros</b>	<b>519.645</b>	<b>504.555</b>



**RIO AZUL S.A. BLUERIVER**  
**NOTAS A LOS ESTADOS FINANCIEROS SEPARADOS**

El movimiento en los años 2014 y 2013 se muestra en el siguiente cuadro:

	Costo 2014	Depreciación Acumulada 2014	Costo 2013	Depreciación Acumulada 2013
	US\$	US\$	US\$	US\$
Saldo al 1 de enero	766.942	(262.387)	644.312	(174.924)
Más Adiciones	113.193	(98.103)	122.620	(87.461)
Más/menos Bajas y Ventas netas				
<b>Saldo al 31 de Diciembre</b>	<b>880.135</b>	<b>(360.490)</b>	<b>766.942</b>	<b>(262.387)</b>

(1) El detalle de activos productivos (No. De plantas productivas) es el siguiente:

Lote	Cantidad	Costo Unitario	Costo Total
Lote # 1	3.075	35,30	108.548
Lote # 1	3.564	10,25	36.524
Lote # 2	1.682	35,30	59.375
Lote # 2	1.783	10,25	18.272
Lote # 3	1.068	35,30	37.700
Lote # 4	1.950	35,30	68.835
Lote # 5	2.855	35,30	100.782
Lote # 6	1.760	35,30	62.128
<b>Saldo al 31 de Diciembre</b>	<b>17.737</b>		<b>492.163</b>

(2) El detalle de activos en periodo de formación (No. De plantas vegetativas) es el siguiente:

Lote	Cantidad	Costo Unitario	Costo Total
Lote # 3	2.940	7,37	42.606
Lote # 4	2.063	7,37	29.897
Lote # 5	2.589	7,37	37.520
Lote # 6	2.636	7,37	38.201
Lote # 7	1.880	7,37	27.245
Lote # 8	2.200	7,37	31.882
Lote # 8	4.000	2,00	58.484
Lote # 9	2.866	7,37	41.514
Lote # 10	1.960	7,37	28.404
Lote # 11	3.602	7,37	52.200
<b>Saldo al 31 de Diciembre</b>	<b>26.736</b>		<b>387.973</b>

**RIO AZUL S.A. BLUERIVER**  
**NOTAS A LOS ESTADOS FINANCIEROS SEPARADOS**

**3.5 CUENTAS Y DOCUMENTOS POR PAGAR**

El detalle se muestra a continuación:

	2014	2013
	US\$	US\$
Proveedores	25.170	34.904
<b>Total acreedores comerciales y otras cuentas por pagar</b>	<b>25.170</b>	<b>34.904</b>

**3.6 PASIVOS ACUMULADOS Y OTROS PASIVOS CORRIENTES**

El detalle se muestra a continuación:

	2014	2013
	US\$	US\$
IESS por Pagar	1.656	1.944
Cuentas por Pagar al Personal		6.100
Impuestos por Pagar	612	6.469
Beneficios Sociales	13.991	7.371
Participación Trabajadores	5.570	
<b>Total pasivos acumulados y otros pasivos corrientes</b>	<b>21.829</b>	<b>21.785</b>

**3.7 IMPUESTO A LA RENTA CORRIENTE Y DIFERIDO**

**Situación Tributaria**

En el año 2014 la compañía aplica la tarifa del 22% y en el año 2013 se aplicó la tarifa del 22% de las utilidades gravables obtenidas de acuerdo a la Ley de Régimen Tributario Interno.

**Cambios en el Régimen legal tributario**

El 23 de diciembre de 2009, se publicó la Ley Reformatoria a la Ley de Régimen Tributario Interno y a la Ley Reformatoria para la Equidad Tributaria. Esta reforma legal incluye cambios al Código Tributario, a la Ley de Régimen Tributario Interno y a la Ley Reformatoria para la Equidad Tributaria del Ecuador. Sus impactos más importantes se refieren a la gravación de los dividendos, el esticipo mínimo, la reinversión de utilidades, precios de transferencia y partes relacionadas, impuesto al valor agregado en importación de servicios y derechos, entre otras normas.

Con fecha 29 de diciembre de 2010, mediante registro oficial No. 351, se publicó el Código Orgánico de la Producción, Comercio e Inversiones. Esta Ley incluye cambios importantes en el orden económico, aduanero, laboral y tributario. En el Código se definen incentivos fiscales para las inversiones de carácter productivo bajo ciertos condicionamientos. Adicionalmente se establece una reducción general progresiva de la tasa de impuesto a la renta en 3 puntos porcentuales, de modo que la tasa será el 21% en el 2011, 23% en el 2012 y 22% en el 2013.

**RIO AZUL S.A. BLAUERIVER**  
**NOTAS A LOS ESTADOS FINANCIEROS SEPARADOS**

En noviembre 25 de 2011, se promulgó la Ley de Fomento Ambiental y Optimización de recursos del Estado. En este cuerpo legal se incorporó el impuesto ambiental a la contaminación vehicular, sin embargo, no están sujetos al pago de este impuesto los vehículos de hasta 1.500 cc, y se encuentran exonerados los de transporte urbano (buses y taxis), vehículos de discapacitados, entre otros. Además, los automotores de más de 2.500 cc y más de 5 años de antigüedad recibirán descuentos en el pago por los próximos 5 años. También se modificó el Impuesto al Valor Agregado (IVA) e Impuesto a los Consumos Especiales (ICE) de los vehículos híbridos.

En cuanto al Impuesto a los consumos especiales, cambió la fórmula de cálculo de este impuesto a los cigarrillos y bebidas alcohólicas, para que se pague por unidad. Con la finalidad de disminuir la contaminación ambiental y estimular el proceso de reciclaje se establece el impuesto ambiental a las botellas plásticas no retornables que graba el embotellamiento de bebidas alcohólicas, no alcohólicas, gaseosas, no gaseosas y agua en botellas plásticas no retornables, así como su importación. En el impuesto a los predios rurales, se incrementa la base no gravada de 70 hectáreas a aquellas tierras rurales con condiciones similares a la Amazonia siempre y cuando exista un informe favorable de Organos Reguladores.

Se incrementa el Impuesto a la Salida de Divisas (ISD) del 2% al 5%. Sin embargo, la ley de Fomento Ambiental también incluye exenciones y compensaciones para la importación de materias primas, así como los pagos originados en la distribución de dividendos. Adicionalmente, se amplía el plazo para la utilización del crédito tributario aplicable para el impuesto a la Renta generados en pagos de ISD por un periodo de hasta 5 años.

El 30 de Diciembre del 2011 se publicó el Cuarto Suplemento del Registro Oficial 608, en el cual se expide el Reglamento para la aplicación de la Ley de Fomento Ambiental y Optimización de los ingresos del Estado, el mismo que incorpora principalmente las reformas al Reglamento a la Ley de Régimen Tributario Interno, al Reglamento para la aplicación del impuesto a las tierras rurales y al impuesto a la salida de divisas.

**Gasto impuesto a la renta**

El gasto por concepto de impuesto a la renta en los años terminados el 31 de diciembre del 2014 y 2013 se presenta a continuación:

	2014	2013
	US\$	US\$
<b>Gasto (ingreso) impuesto a la renta</b>		
Impuesto a la renta corriente	5.596	9.771
Impuesto a la renta Mínimo	7.919	
<b>Total gasto impuesto a la renta</b>	<b>3.596</b>	<b>182.734</b>

**Impuesto a la renta corriente**

Según normas tributarias vigentes la base imponible de impuesto a la renta, se determina, aún en el año 2014 de full adopción de NIIF, en base al resultado contable bajo el las normas ecuatorianas de contabilidad, corregidas por las partidas conciliatorias correspondientes.

La Compañía ha registrado la provisión para el pago 15% para los trabajadores o impuesto a la renta anual por el período terminado el 31 de diciembre del 2014 y 2013 de la siguiente forma:



**RIO AZUL S.A. RIQUERIVER**  
**NOTAS A LOS ESTADOS FINANCIEROS SEPARADOS**

	2014	2013
	US\$	US\$
Resultado del Ejercicio	37.131	40.002
Menos: 18% de participacion de los trabajadores en las utilidades	(5.570)	(6.000)
Más/menos ajustes en los resultados para pasar de la utilidad contable bajo normas contables de contabilidad a la utilidad contable bajo normas internacionales de información financiera		
Más/(menos) Partidas conciliatorias para llegar a la base imponible	(6.126)	10.410
<b>Base imponible para el cálculo del impuesto a la renta</b>	<b>25.436</b>	<b>44.412</b>
Gasto de impuesto a la renta corriente	5.596	9.771
Impuesto a la renta Mínimo	7.919	
Tarifa de impuesto a la renta sobre la base imponible	22,0%	22,0%

**3.8 SALDOS Y TRANSACCIONES CON PARTES RELACIONADAS**

	2014	2013
	US\$	US\$
<b>Cuentas y préstamos por pagar con relacionadas</b>		
Préstamos corto plazo (1)	734.206	330.204
Préstamos Largo plazo	26.101	26.101
<b>Total cuentas y préstamos por pagar con relacionadas</b>	<b>760.307</b>	<b>356.305</b>

(1) El detalle de esta cuenta es el siguiente:

	2014	2013
	US\$	US\$
<b>Detalle</b>		
Socios	182.567	
Cuentas por Pagar Sra. Isabel Avenatti	65.177	93.560
Cuentas por Pagar Ing. Camilo Ramia	219.454	154.454
Cuentas por Pagar Portón del Río	122.000	55.000
Cuentas por Pagar Promotora Raméix Cia Ltda.	117.818	20.000
Intereses por Pagar Créditos Mutuo Socios	7.190	7.190
<b>Total cuentas y préstamos por pagar con relacionadas</b>	<b>734.206</b>	<b>330.204</b>



**RIO AZUL S.A. BLUERIVER**  
**NOTAS A LOS ESTADOS FINANCIEROS SEPARADOS**

**3.9 OBLIGACIONES CON INSTITUCIONES FINANCIERAS**

El detalle de las obligaciones financieras se presenta a continuación:

	2014 US\$	2013 US\$
Sobregiros bancarios	17.052	30.542
Banco Bolivariano Corto Plazo (1)	224.969	346.847
Banco Bolivariano Largo Plazo		258.218
<b>Total corto y largo plazo</b>	<b>242.021</b>	<b>595.606</b>

(1) Préstamo recibido el 28-Septiembre-2011 por un monto de USD \$ 1.000.000, plazo de 1458 días y una tasa de interés del 9,63%.

**3.10 BENEFICIOS DE EMPLEADOS A LARGO PLAZO**

El total de pasivos por beneficios a largo plazo se muestra en el siguiente detalle:

	2014 US\$	2013 US\$
Jubilación Patronal	1.910	921
Desahucio	1.059	564
<b>Total corto y largo plazo</b>	<b>2.969</b>	<b>1.484</b>

**Beneficios empleados a largo plazo**

Por obligación de la Ley, la Compañía debe proveer una Jubilación Patronal a los empleados que trabajen en forma ininterrumpida por más de 20 años de trabajo en la empresa, por un monto mínimo mensual de US\$ 20 mensuales si el jubilado es a su vez jubilado de la seguridad social o de US\$ 30 si solo es jubilado por la Compañía, con un máximo de un salario básico unificado. A esas remuneraciones proyectadas se añaden un décimo tercer sueldo y un décimo cuarto sueldo.

Adicionalmente la Ley establece que los trabajadores que se retiren voluntariamente con desahucio previo ante la Autoridad que regula las relaciones laborales, o que sean despedidos o desahuciados por el patrono, deben recibir una contribución del 25% del último sueldo por cada año de servicio.

Debido a que ambos beneficios están definidos y la Compañía debe cubrirlos asumiendo los riesgos de su falta de cobertura se trata de beneficios por Obligaciones definidas.

La Compañía no mantiene fondos separados para cubrir estos beneficios. Al 31 de diciembre del 2014 la Compañía no tiene empleados jubilados o empleados activos con derechos adquiridos de jubilación patronal.

**RIO AZUL S.A. BLUERIVER**  
**NOTAS A LOS ESTADOS FINANCIEROS SEPARADOS**

Los supuestos utilizados para los cálculos de jubilación patronal y desahucio son los siguientes:

	2014
Tasa de descuento	0,5%
Tasa de crecimiento de los salarios	2,4%
Tasa de rotación de personal promedio	8,9%
Tasa de incremento de pensiones	2,0%
Tiempo de trabajo hasta la jubilación	25 años
Vida laboral promedio remanente	8,2 años
Inflación promedio	4,5%
Expectativa de vida	Tabla de mortalidad IESS 2002
Edad de jubilación	Sin límite

Estas suposiciones han sido desarrolladas por la Administración con la asesoría del experto actuarial contratado y se consideran el mejor estimado gerencial. Sin embargo los cambios en estas tasas y supuestos pueden tener un importante efecto en los montos reportados.

### 3.11 PATRIMONIO

Los cambios en el patrimonio de la Compañía de los ejercicios 2014 y 2013 se ven en detalle en el estado de cambios en el patrimonio de los accionistas.

Durante ambos años no han existido movimientos en "otros ingresos integrales".

#### Capital Social

	2014	2013
	US\$	US\$
Capital Social al 1 de enero	800	800
Aumento de capital		
Capital Social al 31 de diciembre	800	800

El capital suscrito y pagado de la Compañía al 31 de diciembre de 2014, comprende a 800 accionistas de un valor nominal de US\$ 1 cada uno.

#### Políticas de Gerenciamiento de Capital

Los objetivos de la gestión del capital son los siguientes:

a) Primordialmente, la compañía se impone la meta de generar un apropiado retorno sobre el capital invertido, generando el suficiente ingreso por los productos vendidos, en proporción con el nivel de riesgo asumido.

b) Adicionalmente el capital debe ser suficiente para asegurar que la Compañía continúe como un negocio en marcha, considerando esta estrategia desde el punto de vista financiero, asegurando mantener el capital suficiente de respaldo, como desde el punto de vista legal, al cuidar que eventuales pérdidas, en caso de haberlas, no superen la totalidad de las reservas y el 50% del capital.

**RIO AZUL S.A. BLUERIVER**  
**NOTAS A LOS ESTADOS FINANCIEROS SEPARADOS**

**3.12 EVENTOS SUBSECUENTES**

Entre el 31 de diciembre de 2014 y la fecha de aprobación de los estados financieros, 30 de marzo de 2015, no se produjeron eventos que en la opinión de la administración de la Compañía pudieran tener un efecto significativo o requieran algún ajuste sobre dichos estados financieros, o que hayan implicado alguna revelación en los mismos.



Nelson Camilo Ramin Avenatti  
Representante Legal



Juan Pablo Rivera Muñoz  
Contador General