

MEDITOP S.A.

Estados financieros

Año terminado el 31 de diciembre del 2015

**Contenido**

Informe de los auditores independientes	1
Estados financieros auditados	2
Estado de situación financiera	3
Estado de resultado integral	4
Estado de cambios en el patrimonio	5
Estado de flujos de efectivo	6
Notas a los estados financieros	7

## Informe de los Auditores Independientes

A los Accionistas de  
**MEDITOP S.A.**

### Introducción

Hemos auditado los estados financieros adjuntos de **MEDITOP S.A.**, que comprenden el estado de situación financiera al 31 de diciembre del 2015, y los correspondientes estados de resultado integral, de cambios en el patrimonio y de flujos de efectivo por el año terminado en esa fecha, así como el resumen de las políticas contables significativas y otras notas explicativas.

### Responsabilidad de la gerencia sobre los estados financieros

La gerencia de la compañía es responsable de la preparación y presentación razonable de estos estados financieros de acuerdo con normas internacionales de información financiera (NIIF), y de su control interno determinado como necesario por la gerencia, para permitir la preparación de estados financieros que no contengan distorsiones importantes, debido a fraude o error.

### Responsabilidad del auditor

Nuestra responsabilidad es la de expresar una opinión sobre los estados financieros adjuntos, basado en nuestra auditoría. Nuestra auditoría fue efectuada de acuerdo con normas internacionales de auditoría, las cuales requieren que cumplamos con requerimientos éticos, planifiquemos y realicemos una auditoría para obtener certeza razonable de si los estados financieros no contienen distorsiones importantes.

Una auditoría comprende la ejecución de procedimientos para obtener evidencia de auditoría sobre los saldos y las revelaciones presentadas en los estados financieros. Los procedimientos seleccionados dependen del juicio del auditor, que incluye la evaluación de los riesgos de que los estados financieros contengan distorsiones importantes, debido a fraude o error. Al efectuar esta evaluación de riesgo, el auditor toma en consideración los controles internos relevantes de la compañía, para la preparación y presentación razonable de los estados financieros, con el fin de diseñar procedimientos de auditoría de acuerdo con las circunstancias, pero no con el propósito de expresar una opinión sobre la efectividad del control interno de la Compañía. Una auditoría también incluye la evaluación de si los principios de contabilidad son apropiados y si las estimaciones contables realizadas por la gerencia son razonables, así como una evaluación de la presentación general de los estados financieros.

Consideramos que la evidencia de auditoría que hemos obtenido es suficiente y apropiada para proporcionar una base para nuestra opinión de auditoría.



-TAS-  
Auditores y Consultores Empresariales  
Dirección: Av. 9 de Octubre 424  
entre Baquerizo Moreno y Chilo.  
Edificio Gran Pasaje,  
Piso: 2  
Oficina: 213

### Opinión

En nuestra opinión, los estados financieros antes mencionados presentan razonablemente, en todos los aspectos importantes, la situación financiera de MEDITOP S.A., al 31 de diciembre del 2015, y los resultados de sus operaciones, los cambios en el patrimonio y sus flujos de efectivo por el año terminado en esa fecha, de conformidad con normas internacionales de información financiera.

### Otros asuntos

Estos estados financieros deben leerse conjuntamente con los estados financieros de MEDITOP S.A. y subsidiaria, los cuales se presentan por separado.

El informe de cumplimiento tributario de MEDITOP S.A., al 31 de diciembre del 2015, por requerimiento del Servicio de Rentas Internas, se emite por separado.

TAXES AND AUDITING SERVICES  
INTERNATIONAL TAS C. LTDA.

Peter Cadena Chica  
Representante Legal

Registro Nacional de Auditores Externos  
SC-RNAE-2 N° 599

Guayaquil, Ecuador  
4 de abril de 2016




**MEDITOP S.A.**  
**Estado de Situación Financiera**  
**Expresados en Dólares Americanos**

	<b>31 de Diciembre</b>	
	<b>2015</b>	<b>2014</b>
<b>ACTIVOS</b>		
<b>ACTIVOS CORRIENTES</b>		
Efectivo y Equivalentes al Efectivo	(Nota 5) 105.381,15	40.922,22
Deudores Comerciales y Otras Cuentas por Cobrar	(Nota 6) 1.028.692,05	900.815,48
Cuentas por Cobrar Accionistas y Relacionadas	(Nota 7) 8.019,02	136.933,14
Inventarios	(Nota 8) 770.261,04	658.138,03
Gastos Pagados por Anticipado	7.229,46	12.000,98
<b>Total Activos Corrientes</b>	<b>1.919.582,72</b>	<b>1.748.809,85</b>
<b>ACTIVOS NO CORRIENTES</b>		
Mobiliario y Equipos	(Nota 9) 332.860,82	276.906,44
Inversiones Permanentes	(Nota 10) 15.980,00	15.980,00
Otros Activos	(Nota 11) 29.719,99	16.470,08
<b>Total de Activos no Corrientes</b>	<b>378.560,81</b>	<b>309.356,52</b>
<b>Total de Activos</b>	<b>2.298.143,53</b>	<b>2.058.166,37</b>
<b>PASIVOS Y PATRIMONIO</b>		
<b>PASIVOS CORRIENTES</b>		
Deudas Bancarias y Financieras	(Nota 14) -	77.750,47
Cuentas por Pagar Accionistas y Compañías Relacionadas	(Nota 7) 4.598,75	84.597,11
Acreedores Comerciales y Otras Cuentas por Pagar	(Nota 12) 1.416.007,72	1.463.197,36
Impuestos por Pagar	(Nota 13) 116.902,68	104.941,89
<b>Total Pasivos Corrientes</b>	<b>1.537.509,15</b>	<b>1.730.486,83</b>
<b>PASIVOS NO CORRIENTES</b>		
Cuentas por Pagar Accionistas y Compañías Relacionadas L/P	(Nota 7) 149.394,73	36.406,65
<b>Total de Pasivos no Corrientes</b>	<b>149.394,73</b>	<b>36.406,65</b>
<b>Total de Pasivos</b>	<b>1.686.903,88</b>	<b>1.766.893,48</b>
<b>PATRIMONIO DE LOS ACCIONISTAS</b>		
Capital Pagado	(Nota 15) 50.000,00	50.000,00
Aportes Futuras Capitalizaciones	574.230,52	574.230,52
Reserva legal	25.617,60	25.617,60
Ajuste de Primera Adopción de las NIIF	(491.407,29)	(491.407,29)
Utilidades Acumuladas	118.017,43	336.096,90
Resultado del Ejercicio	334.781,39	(203.264,84)
<b>Total de Patrimonio de los Accionistas</b>	<b>611.239,65</b>	<b>291.272,89</b>
<b>Total de Pasivos y Patrimonio de los Accionistas</b>	<b>2.298.143,53</b>	<b>2.058.166,37</b>

Las notas explicativas anexas son parte integrante de los estados financieros


  
 Ing. Giovanni López Uscocovich  
 Gerente General


  
 Eco. Arnaldo Carrillo Noboa  
 Contador General

**MEDITOP S.A**  
**Estado de Resultado Integral**  
**Expresados en dólares americanos**

		<b>31 de Diciembre</b>	
		<b>2015</b>	<b>2014</b>
Ventas netas	(Nota 16)	3.487.189,43	3.347.061,13
Costo de productos vendidos	(Nota 17)	(1.601.182,78)	(1.877.481,77)
<b>Utilidad bruta</b>		<b>1.886.006,65</b>	<b>1.469.579,36</b>
Gastos de administración	(Nota 18)	(699.775,67)	(714.333,50)
Gastos de ventas	(Nota 18)	(683.397,11)	(718.271,72)
Gastos financieros	(Nota 19)	(42.100,06)	(177.344,66)
Otros ingresos y egresos, neto		40.465,06	(62.894,32)
<b>Utilidad antes de impuesto a la renta</b>		<b>501.198,87</b>	<b>(203.264,84)</b>
Participación a trabajadores		(75.179,83)	-
Impuesto a la renta	(Nota 13)	(91.237,65)	-
<b>(Pérdida ) Utilidad neta</b>		<b>334.781,39</b>	<b>(203.264,84)</b>

Las notas explicativas anexas son parte integrante de los estados financieros

  
 \_\_\_\_\_  
**Ing. Giovanni López Uscocovich**  
 Gerente General

  
 \_\_\_\_\_  
**Eco. Arnaldo Carrillo Noboa**  
 Contador General


MEDITOP S.A.  
Estados de Cambios en el Patrimonio  
Expresados en Dólares Americanos

	Capital Pagado	Aporte Futura Capitalización	Reserva Legal	Reserva de Capital	Ajuste de primera adopción de las NIIF	Utilidades Acumuladas	Total
Saldo al 1 de Enero del 2014	50.000,00	586.455,52	25.000,00	617,60	(491.407,29)	357.425,39	528.091,22
Devolución a Accionistas		(12.225,00)					(12.225,00)
Dividendos Pagados						(32.523,69)	(32.523,69)
Ajustes						11.195,20	11.195,20
Utilidad/ Pérdida Neta del año 2014						(203.264,84)	(203.264,84)
Saldo al 31 de diciembre del 2014	50.000,00	574.230,52	25.000,00	617,60	(491.407,29)	132.832,06	291.272,89
Impuesto a la Renta Año 2015						(91.237,65)	(91.237,65)
Participación de Trabajadores 15%						(75.179,83)	(75.179,83)
Ajustes de Años Anteriores						(14.814,63)	(14.814,63)
Utilidad Neta del Año 2015						501.198,87	501.198,87
Saldo al 31 de Diciembre del 2015	50.000,00	574.230,52	25.000,00	617,60	(491.407,29)	452.798,82	611.239,65

Las notas explicativas anexas son parte integrante de los estados financieros.



Ing. Giovanni López Uscocovich  
Gerente General




Eco. Arnaldo Carrillo Noboa  
Contador General




**MEDITOP S.A**  
**Estado de Flujo de Efectivo**  
**Expresados en dólares americanos**

	<b>31 de Diciembre</b>	
	<b>2015</b>	<b>2014</b>
	<b>(US Dólares)</b>	
<b>Flujos de efectivo proveniente de actividades de operación:</b>		
Recibido de clientes	3.359.312,86	3.074.684,90
Pagado a proveedores, empleados y otros	(3.144.025,04)	(2.274.022,06)
Efectivo generado por las operaciones	215.287,82	800.662,84
Intereses y gastos financieros pagados	(42.100,06)	(177.344,66)
Otros (egresos) ingresos, neto	40.465,06	(27.144,77)
Flujo neto de efectivo proveniente de actividades de operación	213.652,82	596.173,41
<b>Flujos de efectivo para actividades de inversión:</b>		
Adquisición de propiedades, y equipos	(55.954,38)	(101.978,95)
Otros Activos	(13.249,91)	(9.970,62)
Flujo neto de efectivo usado en actividades de inversión	(69.204,29)	(111.949,57)
<b>Flujos de efectivo para actividades de financiación:</b>		
Pago de Obligaciones Bancarias	(77.750,47)	(577.693,42)
Pagos/ Ingresos Accionistas, Relacionados y otros, neto	(2.239,13)	88.954,74
Pagos Dividendos	-	(32.523,69)
Flujo neto de efectivo usado en actividades de financiación	(79.989,60)	(521.262,37)
Aumento (disminución) neto en efectivo en caja y banco	64.458,93	(37.038,53)
Efectivo en caja y banco al inicio del año (Nota 5)	40.922,22	77.960,75
Efectivo en caja y banco al final del año (Nota 5)	<b>105.381,15</b>	<b>40.922,22</b>

**Las notas explicativas anexas son parte integrante de los estados financieros.**

  
 \_\_\_\_\_  
**Ing. Giovanni López Uscocovich**  
**Gerente General**

  
 \_\_\_\_\_  
**Eco. Arnaldo Carrillo Noboa**  
**Contador General**