

**SERVICIOS DE INGENIERIA DEL
ECUADOR S. A. SERINDEC
"SYNERGY "**

**INFORME DE AUDITORIA
SOBRE LOS ESTADOS FINANCIEROS
INDIVIDUALES (SEPARADOS) BAJO NORMAS
INTERNACIONALES DE INFORMACION
FINANCIERA.**



2017

SERVICIOS DE INGENIERIA DEL ECUADOR S. A. SERINDEC " SYNERGY "

ESTADOS FINANCIEROS INDIVIDUALES (SEPARADOS)

31 DE DICIEMBRE DE 2017 y 2016

INDICE

Informe de los auditores independientes

Balance general

Estados de resultados

Estados de cambios en el patrimonio

Estados de flujos de efectivo

Notas a los estados financieros

Abreviaturas usadas:

US\$	-	Dólares estadounidenses
NEC	-	Normas Ecuatorianas de Contabilidad
NIIF	-	Normas Internacionales de Información Financiera
PYMES	-	Pequeñas y Medianas entidades
NIIF PYMES	-	Normas Internacional y sus secciones adoptada en la Compañía SERVICIOS DE INGENIERIA DEL ECUADOR S.A. SERINDEC " SYNERGY "
La Compañía	-	SYNERGY "
La Administración	-	Directivos de la Compañía

INFORME DE LOS AUDITORES INDEPENDIENTES

A los miembros del Directorio de

SERVICIOS DE INGENIERIA DEL ECUADOR S.A. SERINDEC "SYNERGY "

Guayaquil, 28 de Febrero del 2018

1. Hemos auditado el balance general adjunto de **SERVICIOS DE INGENIERIA DEL ECUADOR S.A. SERINDEC "SYNERGY "** al 31 de diciembre del 2017, y los correspondientes estados de resultados, de cambios en el patrimonio y flujo de efectivo por el año terminado en esa fecha. Estos estados financieros son responsabilidad de la Administración de la Empresa. Nuestra responsabilidad es expresar una opinión sobre dichos estados basados en nuestra auditoría.

Responsabilidad de la Administración sobre los estados financieros

2. La Administración de la Compañía es responsable de la preparación y presentación razonable de estos estados financieros de acuerdo con Normas Internacionales de Información Financiera (NIIF para PYMES), y de control interno que la Administración determine como necesario para permitir la preparación de estados financieros que no contenga distorsiones importantes debidas a fraude o error.

Responsabilidad del auditor

3. Nuestra auditoría fue efectuada de acuerdo con las Normas Internacionales de Auditoría y aseguramiento (NIAA) y considerando la adopción en Ecuador de Normas Internacionales de Información Financiera. Estas normas requieren que una auditoría sea diseñada y realizada para obtener certeza razonable de, si los estados financieros no contienen exposiciones erróneas o inexactas de carácter significativo. Una auditoría incluye el examen, a base de pruebas, de la evidencia que soporta las cantidades y revelaciones presentadas en los estados financieros. Incluye también la evaluación de los principios de contabilidad utilizados y de las estimaciones relevantes hechas por la Administración, así como una evaluación de la presentación general de los estados financieros bajo Normas Internacionales de Información Financiera. Consideramos que nuestra auditoría provee una base razonable para expresar una opinión.

VISION ESTRATEGICAS.A. No de Registro en la Superintendencia de Compañías No. SC-RNAE-2-759

Opinión

4. En nuestra opinión, los Estados Financieros adjuntos bajo Normas Internacionales de Información Financiera – NIIF presentan razonablemente, en todos los aspectos importantes, la situación financiera de **SERVICIOS DE INGENIERIA DEL ECUADOR S.A. SERINDEC " SYNERGY "** al 31 de diciembre del 2017 y 2016, el resultado de sus operaciones, los cambios en su patrimonio y sus flujos de efectivo por el año terminado en esa fecha, de conformidad con los principios de contabilidad y normas de información financiera adoptados en el Ecuador.



**VISION ESTRATEGICA
AUDITORES EXTERNOS**

No de Registro en la Superintendencia de Compañías
No. SC-RNAE-2-75



**CPA. Juan Carlos Jaramillo
Socio**

Registro No. 0.1397

SERVICIOS DE INGENIERIA DEL ECUADOR S.A. SERINDEC " SYNERGY "**ESTADO DE SITUACION FINANCIERA**

Al 31 de diciembre del 2017 y 2016

(Expresados en dólares estadounidense)

	Referencia a Notas	2017	2016
ACTIVOS			
Corriente			
Efectivo y equivalentes al Efectivo	3	13.457,13	36.365,69
Inversiones	3.1	263.000,00	458.063,61
Cuentas por Cobrar	4	1.174.929,03	662.867,95
Otros activos corrientes	4.1	9.088,85	0,00
Impuestos	4.2	308.899,62	259.289,52
		<u>1.769.374,63</u>	<u>1.416.586,77</u>
Activo No Corriente			
Propiedad planta y Equipo (Neto)	5	268.579,31	154.142,58
Otros activos	6	1.000,00	1.000,00
		<u>269.579,31</u>	<u>155.142,58</u>
TOTAL DEL ACTIVO		<u>2.038.953,94</u>	<u>1.571.729,35</u>
PASIVO Y PATRIMONIO			
Pasivo Corriente	7	921.359,26	868.290,61
Pasivo No Corriente	8	471.211,30	110.339,88
TOTAL DEL PASIVO		<u>1.392.570,56</u>	<u>978.630,49</u>
Capital Social	9	305.000,00	180.000,00
Reserva legal	9	90.000,00	63.386,63
(-) Resultado del Ejercicio	10	251.383,38	349.712,23
TOTAL DEL PATRIMONIO		<u>646.383,38</u>	<u>593.098,86</u>
TOTAL PASIVOS Y PATRIMONIO		<u>2.038.953,94</u>	<u>1.571.729,35</u>




ING. MILTON VILLON VERA
GERENTE GENERAL
PIEDAD MATEO TRIVIÑO
CONTADORA GENERAL

Las notas explicativas anexas son parte integrante de los estados financieros.

SERVICIOS DE INGENIERIA DEL ECUADOR S.A. SERINDEC " SYNERGY "**ESTADO DEL RESULTADO INTEGRAL**

Años terminados el 31 de diciembre del 2017 y 2016

(Expresados en dólares estadounidense)

	<u>2017</u>	<u>2016</u>
<u>INGRESOS</u>		
Ventas	4.285.407,47	4.703.990,36
Total Ingresos	<u>4.285.407,47</u>	<u>4.703.990,36</u>
 <u>COSTOS Y GASTOS</u>		
Costos de ventas	-2.061.142,47	-2.567.482,99
Gastos de Administracion y Ventas	-1.783.106,61	-1.615.109,74
Total Gastos	<u>-3.844.249,08</u>	<u>-4.182.592,73</u>
<u>RESULTADO OPERACIONAL</u>	441.158,39	521.397,63
Otros ingresos, egresos	21.511,15	0,00
<u>RESULTADO ANTES DE P. TRABAJADORES EN IMPTO RENTA</u>	<u>462.669,54</u>	<u>521.397,63</u>
15% Participacion a Trabajadores	-69.400,43	-78.209,64
Impuesto a la Renta	-141.885,73	-93.475,76
Utilidad antes de Reserva	<u>251.383,38</u>	<u>349.712,23</u>
 <u>RESULTADO INTEGRAL DEL AÑO (*)</u>	<u>251.383,38</u>	<u>349.712,23</u>
 ING. MILTON VILLON VERA GERENTE GENERAL	 PIEDAD MATEO TRIVIÑO CONTADORA GENERAL	

(*) Antes de otros ajustes conciliatorios

Las notas explicativas anexas son parte integrante de los estados financieros

SERVICIOS DE INGENIERIA DEL ECUADOR S.A.SERINDEC " SYNERGY "

ESTADOS DE CAMBIOS EN EL PATRIMONIO

Años terminados el 31 de diciembre del 2017 y 2016

(Expresados en dólares estadounidense)

	Capital Social	Reserva Legal	Resultados de Años Anteriores	Resultado del ejercicio	Total
Saldo al 1 de enero del 2017 (al 31-12-16)	180.000,00	63.386,63		349.712,23	593.098,86
Otros ajustes y / o transferencias	125.000,00	26.613,37	-349.712,23	-	-198.098,86
Resultado del ejercicio	-	-	-	251.383,38	251.383,38
Saldo al 31 de diciembre del 2017	<u>305.000,00</u>	<u>90.000,00</u>	<u>-349.712,23</u>	<u>601.095,61</u>	<u>646.383,38</u>


ING. MILTON VILLON VERA
GERENTE GENERAL


PIEDAD MATEO TRIVIÑO
CONTADORA GENERAL

Las notas explicativas anexas son parte integrante de los estados financieros

SERVICIOS DE INGENIERIA DEL ECUADOR S.A. SERINDEC "SYNERGY"**ESTADOS DE FLUJOS DE EFECTIVO**

Año terminado el 31 de diciembre del 2017

(Expresados en dólares estadounidense)

INCREMENTO NETO (DISMINUCIÓN)**FLUJOS DE EFECTIVO PROCEDENTES DE (UTILIZADOS EN) ACTIVIDADES DE OPERACIÓN**

-42.083,72

Clases de cobros por actividades de operación

3.792.215,95

Cobros procedentes de las ventas de bienes y prestación de servicios

3.770.704,80

Otros cobros por actividades de operación

215115

Clases de pagos por actividades de operación

-3.834.299,67

Pagos a proveedores por el suministro de bienes y servicios

-3.818.869,99

Dividendos recibidos

195.063,61

Impuestos a las ganancias pagados

-211.286,16

Otras entradas (salidas) de efectivo

792,87

FLUJOS DE EFECTIVO PROCEDENTES DE (UTILIZADOS EN) ACTIVIDADES DE INVERSIÓN

-143.597,41

Efectivo procedentes de la venta de acciones en subsidiarias u otros negocios

Adquisiciones de propiedades, planta y equipo

-143.597,41

FLUJOS DE EFECTIVO PROCEDENTES DE (UTILIZADOS EN) ACTIVIDADES DE FINANCIACIÓN

162.772,57

Aporte en efectivo por aumento de capital

125.000,00

Otras entradas (salidas) de efectivo

37.772,57

EFFECTOS DE LA VARIACION EN LA TASA DE CAMBIO SOBRE EL EFECTIVO Y

Efectos de la variación en la tasa de cambio sobre el efectivo y equivalentes al efectivo

-

INCREMENTO (DISMINUCIÓN) NETO DE EFECTIVO Y EQUIVALENTES AL EFECTIVO

-22.908,56

EFECTIVO Y EQUIVALENTES AL EFECTIVO AL PRINCIPIO DEL PERIODO

36.365,69

EFECTIVO Y EQUIVALENTES AL EFECTIVO AL FINAL DEL PERIODO

13.457,13

(CONTINUA .../...)

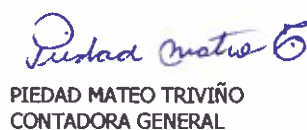
SERVICIOS DE INGENIERIA DEL ECUADOR S.A. SERINDEC "SYNERGY "
ESTADOS DE FLUJOS DE EFECTIVO
Año terminado el 31 de diciembre del 2017
(Expresados en dólares estadounidense)

CONCILIACION ENTRE LA GANANCIA (PERDIDA) NETA Y LOS FLUJOS DE OPERACIÓN

GANANCIA (PÉRDIDA) ANTES DE 15% A TRABAJADORES E IMPUESTO A LA RENTA	251383,38
AJUSTE POR PARTIDAS DISTINTAS AL EFECTIVO:	29.160,68
Ajustes por gasto de depreciación y amortización	29.160,68
CAMBIOS EN ACTIVOS Y PASIVOS:	-322.627,78
(Incremento) disminución en cuentas por cobrar clientes	-54.702,67
(Incremento) disminución en otras cuentas por cobrar	-56.057,36
(Incremento) disminución en otros activos	185.063,61
Incremento (disminución) en cuentas por pagar comerciales	25.379,09
Incremento (disminución) en otras cuentas por pagar	27.689,55
Flujos de efectivo netos procedentes de (utilizados en) actividades de operación	-42.083,72



ING. MILTON VILLON VERA
GERENTE GENERAL



PIEDAD MATEO TRIVIÑO
CONTADORA GENERAL

SERVICIOS DE INGENIERIA DEL ECUADOR S.A. SERINDEC "SYNERGY "

NOTAS A LOS ESTADOS FINANCIEROS 31 DE DICIEMBRE DE 2017 Y 2016

NOTA 1 - OPERACIONES

SERVICIOS DE INGENIERIA DEL ECUADOR S.A. SERINDEC "SYNERGY " fue constituida por escritura pública otorgada ante el Notario Quinto del Cantón Guayaquil - Ecuador el 14 de abril del 2000, con patrimonio propio y administración autónoma. Para el desenvolvimiento de sus actividades y el logro de sus objetivos, **SERVICIOS DE INGENIERIA DEL ECUADOR S.A. SERINDEC "SYNERGY "** está sujeta a control por parte de la Superintendencia de Compañías mediante resolución 00.G.IJ.0001824 el 13 de Abril del 2000, he inscrita en el registro mercantil del Cantón Guayaquil el 18 de Abril del 2000.

Actualmente su actividad principal es Actividades de Procesamiento de Datos

Las políticas más importantes de contabilidad se resumen a continuación:

NOTA 2 - RESUMEN DE LAS PRINCIPALES POLITICAS CONTABLES

a) Preparación de los estados financieros bajo NIIF –

Los estados financieros han sido preparados de acuerdo con Normas Internacionales de Información Financiera, adoptando la categoría NIIF para PYMES.

Acorde con la Resolución No. 08.G.DSC.010, emitida por la Superintendencia de Compañías, de fecha 20 de noviembre del 2008, se establece un cronograma para la aplicación en los Estados Financieros de las Normas Internacionales de Información Financiera "NIIF", de adopción obligatoria por parte de las compañías y entes sujetos al control y vigilancia de la Superintendencia de Compañías.

La preparación del Estado de Situación Financiera al inicio del período de transición bajo estas normas, exigen el uso de ciertas estimaciones y criterios contables que afectan la valuación de activos y pasivos, además tienen un efecto en los resultados acumulados. También exigen a la Administración, que ejerza su juicio en el proceso de aplicar las políticas contables de la Compañía.

A menos que se indique lo contrario, todas las cifras presentadas en las notas están expresadas en dólares estadounidenses.

b) Instrumentos financieros básicos

Se define a un instrumento financiero como un contrato que da lugar a un activo financiero de una entidad y a un pasivo financiero o a un instrumento de patrimonio de otra. Los principales activos y pasivos financieros presentados en el estado financiero son: a) depósitos a la vista en cuentas bancarias, y; b) cuentas de origen comercial por cobrar y pagar. La Compañía no mantiene instrumentos financieros derivados.

Los instrumentos financieros se reconocen en la fecha en que son originados y se clasifican como activo, pasivo o instrumento de patrimonio según con la sustancia del acuerdo contractual que les dio origen. Los intereses, las ganancias y las pérdidas generadas por un instrumento financiero clasificado como

de pasivo se registran como gastos o ingresos en el estado de ganancias y pérdidas. Los instrumentos financieros se compensan cuando la Empresa tiene el derecho legal de compensarlos y la Administración tiene la intención de cancelarlos sobre una base neta, o de realizar el activo y cancelar el pasivo simultáneamente.

En opinión de la Administración de la Compañía, los saldos presentados en los activos y pasivos financieros al 31 de diciembre del 2017 no difieren significativamente de sus valores razonables en el mercado. En las respectivas notas sobre políticas contables se revelan los criterios sobre el reconocimiento y valuación de estas partidas.

- ACTIVOS FINANCIEROS

Bancos

Comprende depósitos a la vista de libre disponibilidad mantenidos en instituciones bancarias.

Cuentas por cobrar

La mayoría de las ventas se realizan con condiciones de crédito normales, y los importes de las cuentas por cobrar no tienen intereses. Al final de cada periodo sobre el que se informa, los importes en libros de los deudores comerciales y otras cuentas por cobrar se revisan para determinar si existe alguna evidencia objetiva de que no vayan a ser recuperables. Si es así, se reconoce inmediatamente en resultados una pérdida por deterioro del valor.

También se incluyen: crédito tributario del impuesto al valor agregado y retenciones en la fuente del impuesto a la renta. Las cuentas por cobrar no generan intereses y sus vencimientos son en el corto plazo.

- PASIVOS FINANCIEROS

Cuentas por pagar proveedores

Las cuentas por pagar proveedores no devengan intereses y se registran al valor presente de pago (costo amortizado utilizando el método de la tasa efectiva) y no a su valor nominal cuando los plazos de pago excedan los 90 días ya que se considera que el valor razonable y el valor nominal del pasivo podrían ser significativamente distintos.

Costo amortizado:

El costo amortizado es el importe al que fue medido en su reconocimiento inicial un activo financiero o un pasivo financiero, menos reembolsos del principal, más o menos, la amortización acumulada, utilizando el método de la tasa de interés efectiva, de cualquier diferencia existente entre el importe inicial y el importe al vencimiento y, menos cualquier reducción por la pérdida de valor por deterioro o dudosa recuperación (reconocida directamente o mediante una cuenta correctora).

c) Pérdida por deterioro

Cuando existen acontecimientos o cambios económicos que indiquen que el valor de un activo de larga vida pueda no ser recuperable, la Administración de la Compañía revisa el valor en libros de estos activos. Si luego de este análisis resulta que su valor en libros excede su valor recuperable, se reconoce una pérdida por deterioro en el estado de resultados integral por un monto equivalente al exceso del valor en libros. Los importes recuperables se estiman para cada unidad generadora de efectivo.

El valor recuperable de un activo de larga vida o de una unidad generadora de efectivo, es el mayor valor entre su valor razonable menos los costos de venta y su valor de uso.

d) Reconocimiento de ingresos

Los ingresos se reconocen cuando se establece el derecho a exigir un pago por la prestación de bienes y servicios (establecido mediante un contrato).

e) Actualización de Tratamientos Contables Adoptados

Normas nuevas y revisadas con efecto material sobre los estados financieros.- Un resumen de las nuevas normas, modificaciones e interpretaciones emitidas y su vigencia es el siguiente:

Nuevas Normas Internacionales de Información Financiera e interpretaciones

NIIF 9 Instrumentos financieros- vigencia: Enero 1, 2015

NIIF 13 Medición del valor razonable- vigencia: Enero 1, 2014

Modificaciones a las NIIF y NIC emitidas

NIIF 7 Información a Revelar-Compensación de Activos Financieros y Pasivos Financieros - vigencia: Enero 1, 2015

NIIF 10 Consolidación de estados financieros - vigencia: Enero 1, 2014

NIIF 12 Revelaciones de intereses en otras entidades - vigencia: Enero 1, 2014

NIC 27 Estados financieros separados - vigencia: Enero 1, 2014

NIC 32 Instrumentos financieros - Presentación - vigencia: Enero 1, 2014

NIIF 15 Reforma: Ingresos procedentes de Contratos con Clientes-vigencia: Enero 1,2018

La Compañía estima que la aplicación de las nuevas normas o modificaciones de las NIIF de aplicación futura o de adopción anticipada, tiene un efecto material o de relevancia en los estados financieros de la Compañía al 31 de diciembre del 2017; por consiguiente han sido consideradas, para su aplicación en la preparación de los estados financieros adjuntos.

NOTA 3 –ACTIVO CORRIENTE

Efectivo y equivalentes al Efectivo:

	<u>2017</u>	<u>2016</u>
Caja - Bancos		
Bancos (a)	13.457,13	36.365,69
TOTAL CAJA-BANCOS	<u>13.457,13</u>	<u>36.365,69</u>

Al partir de esta fecha de corte se presenta por separada los saldos corrientes de bancos de las inversiones:

(a)Al 31-12-2107: corresponde principalmente a saldos en Banco Bolivariano y Banco del Pacifico

NOTA 3.1 –INVERSIONES

Inversiones a Corto Plazo:

	<u>2017</u>	<u>2016</u>
Inversiones	263.000,00	458.063,61
TOTAL INVERSIONES	<u>263.000,00</u>	<u>458.063,61</u>

(b) Corresponde a Inversiones Banco del Pacifico por US\$263.000,00.

NOTA 4-ACTIVOS FINANCIEROS – CUENTAS POR COBRAR

Niif Pym s-11.-NIIF PYMES SECCION 11, Activo que posee un derecho contractual a recibir efectivo u otro activo financiero de otra entidad:

Cuentas por Cobrar	<u>2017</u>	<u>2016</u>
Clientes a)	1.171.433,62	656.730,95
Otras ctas por cobrar varias b)	3.495,41	6.137,00
TOTAL CUENTAS POR COBRAR	<u>1.174.929,03</u>	<u>662.867,95</u>
 Otros activos corrientes (licencias)	 9.088,85	 -
TOTAL OTROS ACTIVOS CORRIENTES	<u>9.088,85</u>	<u>-</u>
 Impuestos	 308.899,71	 259.289,52
TOTAL INVENTARIOS	<u>308.899,71</u>	<u>259.289,52</u>

Las cuentas por cobrar corresponden principalmente a saldos de clientes por venta de bienes y servicios

Detalle:

a) Junta de Beneficencia de Guayaquil \$ 1.063.173,23, Corporación El Rosado \$ 57.825,17, Invermeg S.A \$ 8.395,99

b) Otras cuentas por cobrar varios \$ 3.495,

NOTA 5 –ACTIVOS NO CORRIENTES – (FIJO)

Niif Pym s-17 NIIF PYMES SECCION 17: Se incluyen activos de los cuales es muy probable que se están obteniendo y se obtendrán beneficios futuro, cuyo costo es valorado con fiabilidad y en algunos casos están sujetos a una valoración efectuada por un perito, estos bienes se los utilizará unos, en la producción y suministros de bienes y servicios; otros para propósitos administrativos:

	<u>2017</u>	<u>2016</u>
Edificio e Instalaciones	290.021,81	176.062,33
Equipo de computacion	95.010,68	88.518,44
Equipo de oficina	22.313,43	12.895,60
Muebles y enseres	42.314,61	33.201,48
(-) Depreciacion Acumulada	-181.081,22	-156.535,27
TOTAL PROPIEDAD PLANTA Y EQUIPO	<u>268.579,31</u>	<u>154.142,58</u>

Las principales edificaciones se encuentran ubicadas en: Complejo Inmobiliario WTC, de la ciudad de Guayaquil, que incluye oficinas, áreas comunes y parqueo.

NOTA 6 – OTROS ACTIVOS

	<u>2017</u>	<u>2016</u>
Depósitos en garantía	1.000,00	1.000,00
TOTAL OTROS ACTIVOS	<u>1.000,00</u>	<u>1.000,00</u>

NOTA 7 – PASIVO CORRIENTE – CUENTAS POR PAGAR

Niif Pym s-11 NIIF PYMES SECCION 11: Obligaciones provenientes exclusivamente de las operaciones comerciales de la entidad a favor de terceros:

	<u>2017</u>	<u>2016</u>
Proveedores (a)	589.812,85	564.433,76
Anticipo de clientes (b)	109,75	1.146,49
Impuestos (c)	155.758,17	106.541,89
Tarjetas de crédito (d)	6.952,89	11.247,85
Obligaciones patronales (e)	166.385,64	184.920,62
Subtotal	919.019,30	868.290,62
TOTAL CUENTAS POR PAGAR	<u>919.019,30</u>	<u>868.290,62</u>

- (a) Corresponde (2017) principalmente a proveedores: Nexsys del Ecuador \$ 156.318,12, Taricsa \$ 360.192,04 Otras cuentas por pagar \$ 73.302,69
- (b) Anticipos de clientes corresponden a Caleb Bret t \$ 21,21 y Licencias EC \$ 88,54.
- (c) Incluye, Retenciones en la fuente \$ 8.636,19, Retenciones por impuesto a la renta empleados \$ 2.020,51, Retenciones de Iva \$ 2.555,73 Impuesto a la Renta por pagar (2017) US\$ 141.885,73
- (d) Corresponden a tarjeta corporativa DINERS CLUB \$ 2.847,30, Visa Banco Pichincha \$ 4.105,59
- (e) Corresponde principalmente a participación a trabajadores por el cierre del 2017 \$ 69.400,43 , Vacaciones \$ 59.264,77

NOTA 8 – PASIVO NO CORRIENTE (DIFERIDOS)

	<u>2017</u>	<u>2016</u>
Pasivos Acumulados	471.211,30	110.339,88
TOTAL PASIVOS DIFERIDOS	<u>471.211,30</u>	<u>110.339,88</u>

Los Pasivos Acumulados corresponden a Desahucio \$ 107.533,88, Jubilación Patronal \$ 97.579,64 Provisiones para Indemnizaciones 266.097,78.

NOTA 9 – PATRIMONIO (DETALLADO)

(a) Niif Pym s-4.- NIIF PYMES SECCION 4: Capital suscrito asignado reporta el monto total del capital representado por acciones o participaciones de la Compañía según consta en la escritura pública

	<u>2017</u>	<u>2016</u>
Capital Social (a)	305.000,00	180.000,00
Reserva Legal (b)	90.000,00	63.386,63
Resultado del Ejercicio	251.383,38	349.712,23
TOTAL PATRIMONIO	646.383,38	593.098,86

a) Detalle de accionistas:

No.	Cédula	Accionistas	Valor de la Acción	Número de Acciones	%	Capital
1	0907845101	BOHORQUEZ CHANG IVO LEONARDO	\$ 1,00	76.250,00	0,25	\$ 76.250,00
2	0910604263	VILLON VERA MILTON ENRIQUE	\$ 1,00	71.675,00	0,24	\$ 71.675,00
3	0906060975	ALBURQUERQUE CARDENAS EDGAR FELIPE	\$ 1,00	54.900,00	0,18	\$ 54.900,00
4	0912166345	CAMPOZANO ALVARADO JOSE GUILLERMO	\$ 1,00	44.225,00	0,15	\$ 44.225,00
5	0913795159	CABELLO MORAN JORGE RASHID	\$ 1,00	38.125,00	0,13	\$ 38.125,00
6	0912411840	NARANJO BORJA VICTOR HUGO	\$ 1,00	18.300,00	0,06	\$ 18.300,00
7	0915642516	CABRERA ULLOA SERVIO ENGELS	\$ 1,00	1.525,00	0,01	\$ 1.525,00
						\$ 305.000,00

(b) Ver NOTA 10 siguiente IMPUESTOS SOBRE LAS GANANCIAS

NOTA 10 – IMPUESTOS SOBRE LAS GANANCIAS (RESULTADO EN PATRIMONIO)

	<u>2017</u>
Resultado antes de participacion a trabajadores e impuesto a la Renta	462.669,54
(menos) 15% participacion a trabajadores	-69.400,43
subtotal antes impuesto a la Renta	393.269,11
(menos) Impuesto a la Renta Causado	-141.885,73
Utilidad antes de reserva	251.383,38
 Resultado en patrimonio	 251.383,38

NOTA 11 – EVENTOS SUBSECUENTES

No se revelan hechos subsecuentes que afecten en forma significativa a los presentes Estados Financieros.
