

FORMULARIO DECLARACIÓN DEL IMPUESTO A LA RENTA Y PRESENTACIÓN

191

DE BALANCES FORMULARIO ÚNICO SOCIEDADES Y

No. FORMULARIO

Resolución No.

ESTABLECIMIENTOS PERMANENTES

17273046

NAC-DGER2009-1529

100 IDENTIFICACIÓN DE LA DECLARACIÓN

(O) ORIGINAL - (S) SUSTITUTIVA

031

0

AÑO 102

2008

No. FORMULARIO QUE SUSTITUYE

104

200 IDENTIFICACIÓN DEL SUJETO PASIVO

EXPEDIENTE

203

100219

RUC 201 0992110503001

202 DOLMAR S.A.

OPERACIONES CON PARTES RELACIONADAS DEL EXTERIOR EN EL EJERCICIO FISCAL (INFORMATIVO)

Activo con partes relacionadas del exterior

011

0

Ingreso con partes relacionadas del exterior

013

0

Pasivo con partes relacionadas del exterior

012

0

Egreso con partes relacionadas del exterior

014

0

TOTAL OPERACIONES CON PARTES RELACIONADAS DEL EXTERIOR (011 + 012 + 013 + 014)

015

0

ESTADO DE SITUACIÓN

ESTADO DE RESULTADOS

ACTIVO

INGRESOS

ACTIVO CORRIENTE

Ventas netas locales gravadas con tarifa 12%

601

68,260.88

Caja, bancos

311

2,181.49

Ventas netas locales gravadas con tarifa 0%

602

68,087.07

Inversiones corrientes

312

0

Exportaciones netas

603

0

Cuentas y documentos por cobrar - corriente

Otros ingresos provenientes del exterior

604

0

Relacionados / Locales

313

0

Rendimientos financieros

605

0

Relacionados / Del exterior

314

0

Otras rentas gravadas

606

0

No relacionados / Locales

315

27,663.94

Utilidad en venta de activos no corrientes

607

0

No relacionados / Del exterior

316

0

Dividendos percibidos de acciones

608

0

Otras cuentas y documentos por cobrar - corriente

Rentas exentas provenientes de donaciones y aportaciones

609

0

Relacionados / Locales

317

0

De recursos públicos

610

0

Relacionados / Del exterior

318

0

De otros locales

611

0

No relacionados / Locales

319

0

Del exterior

612

0

No relacionados / Del exterior

320

0

Otras rentas exentas

613

0

(-) Provisión cuentas incobrables

321

0

TOTAL INGRESOS

600

136,347.75

Crédito tributario a favor del sujeto pasivo (IVA)

323

1,048.45

Crédito tributario a favor del sujeto pasivo (RENTA)

324

2,055.43

Ventas netas de activos no corrientes (informativo)

601

0

Inventario de materia prima

325

0

Ingresos por reembolso como intermediarios (informativo)

602

1,189,205.25

Inventario de productos en proceso

326

0

Inventario de suministros y materiales

327

0

Inventario de prod. terminados y mercad. en almacén

328

0

Mercaderías en tránsito

329

0

Inventario repuestos, herramientas y accesorios

330

0

Activos pagados por anticipado

331

0

Otros activos corrientes

332

0

TOTAL ACTIVO CORRIENTE

339

32,949.31

Inventarios de bienes no producidos por el sujeto pasivo

701


0

ACTIVO FIJO

Inventarios de bienes no producidos por el sujeto pasivo

702

0



COSTOS Y GASTOS

COSTO

GASTO

Inventario inicial de bienes no producidos por el sujeto pasivo

701

0


Compras netas locales de bienes no producidos por el sujeto pasivo

702

0

Importaciones de bienes no producidos por	
Inmuebles (excepto terrenos)	341 <input type="text" value="0"/> el sujeto pasivo 703 <input type="text" value="0"/> 704 <input type="text" value="0"/>
Naves, aeronaves, barcas y similares	342 <input type="text" value="0"/> (-) inventario final de bienes no producidos por
Muebles y enseres	343 <input type="text" value="5,029.46"/> el sujeto pasivo 705 <input type="text" value="0"/>
Maquinaria, equipo e instalaciones	344 <input type="text" value="0"/> inventario inicial de materia prima 706 <input type="text" value="0"/>
Equipo de computación y software	345 <input type="text" value="7,011.54"/> Compras netas locales de materia prima 707 <input type="text" value="0"/>
Vehículos, equipo de transporte y camiones móviles	346 <input type="text" value="34,000"/> Importaciones de materia prima 708 <input type="text" value="0"/>
Otros activos fijos	347 <input type="text" value="0"/> (-) inventario final de materia prima 709 <input type="text" value="0"/>
(-) Depreciación acumulada activo fijo	348 <input type="text" value="35,172.52"/> inventario inicial de productos en proceso 710 <input type="text" value="0"/>
Terrenos	349 <input type="text" value="0"/> (-) inventario final de productos en proceso 711 <input type="text" value="0"/>
Obras en proceso	350 <input type="text" value="0"/> inventario inicial de productos terminados 712 <input type="text" value="0"/>
TOTAL ACTIVO FIJOS	359 <input type="text" value="10,868.48"/> (-) inventario final de productos terminados 713 <input type="text" value="0"/>
ACTIVO DIFERIDO (INTANGIBLE)	Sueldos, salarios y demás remuneraciones que
Marcas, patentes, derechos de llave y otros similares	371 <input type="text" value="0"/> constituyen materia gravada del IESS 715 <input type="text" value="0"/> 716 <input type="text" value="29,858.42"/>
Gastos de organización y constitución	373 <input type="text" value="0"/> Beneficios sociales, indemnizaciones y otras remuneraciones
Gastos de investigación, exploración y similares	375 <input type="text" value="0"/> que no constituyen materia gravada del IESS 717 <input type="text" value="0"/> 718 <input type="text" value="2,488.2"/>
Otros activos diferidos	377 <input type="text" value="0"/> Aporte a la seguridad social (incluye fondo de reserva) 719 <input type="text" value="0"/> 720 <input type="text" value="3,918.6"/>
(-) Amortización acumulada	378 <input type="text" value="0"/> Honorarios profesionales y diálas 721 <input type="text" value="0"/> 722 <input type="text" value="6,858.01"/>
TOTAL ACTIVO DIFERIDO	379 <input type="text" value="0"/> Honorarios a extranjeros por servicios ocasionales 723 <input type="text" value="0"/> 724 <input type="text" value="0"/>
ACTIVO LARGO PLAZO	Arrendamiento de inmuebles 725 <input type="text" value="0"/> 726 <input type="text" value="8,481.68"/>
Inversiones largo plazo / Acciones y participaciones	381 <input type="text" value="0"/> Mantenimiento y reparaciones 727 <input type="text" value="0"/> 728 <input type="text" value="373.96"/>
Inversiones largo plazo / Otras	382 <input type="text" value="0"/> Combustibles 729 <input type="text" value="0"/> 730 <input type="text" value="0"/>
Cuentas y documentos por cobrar - largo plazo	Promoción y publicidad 731 <input type="text" value="0"/> 732 <input type="text" value="0"/>
Relacionados / Locales	383 <input type="text" value="0"/> Suministros y materiales 733 <input type="text" value="0"/> 734 <input type="text" value="2,870.08"/>
Relacionados / Del exterior	384 <input type="text" value="0"/> Transporte 735 <input type="text" value="0"/> 736 <input type="text" value="15,813.42"/>
No relacionados / Locales	385 <input type="text" value="0"/> Provisiones / Para jubilación patronal 737 <input type="text" value="0"/> 738 <input type="text" value="0"/>
No relacionados / Del exterior	386 <input type="text" value="0"/> Provisiones / Para deshecho 739 <input type="text" value="0"/> 740 <input type="text" value="0"/>
Otras cuentas y documentos por cobrar - largo plazo	Provisiones / Para cuentas incobrables 741 <input type="text" value="0"/> 742 <input type="text" value="0"/>
Relacionados / Locales	387 <input type="text" value="0"/> Provisiones / Otras provisiones 743 <input type="text" value="0"/> 744 <input type="text" value="0"/>
Relacionados / Del exterior	388 <input type="text" value="0"/> Arrendamiento mercantil / Locales 745 <input type="text" value="0"/> 746 <input type="text" value="1,508"/>
No relacionados / Locales	389 <input type="text" value="0"/> Arrendamiento mercantil / Del exterior 747 <input type="text" value="0"/> 748 <input type="text" value="0"/>
No relacionados / Del exterior	390 <input type="text" value="0"/> Comisiones / Local 749 <input type="text" value="0"/> 750 <input type="text" value="0"/>
(-) Provisión cuentas incobrables	391 <input type="text" value="0"/> Comisiones / Del exterior 751 <input type="text" value="0"/> 752 <input type="text" value="0"/>
Otros activos largo plazo	392 <input type="text" value="0"/> Intereses bancarios
TOTAL ACTIVO LARGO PLAZO	397 <input type="text" value="0"/> Local 763 <input type="text" value="0"/> 764 <input type="text" value="102.6"/>
TOTAL DEL ACTIVO (339 + 369 + 379 + 397)	399 <input type="text" value="43,817.79"/> Del exterior 765 <input type="text" value="0"/> 766 <input type="text" value="0"/>
PASIVO	
PASIVO CORRIENTE	
Cuentas y documentos por pagar proveedores - corriente	Relacionados / Locales 767 <input type="text" value="0"/> 768 <input type="text" value="0"/>
Relacionados / Locales	411 <input type="text" value="0"/> No relacionados / Local 769 <input type="text" value="0"/> 770 <input type="text" value="0"/>
Relacionados / Del exterior	412 <input type="text" value="0"/> No relacionados / Del exterior 771 <input type="text" value="0"/> 772 <input type="text" value="0"/>
No relacionados / Locales	413 <input type="text" value="0"/> Pérdida en venta de activos / Relacionados 773 <input type="text" value="0"/> 774 <input type="text" value="0"/>
No relacionados / Del exterior	414 <input type="text" value="16,315.14"/> Pérdida en venta de activos / No relacionados 775 <input type="text" value="0"/> 776 <input type="text" value="0"/>
Obligaciones con instituciones financieras - corriente	Otras pérdidas 777 <input type="text" value="0"/> 778 <input type="text" value="0"/>
Locales	415 <input type="text" value="0"/> Seguros y reaseguros (primas y cesiones) 779 <input type="text" value="0"/> 780 <input type="text" value="0"/>
Del exterior	416 <input type="text" value="0"/> Gastos indirectos asignados desde el exterior

Préstamos de accionistas / Locales	417	<input type="text" value="0"/>	per partes relacionadas	773	<input type="text" value="0"/>	774	<input type="text" value="0"/>
Préstamos de accionistas / Del exterior	418	<input type="text" value="0"/>	Gastos de gestión			775	<input type="text" value="0"/>
Otras cuentas y documentos por pagar - corriente			Impuestos, contribuciones y otras			776	<input type="text" value="0"/>
Relacionados / Locales	419	<input type="text" value="0"/>	Gastos de viaje	777	<input type="text" value="0"/>	778	<input type="text" value="0"/>
Relacionados / Del exterior	420	<input type="text" value="0"/>	IVA que se carga al costo o gasto	779	<input type="text" value="0"/>	780	<input type="text" value="0"/>
No relacionados / Locales	421	<input type="text" value="0"/>	Depreciación de activos fijos / Acelerada	781	<input type="text" value="0"/>	782	<input type="text" value="0"/>
No relacionados / Del exterior	422	<input type="text" value="0"/>	Depreciación de activos fijos / No acelerada	783	<input type="text" value="0"/>	784	<input type="text" value="4,808.38"/>
Impuesto a la renta por pagar del ejercicio	423	<input type="text" value="352.05"/>	Amortizaciones	785	<input type="text" value="0"/>	786	<input type="text" value="0"/>
Participación trabajadores por pagar del ejercicio	424	<input type="text" value="248.5"/>	Servicios públicos	787	<input type="text" value="0"/>	788	<input type="text" value="2,892.8"/>
Transferencias casa matriz y sucursales (del exterior)	425	<input type="text" value="0"/>	Pagos por otros servicios	789	<input type="text" value="0"/>	790	<input type="text" value="54,821.11"/>
Crédito a mutuo	426	<input type="text" value="0"/>	Pagos por otros bienes	791	<input type="text" value="0"/>	792	<input type="text" value="0"/>
Obligaciones emitidas corto plazo	427	<input type="text" value="1,731.83"/>	TOTAL COSTOS	797	<input type="text" value="0"/>		
Provisiones	428	<input type="text" value="0"/>	TOTAL GASTOS			798	<input type="text" value="134,691.08"/>
TOTAL PASIVO CORRIENTE	439	<input type="text" value="18,847.52"/>	TOTAL COSTOS Y GASTOS (797 + 798)			799	<input type="text" value="134,691.08"/>
PASIVO LARGO PLAZO							
Cuentas y documentos por pagar proveedores - largo plazo			Baja de inventario (informativo)			794	<input type="text" value="0"/>
Relacionados / Locales	441	<input type="text" value="0"/>	Pago por reembolso como reembolsante (informativo)			795	<input type="text" value="0"/>
Relacionados / Del exterior	442	<input type="text" value="0"/>	Pago por reembolso como intermediario (informativo)			796	<input type="text" value="47,077.17"/>
No relacionados / Locales	443	<input type="text" value="0"/>					
No relacionados / Del exterior	444	<input type="text" value="0"/>					
Obligaciones con instituciones financieras - largo plazo			CONCILIACIÓN TRIBUTARIA				
Locales	445	<input type="text" value="2,868.57"/>					
Del exterior	446	<input type="text" value="0"/>	UTILIDAD DEL EJERCICIO (SI 609 - 799 mayor a 0)			801	<input type="text" value="1,656.89"/>
Préstamos de accionistas / Locales	447	<input type="text" value="0"/>	PERDIDA DEL EJERCICIO (SI 609 - 799 menor a 0)			802	<input type="text" value="0"/>
Préstamos de accionistas / Del exterior	448	<input type="text" value="0"/>	(-) 15% Participación a trabajadores			811	<input type="text" value="248.5"/>
Otras cuentas y documentos por pagar - largo plazo			(-) 100% Dividendos percibidos exentos (Campo 808)			812	<input type="text" value="0"/>
Relacionados / Locales	449	<input type="text" value="0"/>	(-) 100% Otras rentas exentas (609+610+611+612)			813	<input type="text" value="0"/>
Relacionados / Del exterior	450	<input type="text" value="0"/>	(+) Gastos no deducibles			814	<input type="text" value="0"/>
No relacionados / Locales	451	<input type="text" value="0"/>	(+) Gastos no deducibles del exterior			815	<input type="text" value="0"/>
No relacionados / Del exterior	452	<input type="text" value="0"/>	(+) Gastos incurridos para contrarrestar gastos exentos			816	<input type="text" value="0"/>
Transferencias casa matriz y sucursales (del exterior)	453	<input type="text" value="0"/>	(+) Participación trabajadores a atributos e ingresos exentos			817	<input type="text" value="0"/>
Crédito a mutuo	454	<input type="text" value="0"/>	(-) Amortización pérdidas transferidas de años anteriores			818	<input type="text" value="0"/>
Obligaciones emitidas largo plazo	455	<input type="text" value="0"/>	(-) Deducciones por leyes especiales			819	<input type="text" value="0"/>
Provisiones para jubilación patronal	456	<input type="text" value="0"/>	(+) Ajuste por precios de transferencia			820	<input type="text" value="0"/>
Provisiones para desahucio	457	<input type="text" value="0"/>	(-) Deducción por incremento neto de empleados			821	<input type="text" value="0"/>
Otras provisiones	458	<input type="text" value="0"/>	(-) Deducción por pago a trabajadores con discapacidad			822	<input type="text" value="0"/>
TOTAL PASIVO LARGO PLAZO	469	<input type="text" value="2,868.57"/>					
Pasivos diferidos	479	<input type="text" value="0"/>	UTILIDAD GRAVABLE			829	<input type="text" value="1,408.19"/>
Otros pasivos	489	<input type="text" value="0"/>	PÉRDIDA			839	<input type="text" value="0"/>
TOTAL DEL PASIVO (439 + 469 + 479 + 489)	499	<input type="text" value="21,516.09"/>	Utilidad a reinvertir y capitalizar			841	<input type="text" value="0"/>
PATRIMONIO NETO			Saldo utilidad gravable			842	<input type="text" value="1,408.19"/>
Capital suscrito y/o asignado	501	<input type="text" value="5,000"/>	Total impuesto retenido			849	<input type="text" value="352.05"/>
(-) Capital suscrito no pagado, acciones en tesorería	503	<input type="text" value="0"/>	(-) Anticipo pagado			851	<input type="text" value="0"/>
Aportes de socios o accionistas para futura capitalización	506	<input type="text" value="0"/>	(-) Retenciones en la fuente realizadas en el ejercicio fiscal			852	<input type="text" value="2,055.43"/>
			(-) Retenciones por dividendos anticipados			853	<input type="text" value="0"/>



Reserva legal	597	51.14	(-) Retenciones por ingresos provenientes del exterior	954	0
Otras reservas	598	0	(-) Crédito tributario de años anteriores	955	0
Utilidad no distribuida ejercicios anteriores	613	16,194.42	(-) Exoneración por leyes especiales	956	0
(-) Pérdidas acumuladas ejercicios anteriores	615	0			
Utilidad del ejercicio	517	1,056.14	IMPUESTO A LA RENTA A PAGAR	959	0
(-) Pérdidas del ejercicio	619	0	SALDO A FAVOR DEL CONTRIBUYENTE	969	1,703.38
TOTAL PATRIMONIO NETO	698	22,301.7			
TOTAL PASIVO Y PATRIMONIO	599	43,817.79	Anticipo próximo año (fórmula)	979	0

Pago previo (informativo)

990 0

DETALLE DE IMPUTACIÓN AL PAGO (Para declaraciones sustitutivas)

Impuesto 887 0 Interés 898 0 Multa 899 0

VALORES A PAGAR Y FORMA DE PAGO (Luego de imputación al pago en declaraciones sustitutivas)

Total impuesto a pagar (889 - 887)

992 0

Interés por mora

993 0

Multas

994 0

TOTAL PAGADO (992 + 993 + 994)

999 0

Mediante cheque, depósito bancario, efectivo u otras formas de pago

996 0

Mediante Compensaciones

998 0

Mediante Notas de Crédito

997 0

DETALLE DE NOTAS DE CRÉDITO

N/C No.	908		N/C No.	910		N/C No.	912		N/C No.	914	
Valor USD	909	0	Valor USD	911	0	Valor USD	913	0	Valor USD	915	0

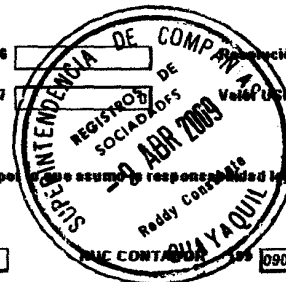
DETALLE DE COMPENSACIONES

Resolución No.	916		Resolución No.	918	
Valor USD	917		Valor USD	919	0

Declaro que los datos proporcionados en este documento son exactos y verdaderos, por lo que asumo la responsabilidad legal que de ella se desiven (Art. 191 de la L.O.R.T.J.)

No. ID REPRESENTANTE LEGAL

198 0909332983



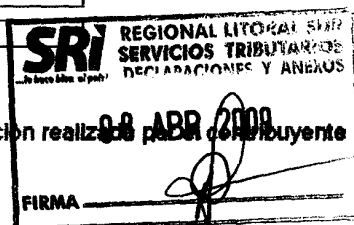
199 0905532398001

FORMA DE PAGO

921 no existe dato

BANCO

922 SERVICIO DE RENTAS INTERNAS



La presente información reposa en la base de datos del SRI, conforme la declaración realizada por el contribuyente

Numero Serial: 870281015527

Fecha Recaudación: 07/04/2009

DOIMAR
CARGA LOGÍSTICA
FIRMA AUTORIZADA

Eduardo Pacheco

100219

SA**SERVICIO DE RENTAS INTERNAS
COMPROBANTE ELECTRONICO PARA PAGO**

Identificación de pago
RUC
CEP# (Número de Serie)
Código Impuesto
Impuesto
Tipo de Formulario

Declaración sin valor a pagar
0992110503001
870281015527
1021
Renta Sociedades
101

RESUMEN DE DATOS
Razón Social
Periodo Fiscal
Fecha de Declaración
Hora de Declaración
Fecha de Vencimiento
Fecha Máxima de Pago

DOLMAR S.A.
2008
07/04/2009
02:02:21 PM
28/04/2009
07/04/2009

VALORES A PAGAR

Total Impuesto a Pagar
Intereses por mora
Multas
Total a Pagar

\$ 0.00
\$ 0.00
\$ 0.00
\$ 0.00

FORMAS DE PAGO

Débito Bancario, Efectivo, Cheque
Compensaciones
Notas de Crédito

\$ 0.00
\$ 0.00
\$ 0.00

