

100128

**SERVICIO DE RENTAS INTERNAS
COMPROBANTE ELECTRONICO PARA PAGO**

Identificación de pago
RUC
CEP#(Número de Serie)
Código Impuesto
Impuesto
Tipo de Formulario

Convenio de Debito
0992111259001
870263682124
1021
Renta Sociedades
101200901

RESUMEN DE DATOS

Razón Social
Periodo Fiscal
Fecha de Declaración
Hora de Declaración
Fecha de Vencimiento
Fecha Máxima de Pago

ELECTROANDINA S.A.
2008
17/04/2009
11:39:15 AM
20/04/2009
17/04/2009

VALORES A PAGAR

Total Impuesto a Pagar
Intereses por mora
Multas
Total a Pagar

\$ 3,862.74
\$ 0.00
\$ 0.00
\$ 3,862.74

FORMAS DE PAGO

Débito Bancario, Efectivo, Cheque
Compensaciones
Notas de Crédito

\$ 3,862.74
\$ 0.00
\$ 0.00

Le recordamos que el valor de US \$ 3,862.74 , será debitado el 17/04/2009 , de su cuenta 02000010738 , del Banco BANCO DE LA PRODUCCION S.A. PRODUBANCO



FORMULARIO DECLARACIÓN DEL IMPUESTO A LA RENTA Y PRESENTACIÓN

101

DE BALANCES FORMULARIO ÚNICO SOCIEDADES Y

No. FORMULARIO

Resolución No.

ESTABLECIMIENTOS PERMANENTES

17539452

NAC-DGER2008-1520

100 IDENTIFICACIÓN DE LA DECLARACIÓN

(O) ORIGINAL - (S) SUSTITUTIVA

031

O

AÑO 102

2008

No. FORMULARIO QUE SUSTITUYE

104

200 IDENTIFICACIÓN DEL SUJETO PASIVO

EXPEDIENTE

203

RUC 201

0992111259001

202

ELECTROANDINA S.A.

OPERACIONES CON PARTES RELACIONADAS DEL EXTERIOR EN EL EJERCICIO FISCAL (INFORMATIVO)

Activo con partes relacionadas del exterior

011

0

Ingreso con partes relacionadas del exterior

013

0

Pasivo con partes relacionadas del exterior

012

0

Egreso con partes relacionadas del exterior

014

0

TOTAL OPERACIONES CON PARTES RELACIONADAS DEL EXTERIOR (011 + 012 + 013 + 014)

015

0

ESTADO DE SITUACIÓN

ESTADO DE RESULTADOS

ACTIVO

INGRESOS

ACTIVO CORRIENTE

Ventas netas locales gravadas con tarifa 12%

601

0

Caja, bancos

311

7,968.98

Ventas netas locales gravadas con tarifa 0%

602

373,843.24

Inversiones corrientes

312

0

Exportaciones netas

603

0

Cuentas y documentos por cobrar clientes - corriente

Otros ingresos provenientes del exterior

604

0

Relacionados / Locales

313

0

Rendimientos financieros

605

0

Relacionados / Del exterior

314

0

Otras rentas gravadas

606

6,076.62

No relacionados / Locales

315

2,484.75

Utilidad en venta de activos fijos

607

0

No relacionados / Del exterior

316

0

Dividendos percibidos locales

608

0

Otras cuentas y documentos por cobrar - corriente

Rentas exentas provenientes de donaciones y aportaciones

609

0

Relacionados / Locales

317

0

De recursos propios

610

0

Relacionados / Del exterior

318

0

De otras locales

611

0

No relacionados / Locales

319

47,725.35

Del exterior

612

0

No relacionados / Del exterior

320

0

Otras rentas exentas

612

0

(-) Provisión cuentas incobrables

321

0

TOTAL INGRESOS (Sumar del 601 al 612)

699

379,719.86

Crédito tributario a favor del sujeto pasivo (IVA)

323

0

Crédito tributario a favor del sujeto pasivo (RENTA)

324

3,582

Ventas netas de activos fijos (Informativo)

691

0

Inventario de materia prima

325

0

Ingresos por reembolso como intermediario (Informativo)

692

0

Inventario de productos en proceso

326

0

Inventario de suministros y materiales

327

0

Inventario de prod. terminados y mercad. en almacén

328

0

Mercaderías en tránsito

329

0

Inventario repuestos, herramientas y accesorios

330


0

Inventario inicial de bienes no producidos por

COSTOS Y GASTOS

COSTO

GASTO



Activos pagados por anticipado	331	<input type="text" value="0"/>	el sujeto pasivo	701	<input type="text" value="0"/>
Otros activos corrientes	332	<input type="text" value="0"/>	Compras netas locales de bienes no producidos por		
TOTAL ACTIVO CORRIENTE	339	<input type="text" value="61,761.08"/>	el sujeto pasivo	702	<input type="text" value="0"/>
ACTIVO FIJO			Importaciones de bienes no producidos por		
Inmuebles (excepto terrenos)	341	<input type="text" value="0"/>	el sujeto pasivo	703	<input type="text" value="0"/>
Naves, aeronaves, barcasas y similares	342	<input type="text" value="0"/>	(-) Inventario final de bienes no producidos por		
Muebles y enseres	343	<input type="text" value="0"/>	el sujeto pasivo	705	<input type="text" value="0"/>
Maquinaria, equipo e instalaciones	344	<input type="text" value="0"/>	Inventario inicial de materia prima	706	<input type="text" value="0"/>
Equipo de computación y software	345	<input type="text" value="0"/>	Compras netas locales de materia prima	707	<input type="text" value="0"/>
Vehículos, equipo de transporte y caminero móvil	346	<input type="text" value="0"/>	Importaciones de materia prima	708	<input type="text" value="0"/>
Otros activos fijos	347	<input type="text" value="0"/>	(-) Inventario final de materia prima	709	<input type="text" value="0"/>
(-) Depreciación acumulada activo fijo	348	<input type="text" value="0"/>	Inventario inicial de productos en proceso	710	<input type="text" value="0"/>
Terrenos	349	<input type="text" value="0"/>	(-) Inventario final de productos en proceso	711	<input type="text" value="0"/>
Obras en proceso	350	<input type="text" value="0"/>	Inventario inicial de productos terminados	712	<input type="text" value="0"/>
TOTAL ACTIVO FIJOS	369	<input type="text" value="0"/>	(-) Inventario final de productos terminados	713	<input type="text" value="0"/>
ACTIVO DIFERIDO (INTANGIBLE)			Sueldos, salarios y demás remuneraciones que		
Marcas, patentes, derechos de llave y otros similares	371	<input type="text" value="0"/>	constituyen materia gravada del IESS	715	<input type="text" value="0"/>
Gastos de organización y constitución	373	<input type="text" value="0"/>	Beneficios sociales, indemnizaciones y otras remuneraciones	716	<input type="text" value="24,356.7"/>
Gastos de investigación, exploración y similares	375	<input type="text" value="0"/>	que no constituyen materia gravada del IESS	717	<input type="text" value="0"/>
Otros activos diferidos	377	<input type="text" value="0"/>	Aporte a la seguridad social (incluye fondo de reserva)	718	<input type="text" value="0"/>
(-) Amortización acumulada	378	<input type="text" value="0"/>	Honorarios profesionales y dietas	719	<input type="text" value="0"/>
TOTAL ACTIVO DIFERIDO	379	<input type="text" value="0"/>	Honorarios a extranjeros por servicios ocasionales	720	<input type="text" value="6,507.34"/>
ACTIVO LARGO PLAZO			Arrendamiento de inmuebles	721	<input type="text" value="0"/>
Inversiones largo plazo / Acciones y participaciones	381	<input type="text" value="0"/>	Mantenimiento y reparaciones	722	<input type="text" value="0"/>
Inversiones largo plazo / Otras	382	<input type="text" value="0"/>	Combustibles	723	<input type="text" value="0"/>
Cuentas y documentos por cobrar clientes - largo plazo			Promoción y publicidad	724	<input type="text" value="0"/>
Relacionados / Locales	383	<input type="text" value="0"/>	Suministros y materiales	725	<input type="text" value="0"/>
Relacionados / Del exterior	384	<input type="text" value="0"/>	Transporte	726	<input type="text" value="17,489.91"/>
No relacionados / Locales	385	<input type="text" value="0"/>	Provisiones / Para jubilación patronal	727	<input type="text" value="0"/>
No relacionados / Del exterior	386	<input type="text" value="0"/>	Provisiones / Para depósitos	728	<input type="text" value="52,380.8"/>
Otras cuentas y documentos por cobrar - largo plazo			Provisiones / Para cuentas incobrables	729	<input type="text" value="0"/>
Relacionados / Locales	387	<input type="text" value="0"/>	Provisiones / Otras provisiones	730	<input type="text" value="966.94"/>
Relacionados / Del exterior	388	<input type="text" value="0"/>	Arrendamiento mercantil / Local	731	<input type="text" value="0"/>
No relacionados / Locales	389	<input type="text" value="0"/>	Arrendamiento mercantil / Del exterior	732	<input type="text" value="58.5"/>
No relacionados / Del exterior	390	<input type="text" value="0"/>	Comisiones / Local	733	<input type="text" value="0"/>
(-) Provisión cuentas incobrables	391	<input type="text" value="0"/>	Comisiones / Del exterior	734	<input type="text" value="7,771.53"/>
Otros activos largo plazo	392	<input type="text" value="0"/>	Intereses bancarios	735	<input type="text" value="0"/>
TOTAL ACTIVO LARGO PLAZO	397	<input type="text" value="800"/>	Local	736	<input type="text" value="31,159.6"/>
TOTAL DEL ACTIVO (339 + 369 + 379 + 397)	399	<input type="text" value="62,561.08"/>	Del exterior	737	<input type="text" value="0"/>
PASIVO			Intereses pagados a terceros	738	<input type="text" value="0"/>
PASIVO CORRIENTE			Relacionados / Local	739	<input type="text" value="0"/>
Cuentas y documentos por pagar proveedores - corriente			Relacionados / Del exterior	740	<input type="text" value="0"/>
Relacionados / Locales	411	<input type="text" value="0"/>	No relacionados / Local	741	<input type="text" value="0"/>
			No relacionados / Del exterior	742	<input type="text" value="0"/>
			Intereses pagados a terceros	743	<input type="text" value="0"/>
			Relacionados / Local	744	<input type="text" value="0"/>
			Relacionados / Del exterior	745	<input type="text" value="0"/>
			No relacionados / Local	746	<input type="text" value="0"/>
			No relacionados / Del exterior	747	<input type="text" value="0"/>
			Intereses pagados a terceros	748	<input type="text" value="0"/>
			Relacionados / Local	749	<input type="text" value="0"/>
			Relacionados / Del exterior	750	<input type="text" value="0"/>
			No relacionados / Local	751	<input type="text" value="0"/>
			No relacionados / Del exterior	752	<input type="text" value="0"/>
			Intereses pagados a terceros	753	<input type="text" value="0"/>
			Relacionados / Local	754	<input type="text" value="9,361.42"/>
			Relacionados / Del exterior	755	<input type="text" value="0"/>
			No relacionados / Local	756	<input type="text" value="0"/>
			No relacionados / Del exterior	757	<input type="text" value="0"/>

Relacionados / Del exterior	412	<input type="text" value="0"/>	No relacionados / Del exterior	763	<input type="text" value="0"/>	764	<input type="text" value="0"/>
No relacionados / Locales	413	<input type="text" value="0"/>	Pérdida en venta de activos / Relacionadas	765	<input type="text" value="0"/>	766	<input type="text" value="0"/>
No relacionados / Del exterior	414	<input type="text" value="0"/>	Pérdida en venta de activos / No relacionadas	767	<input type="text" value="0"/>	768	<input type="text" value="12,354.81"/>
Obligaciones con instituciones financieras - corriente			Otras pérdidas	769	<input type="text" value="0"/>	770	<input type="text" value="0"/>
Locales	415	<input type="text" value="0"/>	Seguros y reaseguros (primas y cesiones)	771	<input type="text" value="0"/>	772	<input type="text" value="3,807.83"/>
Del exterior	416	<input type="text" value="0"/>	Gastos indirectos asignados desde el exterior				
Préstamos de accionistas / Locales	417	<input type="text" value="0"/>	por partes relacionadas	773	<input type="text" value="0"/>	774	<input type="text" value="0"/>
Préstamos de accionistas / Del exterior	418	<input type="text" value="0"/>	Gastos de gestión			775	<input type="text" value="0"/>
Otras cuentas y documentos por pagar - corriente			Impuestos, contribuciones y otros			776	<input type="text" value="3,018.31"/>
Relacionados / Locales	419	<input type="text" value="0"/>	Gastos de viaje	777	<input type="text" value="0"/>	778	<input type="text" value="0"/>
Relacionados / Del exterior	420	<input type="text" value="0"/>	IVA que se carga al costo o gasto	779	<input type="text" value="0"/>	780	<input type="text" value="0"/>
No relacionados / Locales	421	<input type="text" value="464"/>	Depreciación de activos fijos / Acelerada	781	<input type="text" value="0"/>	782	<input type="text" value="0"/>
No relacionados / Del exterior	422	<input type="text" value="0"/>	Depreciación de activos fijos / No acelerada	783	<input type="text" value="0"/>	784	<input type="text" value="30,686.94"/>
Impuesto a la renta por pagar del ejercicio	423	<input type="text" value="0"/>	Amortizaciones	785	<input type="text" value="0"/>	786	<input type="text" value="0"/>
Participación trabajadores por pagar del ejercicio	424	<input type="text" value="0"/>	Servicios públicos	787	<input type="text" value="0"/>	788	<input type="text" value="13,399.51"/>
Transferencias casa matriz y sucursales (del exterior)	425	<input type="text" value="0"/>	Pagos por otros servicios	789	<input type="text" value="0"/>	790	<input type="text" value="95,352.38"/>
Crédito a mutuo	426	<input type="text" value="0"/>	Pagos por otros bienes	791	<input type="text" value="0"/>	792	<input type="text" value="4,013.32"/>
Obligaciones emitidas corto plazo	427	<input type="text" value="0"/>	TOTAL COSTOS	797	<input type="text" value="0"/>		
Provisiones	428	<input type="text" value="5,873.13"/>	TOTAL GASTOS			798	<input type="text" value="355,699.25"/>
TOTAL PASIVO CORRIENTE	439	<input type="text" value="6,337.13"/>	TOTAL COSTOS Y GASTOS (797 + 798)			799	<input type="text" value="355,699.25"/>
PASIVO LARGO PLAZO							
Cuentas y documentos por pagar proveedores - largo plazo			Baja de inventario (informativo)			794	<input type="text" value="0"/>
Relacionados / Locales	441	<input type="text" value="0"/>	Pago por reembolso como reembolsante (informativo)			795	<input type="text" value="0"/>
Relacionados / Del exterior	442	<input type="text" value="0"/>	Pago por reembolso como intermediario (informativo)			796	<input type="text" value="0"/>
No relacionados / Locales	443	<input type="text" value="0"/>					
No relacionados / Del exterior	444	<input type="text" value="0"/>					
Obligaciones con instituciones financieras - largo plazo			CONCILIACIÓN TRIBUTARIA				
Locales	445	<input type="text" value="0"/>					
Del exterior	446	<input type="text" value="0"/>	UTILIDAD DEL EJERCICIO (Si 699 - 799 mayor a 0)			801	<input type="text" value="24,020.61"/>
Préstamos de accionistas / Locales	447	<input type="text" value="0"/>	PERDIDA DEL EJERCICIO (Si 699 - 799 menor a 0)			802	<input type="text" value="0"/>
Préstamos de accionistas / Del exterior	448	<input type="text" value="0"/>	(-) 15% Participación a trabajadores			811	<input type="text" value="3,803.09"/>
Otras cuentas y documentos por pagar - largo plazo			(-) 100% Gastos perdidos exentos (Campaña 608)			812	<input type="text" value="0"/>
Relacionados / Locales	449	<input type="text" value="0"/>	(-) 100% Otras rentas exentas (609+610+611+612)			813	<input type="text" value="0"/>
Relacionados / Del exterior	450	<input type="text" value="0"/>	(+) Gastos no deducibles locales			814	<input type="text" value="9,361.42"/>
No relacionados / Locales	451	<input type="text" value="0"/>	(+) Gastos no deducibles del exterior			815	<input type="text" value="0"/>
No relacionados / Del exterior	452	<input type="text" value="0"/>	(+) Gastos incurridos para generar ingresos exentos			816	<input type="text" value="0"/>
Transferencias casa matriz y sucursales (del exterior)	453	<input type="text" value="0"/>	(+) Participación trabajadores atribuibles a ingresos exentos			817	<input type="text" value="0"/>
Crédito a mutuo	454	<input type="text" value="0"/>	(-) Amortización pérdidas tributarias de años anteriores			818	<input type="text" value="0"/>
Obligaciones emitidas largo plazo	455	<input type="text" value="0"/>	(-) Deducciones por leyes especiales			819	<input type="text" value="0"/>
Provisiones para jubilación patronal	456	<input type="text" value="0"/>	(+) Ajuste por precios de transferencia			820	<input type="text" value="0"/>
Provisiones para desahucio	457	<input type="text" value="0"/>	(-) Deducción por incremento neto de empleados			821	<input type="text" value="0"/>
Otras provisiones	458	<input type="text" value="0"/>	(-) Deducción por pago a trabajadores con discapacidad			822	<input type="text" value="0"/>
TOTAL PASIVO LARGO PLAZO	469	<input type="text" value="0"/>					

Pasivos diferidos	479	<input type="text" value="0"/>	UTILIDAD GRAVABLE	829	<input type="text" value="29,778.94"/>
Otros pasivos	489	<input type="text" value="0"/>	PÉRDIDA	839	<input type="text" value="0"/>
TOTAL DEL PASIVO (439 + 469 + 479 + 489)	499	<input type="text" value="6,337.13"/>			
			Utilidad a reinvertir y capitalizar	841	<input type="text" value="0"/>
			Saldo utilidad gravable	842	<input type="text" value="29,778.94"/>
			Total impuesto causado	849	<input type="text" value="7,444.74"/>
			(-) Anticipo pagado	851	<input type="text" value="0"/>
			(-) Retenciones en la fuente realizadas en el ejercicio fiscal	852	<input type="text" value="3,582"/>
			(-) Retenciones por dividendos anticipados	853	<input type="text" value="0"/>
			(-) Retenciones por ingresos provenientes del exterior	854	<input type="text" value="0"/>
			(-) Crédito tributario de años anteriores	855	<input type="text" value="0"/>
			(-) Exoneración por leyes especiales	856	<input type="text" value="0"/>
			IMPUESTO A LA RENTA A PAGAR	859	<input type="text" value="3,862.74"/>
			SALDO A FAVOR DEL CONTRIBUYENTE	869	<input type="text" value="0"/>
			Anticipo próximo año (fórmula)	879	<input type="text" value="0"/>
				890	<input type="text" value="0"/>
DETALLE DE IMPUTACIÓN AL PAGO (Para declaraciones sustitutivas)					
Impuesto	897	<input type="text" value="0"/>	Interés	898	<input type="text" value="0"/>
			Multa	899	<input type="text" value="0"/>
VALORES A PAGAR Y FORMA DE PAGO (Luego de imputación al pago en declaraciones sustitutivas)					
Total impuesto a pagar (859 - 897)				902	<input type="text" value="3,862.74"/>
Interés por mora				903	<input type="text" value="0"/>
Multas				904	<input type="text" value="0"/>
TOTAL PAGADO (902 + 903 + 904)				999	<input type="text" value="3,862.74"/>
Mediante cheque, débito bancario, efectivo u otras formas de pago					
Mediante Compensaciones					
Mediante Notas de Crédito					
DETALLE DE NOTAS DE CRÉDITO					
N/C No.	908	<input type="text" value=""/>	N/C No.	910	<input type="text" value=""/>
Valor USD	909	<input type="text" value="0"/>	Valor USD	911	<input type="text" value="0"/>
N/C No.	912	<input type="text" value=""/>	N/C No.	914	<input type="text" value=""/>
Valor USD	913	<input type="text" value="0"/>	Valor USD	915	<input type="text" value="0"/>
DETALLE DE COMPENSACIONES					
Resolución No.	916	<input type="text" value=""/>	Resolución No.	918	<input type="text" value=""/>
Valor USD	917	<input type="text" value="0"/>	Valor USD	919	<input type="text" value="0"/>

Declaro que los datos proporcionados en este documento son exactos y verdaderos, por lo que asumo la responsabilidad legal que de ella se deriven (Art. 101 de la L.O.R.T.I.)

No. ID REPRESENTANTE LEGAL

198

RUC CONTADOR

199

FORMA DE PAGO

921 no existe dato


BANCO


922 BANCO DE LA PRODUCCION S.A. PROC

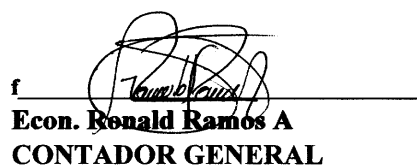
La presente información reposa en la base de datos del SRI, conforme la declaración realizada por el contribuyente

Numero Serial: 870263682124

Fecha Recaudacion: 17/04/2009


Dr. Jose María Gangotena
REPRESENTANTE LEGAL




Econ. Ronald Ramos A
CONTADOR GENERAL